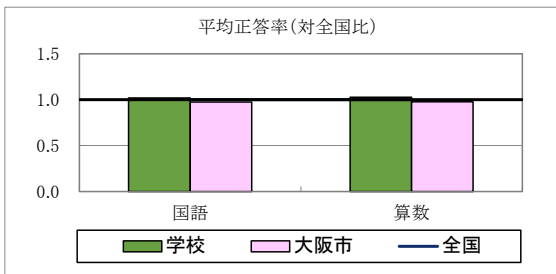


## 【 全体の概要 】

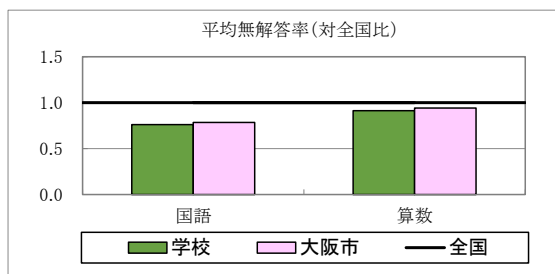
### 平均正答率（％）

	国語	算数
学校	69	65
大阪市	66	62
全国	67.7	63.4



### 平均無解答率（％）

	国語	算数
学校	3.2	3.1
大阪市	3.3	3.2
全国	4.2	3.4



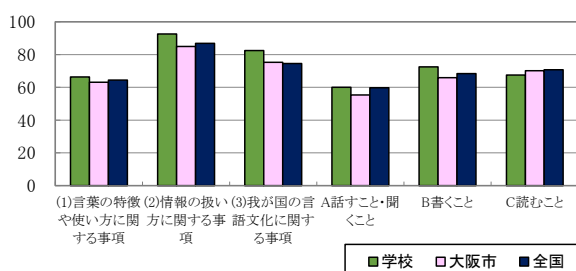
## 【 国 語 】

学習指導要領 の内容	対象 設問数 (問)	平均正答率(%)		
		学校	大阪市	全国
(1)言葉の特徴や使い 方に関する事項	4	66.3	63.1	64.4
(2)情報の扱い方に 関する事項	1	92.5	85.0	86.9
(3)我が国の言語文 化に関する事項	1	82.5	75.3	74.6
A 話すこと・聞くこと	3	60.0	55.3	59.8
B 書くこと	2	72.5	65.9	68.4
C 読むこと	3	67.5	70.1	70.7

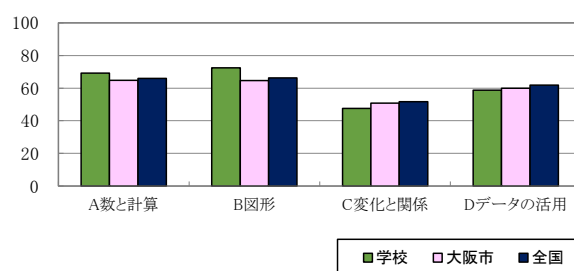
## 【 算 数 】

学習指導要領 の領域	対象 設問数 (問)	平均正答率(%)		
		学校	大阪市	全国
A 数と計算	6	69.2	64.8	66.0
B 図形	4	72.5	64.6	66.3
C 測定	0			
C 変化と関係	3	47.5	50.8	51.7
D データの活用	4	58.8	60.0	61.8

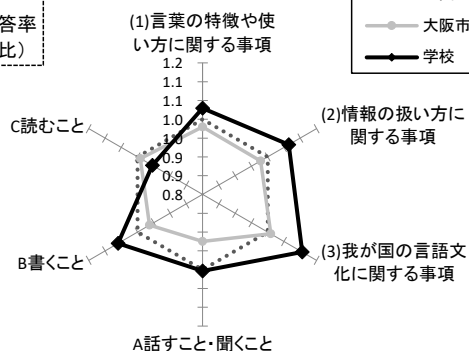
国語 内容別正答率(学校、大阪市、全国)



算数 領域別正答率(学校、大阪市、全国)



国語  
内容別正答率  
(対全国比)



算数  
領域別正答率  
(対全国比)

