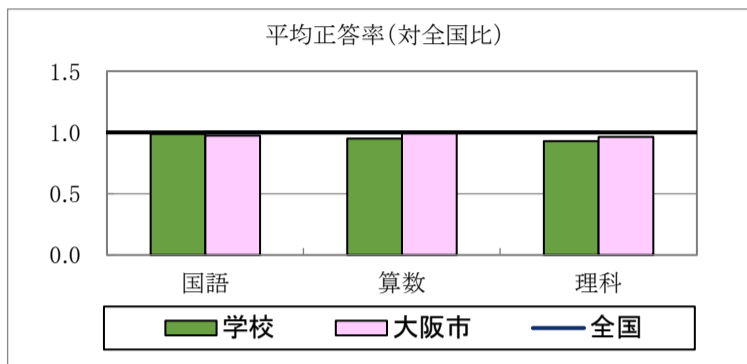


【 全体の概要 】

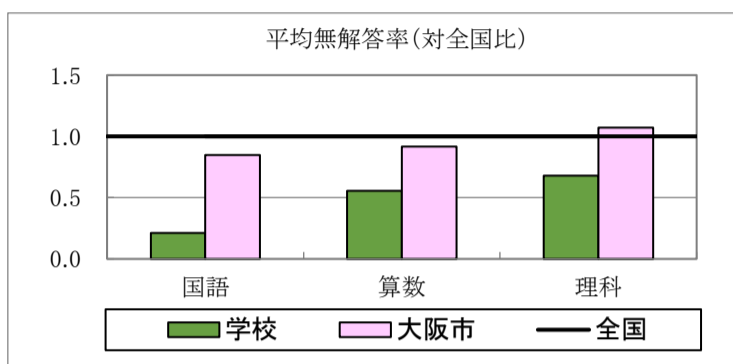
平均正答率 (%)

	国語	算数	理科
学校	66	55	53
大阪市	65	58	55
全国	66.8	58.0	57.1



平均無解答率 (%)

	国語	算数	理科
学校	0.7	2.0	1.9
大阪市	2.8	3.3	3.0
全国	3.3	3.6	2.8



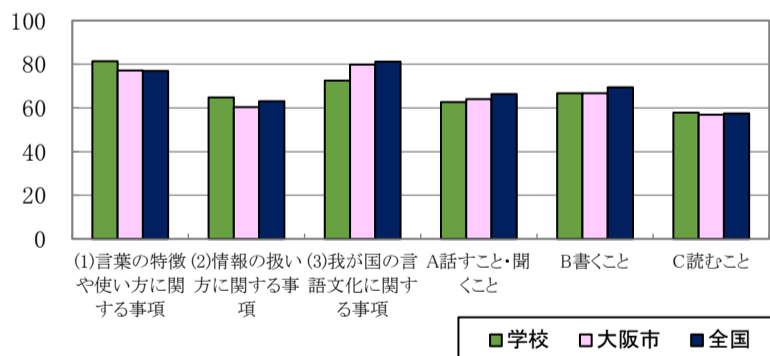
【 国語 】

学習指導要領の内容	対象設問数(問)	平均正答率(%)		
		学校	大阪市	全国
(1)言葉の特徴や使い方にに関する事項	2	81.4	77.1	76.9
(2)情報の扱い方にに関する事項	1	64.7	60.4	63.1
(3)我が国の言語文化に関する事項	1	72.5	79.9	81.2
A 話すこと・聞くこと	3	62.7	64.0	66.3
B 書くこと	3	66.7	66.7	69.5
C 読むこと	4	57.8	56.9	57.5

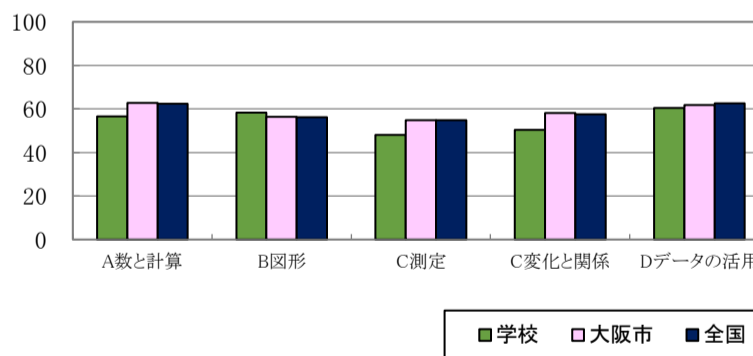
【 算数 】

学習指導要領の領域	対象設問数(問)	平均正答率(%)		
		学校	大阪市	全国
A 数と計算	8	56.6	62.7	62.3
B 図形	4	58.3	56.4	56.2
C 測定	2	48.0	54.9	54.8
C 変化と関係	3	50.3	58.2	57.5
D データの活用	5	60.4	61.9	62.6

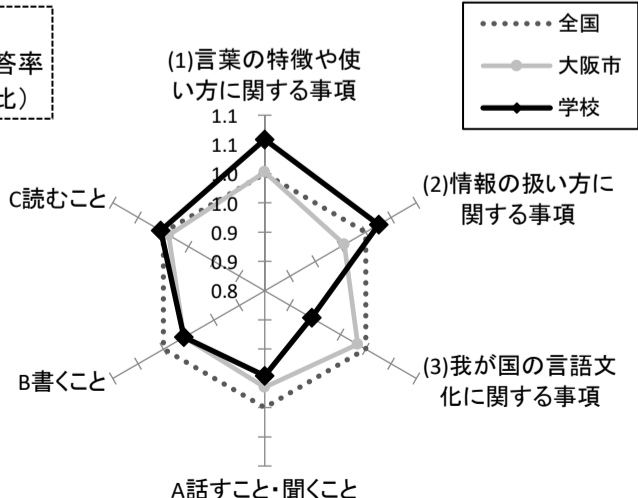
国語 内容別正答率(学校、大阪市、全国)



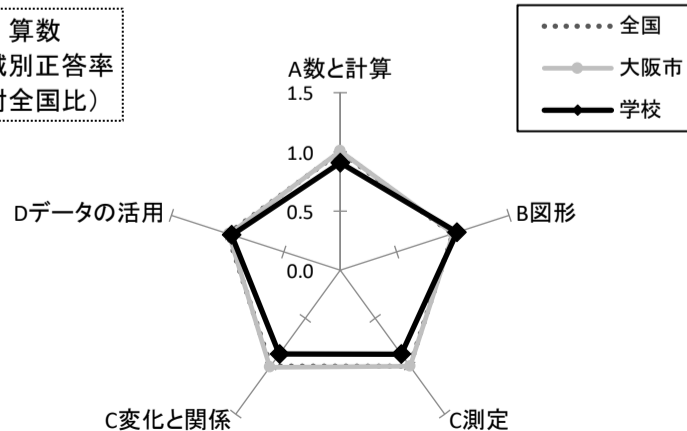
算数 領域別正答率(学校、大阪市、全国)



国語 内容別正答率 (対全国比)



算数 領域別正答率 (対全国比)



【 理科 】

学習指導要領 の区分・領域	対象 設問数 (問)	平均正答率(%)		
		学校	大阪市	全国
A 区 分	「エネルギー」を 柱とする領域	41.2	42.7	46.7
	「粒子」を 柱とする領域	50.3	49.5	51.4
B 区 分	「生命」を 柱とする領域	48.5	51.4	52.0
	「地球」を 柱とする領域	59.2	63.8	66.7

