


Microsoft Teams

きほんそうさ
基本操作


オンライン学習テスト

デスクトップ上のアイコン  を
ダブルクリック（ダブルタップ）して
Microsoft Teamsを起動してください。

お願い

- ✓ 保護者の方は、お子様といっしょにご参加をお願いいたします。
- ✓ お子様の服装は、私服でもよいです。
- ✓ オンライン学習テストは、開始時刻の5分前から参加可能です。
できる限り、開始時刻に間に合うようにご準備をお願いいたします。
- ✓ オンライン学習テスト中の不具合について、当日は対応いたしかねますので、後日、担任か学校までご連絡をお願いいたします。
(参加が確認できなかった場合は、不具合が生じたものと判断いたしますので、当日の電話連絡はしていただくかなくて大丈夫です。)

Microsoft TeamsのIDを入力します。

The image shows the Microsoft Teams login interface. At the top left is the Microsoft logo. Below it is the title 'サインイン' (Sign in). There is a text input field with the placeholder text 'メール、電話番号、または Skype' (Email, phone number, or Skype). Below the input field is a link that says 'アカウントがない場合 アカウントを作成しましょう' (If you don't have an account, create one). At the bottom right of the form is a large blue button with the text '次へ' (Next). A large purple arrow points down towards this button.

Microsoft

サインイン

メール、電話番号、または Skype

アカウントがない場合 [アカウントを作成しましょう](#)

次へ

IDは、7けたの数字@oskms.jp です。

Microsoft Teamsのパスワードを入力します。
※2～6年生は、パソコンにログインしたときの
パスワードと同じです。



Microsoft

■■■■■■@oskms.jp

パスワードの入力

パスワード

[パスワードを忘れた場合](#)

[別のアカウントでサインインする](#)

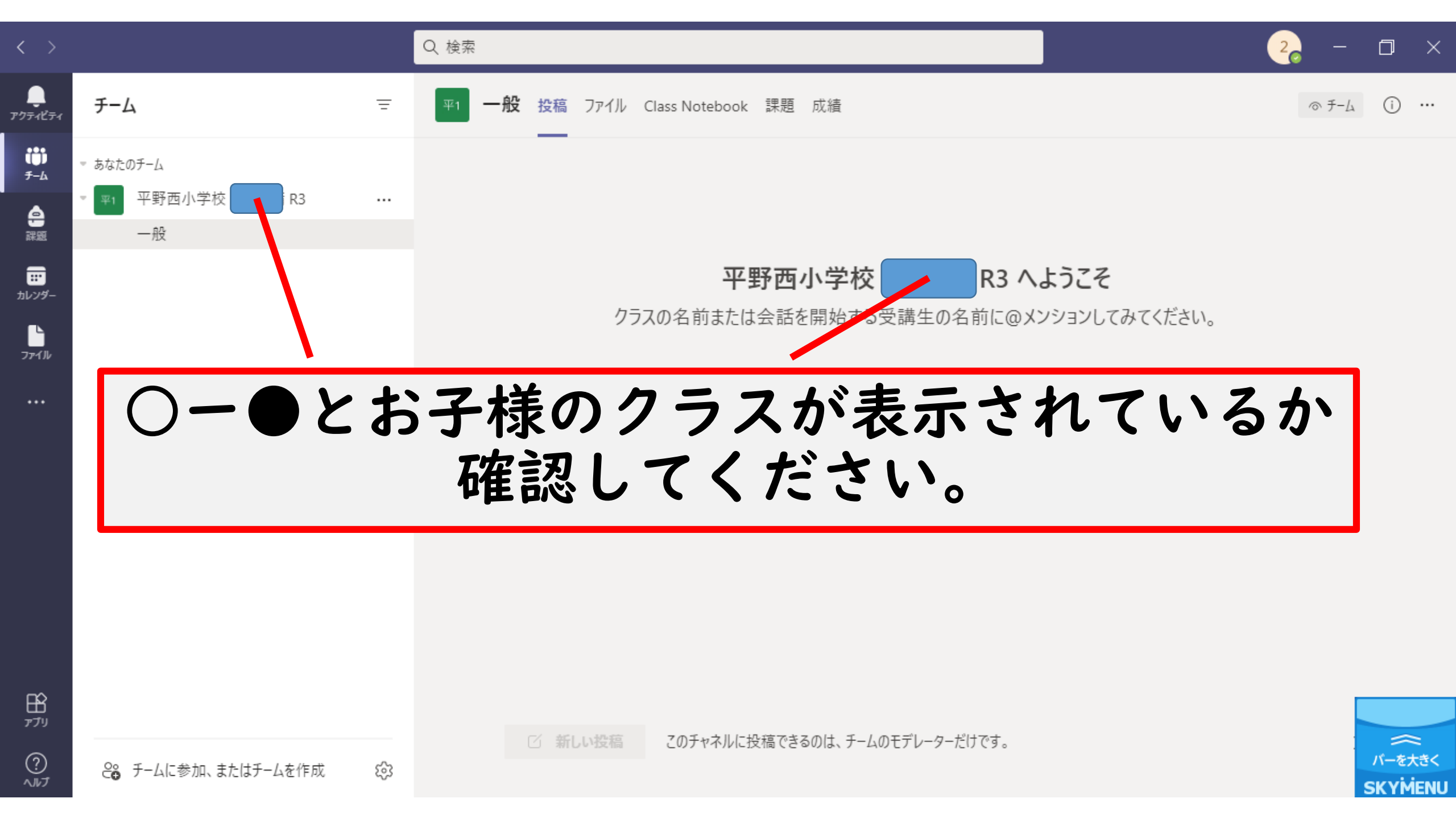
サインイン

パスワードは、a@6けたの数字です。

「すべてのアプリにサインインしたままにする」
というメッセージが表示されたとき



「組織がデバイスを管理できるようにする」の ☒ をはずし
「OK」をクリックします。



検索

2

チーム



平1

一般

投稿

ファイル

Class Notebook

課題

成績

チーム



あなたのチーム

平1

平野西小学校

R3



一般

平野西小学校 R3 へようこそ

クラスの名前または会話を開始する受講生の名前に@メンションしてみてください。

○ー●とお子様のクラスが表示されているか
確認してください。

新しい投稿

このチャンネルに投稿できるのは、チームのモデレーターだけです。

チームに参加、またはチームを作成



バーを大きく

SKYMENU



カメラをオフにして参加してください。

← 返信

このチャンネルに投稿できるのは、チームのモデレーターだけです。

参加をクリックしてください。

2021年5月22日 9:00 - 9:30

平野西小学校 1-予備 R3 > 一般



カメラをオフにして参加してください。

Microsoft Teams 会議

コンピューターまたはモバイル アプリで参加
[会議に参加するにはここをクリック](#)

[詳細情報ヘルプ](#) | [会議のオプション](#)

00:39

参加

閉じる

出欠確認

平

平野西
開催者

代表



アプリ



ヘルプ



当日の日付になっているか
確かめて
クリックしてください。

先に参加している人
がいたら、このよう
な表示が出ます。

2021年5月22日（土）オンライン学習テスト

参加

平

平野西小学校 代表 13:58

カメラをオフにして参加してください。



2021年5月22日（土）オンライン学習テスト
2021年5月22日 @ 9:00



2021年5月22日（土）オンライン学習テストを開始しました

返信

新しい投稿

このチャンネルに投稿できるのは、チームのモデレーターだけです。

チームに参加、またはチームを作成



バーを大きく
SKYMENU

参加設定のしかた

ビデオと音声のオプション

チェックを入れてください。

マイクをオフにしてください。

カメラをオフにしてください。

コンピューターの音声

PC のマイクとスピーカー

電話の音声

部屋の音声

音声を使用しない

キャンセル

今すぐ参加

この表示が出たら、しばらくお待ちください。

会議に参加している人にあなたが待機していることを通知しました。



カメラが接続されていません



コンピューターの音声



PC のマイクとスピーカー



電話の音声



部屋の音声



音声を使用しない



キャンセル

今すぐ参加



退出

⚠ あなたは出席者です コンテンツの共有や支援はできなくなります。詳細情報

選択された参加者のみがミュート
できます

退出 (Ctrl + Shift + B)

この表示が出たら、ミュートは解除せず
表示右上の×をクリックしてください。

⚠ スピーカーがミュートになっています

全員の音声聞こえるように、スピーカーのミュートを解除してください。

ミュート解除



アイコンについて

2021年5月22日(土) オンライン学習テスト



マイクのオン・オフきりかえ

カメラのオン・オフきりかえ

手を挙げる機能

チャット機能

参加者の表示

カメラ・マイクの
オン／オフのきりかえは、
担任の指示で行ってください。

04:39

オンライン学習を終えるときは、
右上の「退出」をクリックしてください。

退出



2

短い時間ではありましたが、オンライン学習テストを終了します。

ご協力、大変ありがとうございました。

本日、不具合が生じたり、接続できなかったりしたご家庭には、
ご不便をおかけし、大変申し訳ありませんでした。

次回以降に向けて、改善に努めてまいります。

今後とも、よろしくお願いいたします。