

卒業生の保護者の皆様へ

大阪市立加美小学校  
校長 吉岡 哲郎

ご案内「お茶セレモニー」について  
(卒業式後)

いよいよお子様の卒業の 때가近づいてまいりました。子どもたちの成長は、卒業式に向かって目を見張るものがあります。これまでの保護者の皆様のご支援に心より感謝申し上げます。

さて今年度は、卒業式の後、5年生と6年生で取り組んだ「茶道体験」で学んだことをお披露目する機会として【お茶セレモニー】の実施を予定しております。つきましては、是非、ご出席を賜りたく、以下の通りご案内申し上げますので、宜しくご理解とご協力の程お願い申し上げます。

記

お茶セレモニーの「ねらい」

- ・5年生、6年生で取り組んだ「茶道体験」の成果を保護者の皆様にご披露し、また、今日まで育んでくださった保護者に対する感謝の気持ちを培い、卒業式の後の厳粛な雰囲気の中で、感謝の想いを伝える機会にする。
- ・茶道のお点前の「かたち(作法)」で感謝などの想いを伝える」体験を通じて、日本の伝統と文化を尊重する心情を涵養する。
- ・茶道に携わる一流の実践家の指導により、幅広い知識と教養を身に付け真理を求める態度を養う。

お茶セレモニーの概要

卒業生が実際にお茶を点て、保護者の皆様に召し上がっていただきます。卒業式の会場をお茶席に見立て、静寂の中で、卒業生が感謝の気持ちを表したいと思っております。

① 「セレモニーの流れ(概略)」

卒業式終了(11時00分ごろ)⇒ 保護者謝辞 ⇒ お茶セレモニー(所要時間40分) ⇒ 卒業生退場

② 座席移動について

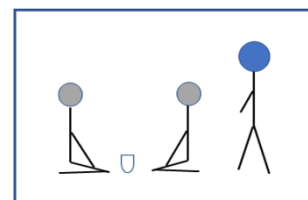
お茶セレモニーでは、「お茶席」を模して講堂内に設置しています。その場所へ移動していただきます。

(詳細は、別途ご案内いたします)

③ お茶席にお座りいただく方

お座りいただく方は、保護者の代表の方一名のみです。

但し、お茶席へは、保護者の皆様全員で移動いただくことができます。その際は、お茶席にお座りいただいている方の後ろにお立ちください。




④ お点前について


「では、お点前を始めます」礼」とアナウンスが流れます。卒業生がお茶を点て、お茶碗を皆さんの前に置きます(「【卒業生】お点前・写真図解」をご参照ください)。その間静かにお待ちください。「お茶をお召し上がりください」とアナウンスしますので、お召し上がりいただき、お茶碗を元のところにお戻しください。「保護者の皆様、卒業生の皆さん、礼の合図で礼をお願いいたします。」「礼」とアナウンスが入りますので、礼をしていただき、お点前が終わります。

## 【卒業生】 お点前・写真図解

アナウンス「では、お点前を始めます”礼”」



① 茶釜を右手でも持つ。左手は膝。




② 左手で茶碗を上から持つ



③茶釜を茶碗に入れ、  
カタカナ「ハの字」を5回書く



④茶釜を50回ほど前後に振る  
(手首を使ってシャカシャカする)




⑤ 茶釜を元に戻す。左手は膝。



⑥茶碗を右手で持ち上げ  
左手の上・中心に置く



⑦逆・時計回りで茶碗を回し、  
校章の面を保護者に向ける



⑧ 茶碗を右手だけで、前に置く

⑨お辞儀をする

アナウンス「保護者の皆様、お茶をお召し上がりください」

⑩静かに待つ(保護者がお茶をのむ)