

令和 2 年 3 月

保護者様

大阪市立新平野西小学校
校長 菅沼 貞男

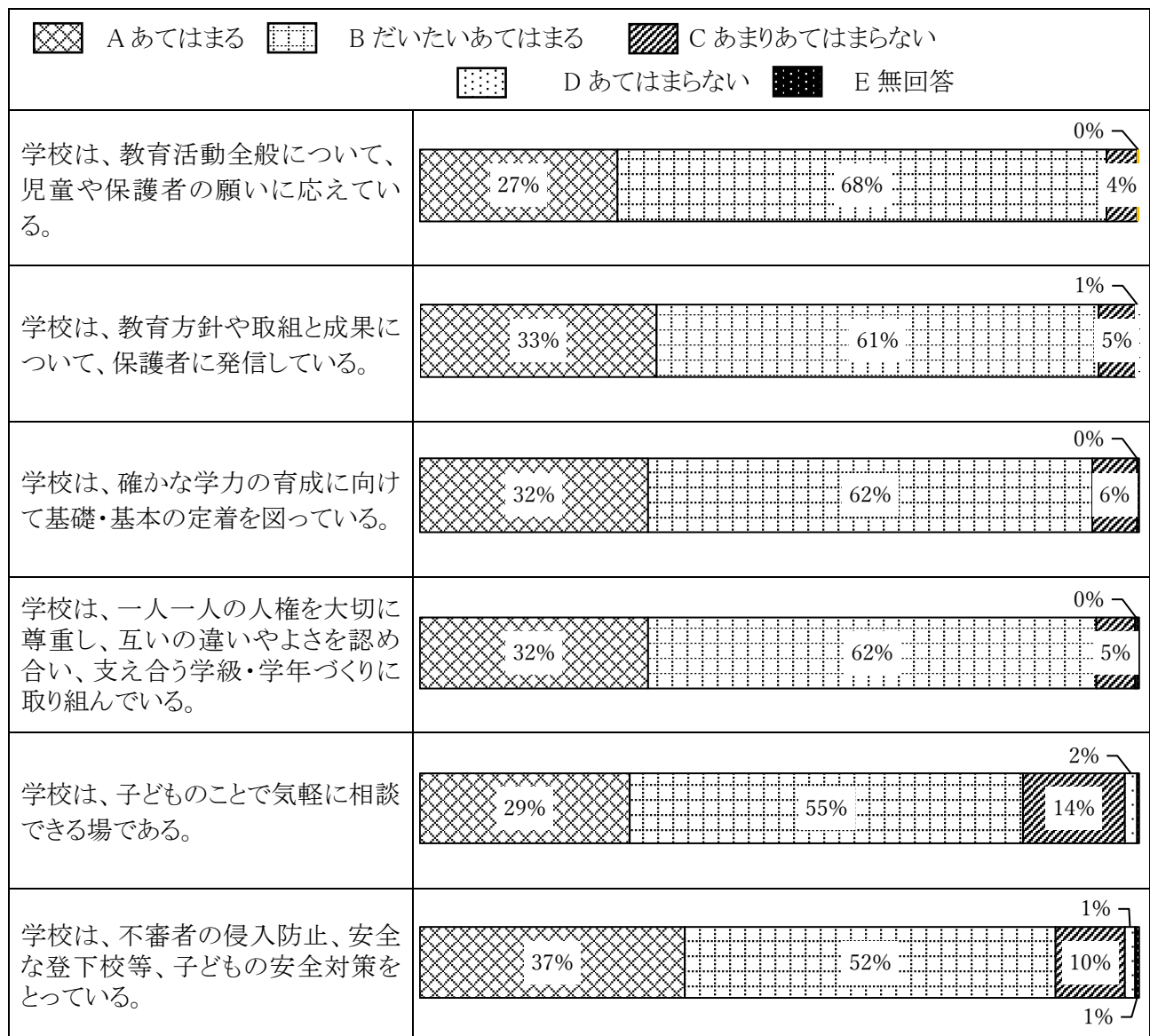
「学校生活充実アンケート」集計結果のお知らせ

向春の候、保護者の皆様には、ますますご健勝のこととお喜び申し上げます。また、平素より本校教育活動にご理解とご協力をいただき、ありがとうございます。

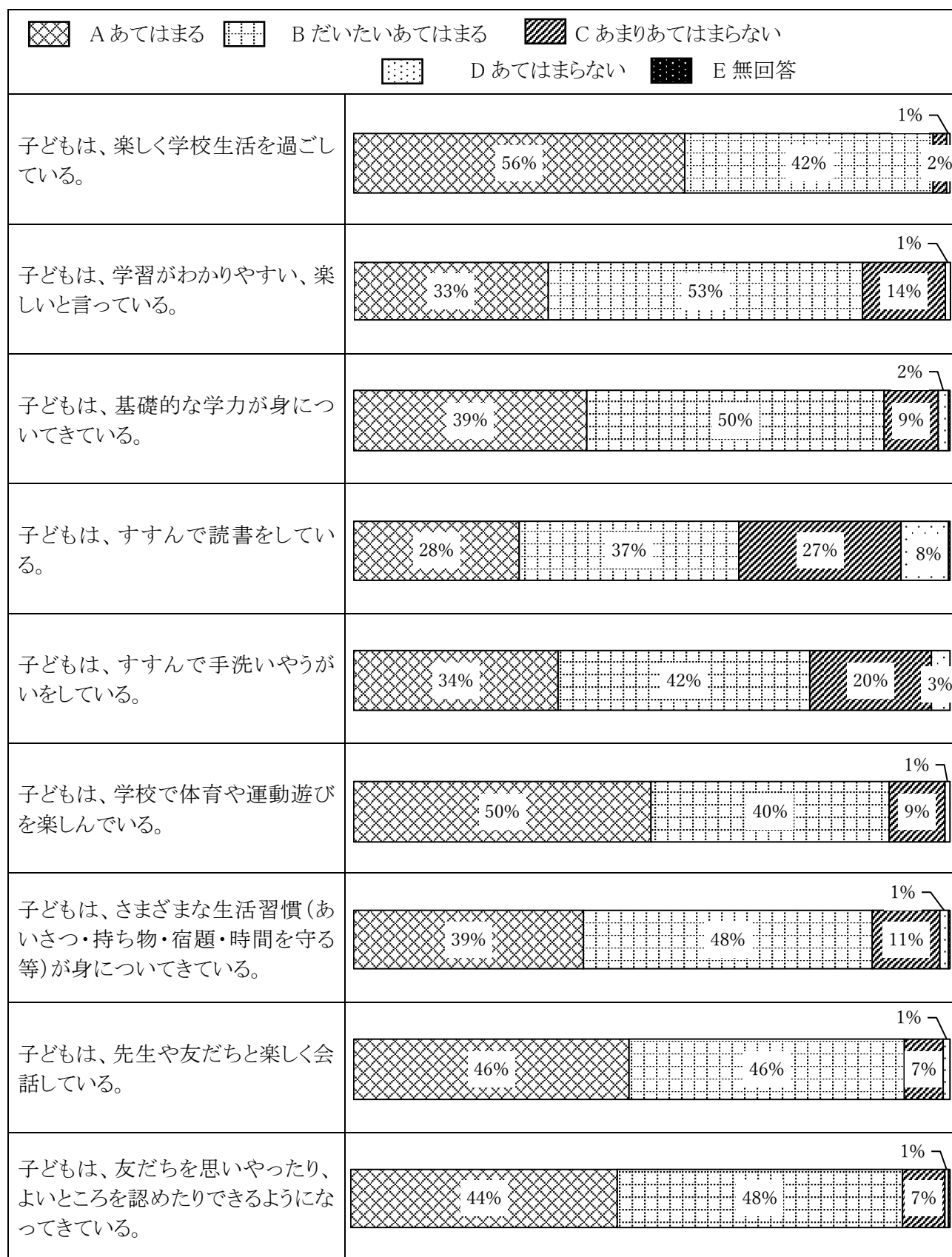
さて、1月に実施させていただきましたアンケートの結果をお知らせいたします。

1. 保護者アンケートより

①学校教育について

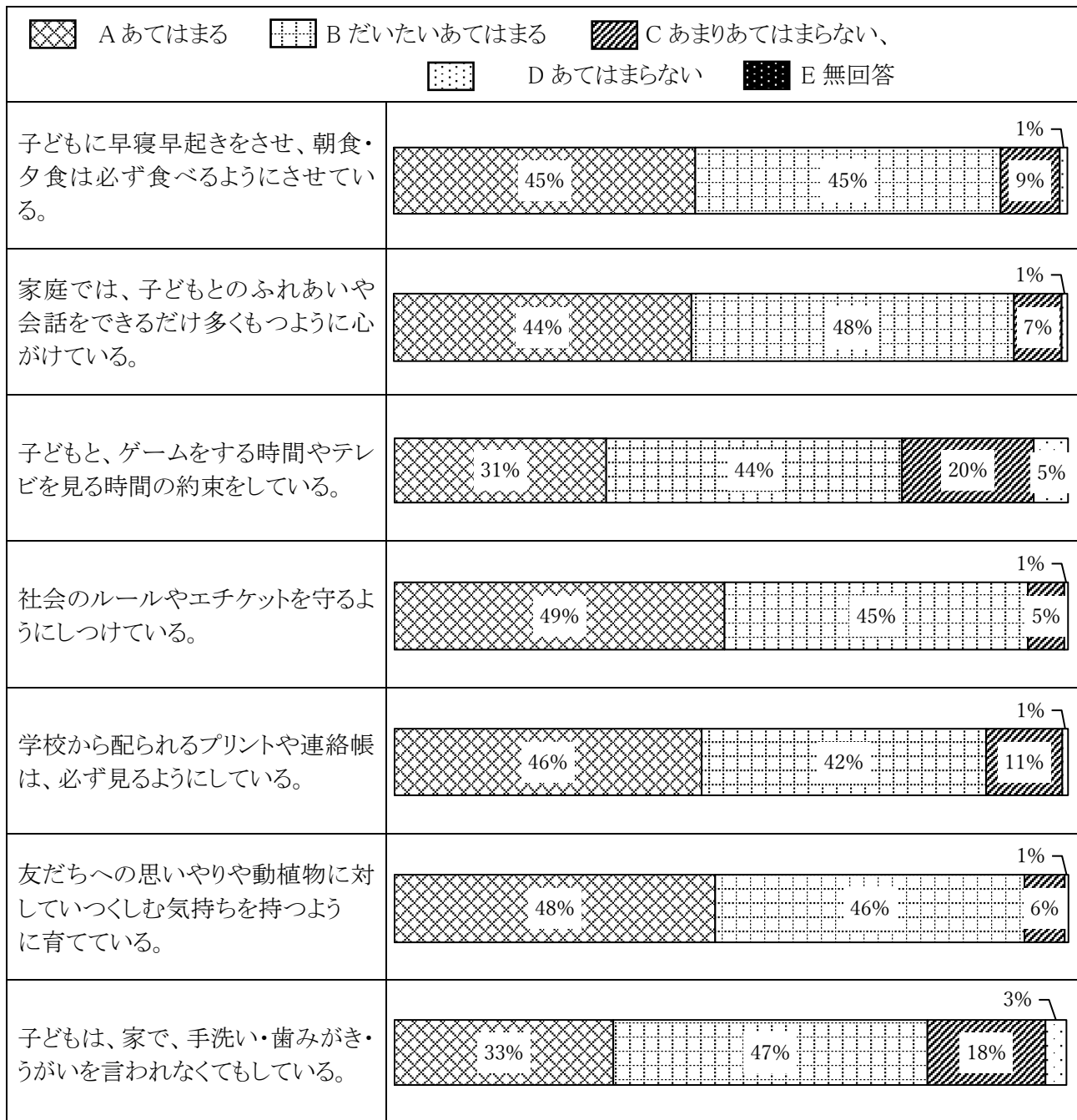


②お子さんの学校生活について



「子どものことで気軽に相談できる場である。」は、前回より 5 ポイント増加し、約 84% でした。しかし、児童の方は、3 ポイント減少し約 67% でした。児童が先生にすぐ相談ができる場となるようにさらにコミュニケーションの充実を努めます。

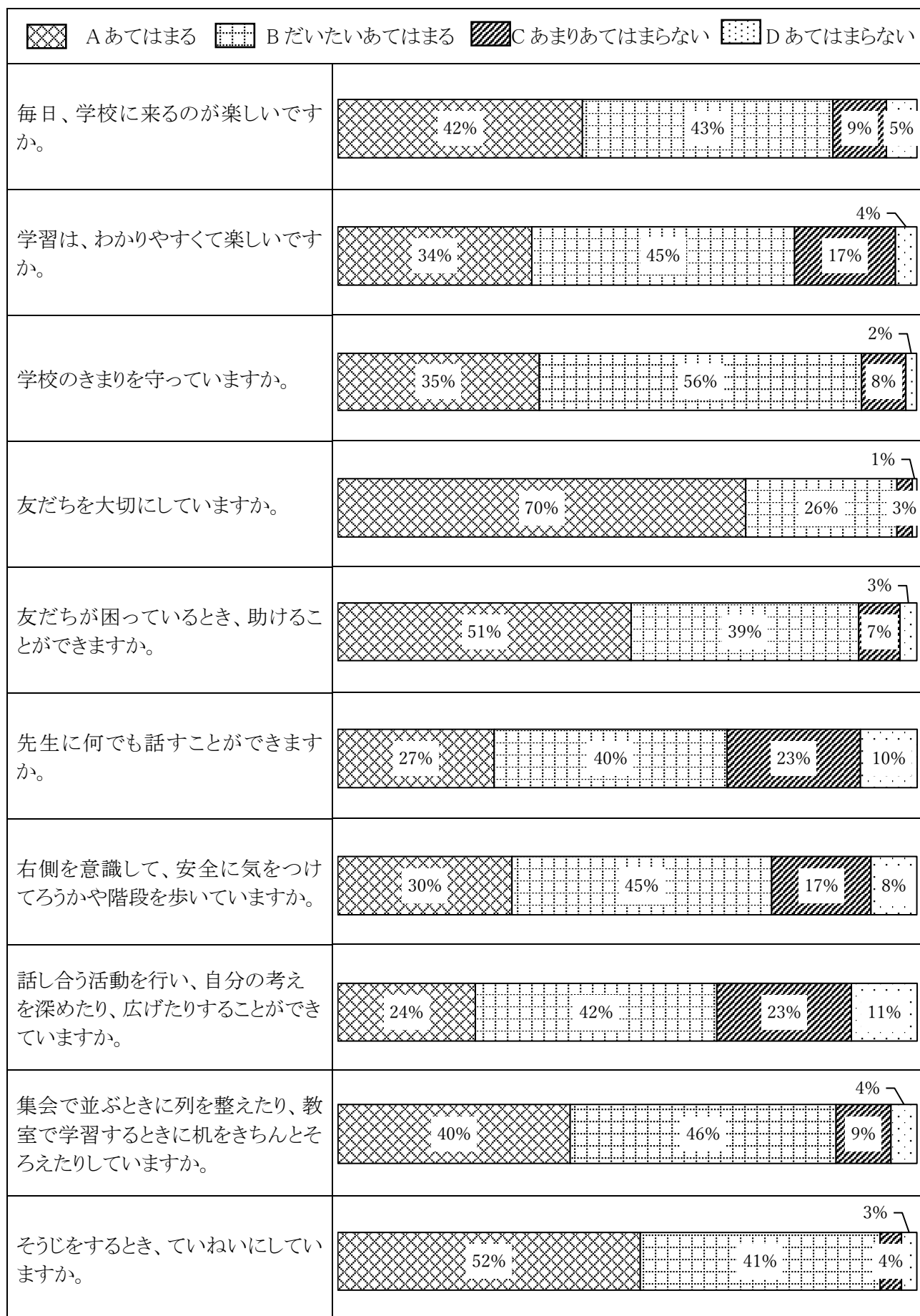
③家庭教育について



保護者アンケート「ゲームをする時間やテレビを見る時間を約束している」については、約75%、児童の結果が約63%となりました。保護者、児童ともに前回のアンケートより2ポイント増加しています。学校でも指導をしています。ご家庭でも、「時間の使い方」など話し合いを深めていただきたいた成果だと思います。キッズ携帯やスマートフォンなどを持たせるときは、お子さんと使い方のルールを決め、生活リズムを守れるようにしっかりと話し合ってください。昨年大阪市の児童がSNSを通じて犯罪に巻き込まれる事件も起こっています。また、学年に応じてインターネットやSNSなどコミュニケーションツールの便利さに潜む危険性などについても話し合いをしていただきますようお願いいたします。

2. 児童アンケート





①学校生活について



②自分のことについて

	<div> <div></div> A あてはまる <div></div> B だいたいあてはまる <div></div> C あまりあてはまらない <div></div> D あてはまらない </div>
自分にはよいところがあると思いますか。	<div> <div>32%</div> <div>41%</div> <div>15%</div> <div>12%</div> </div>
自分のことを大切にしたいと思いますか。	<div> <div>65%</div> <div>23%</div> <div>8%</div> <div>5%</div> </div>
将来の夢や目標をもっていますか。	<div> <div>60%</div> <div>20%</div> <div>12%</div> <div>9%</div> </div>
「おはようございます」「さようなら」「こんにちは」などのあいさつがきちんとできますか。	<div> <div>54%</div> <div>32%</div> <div>10%</div> <div>4%</div> </div>
すすんで読書をしていますか。	<div> <div>33%</div> <div>27%</div> <div>25%</div> <div>15%</div> </div>
体を動かす遊びがすきですか。	<div> <div>63%</div> <div>22%</div> <div>9%</div> <div>5%</div> </div>
運動やスポーツをすることがすきですか。	<div> <div>65%</div> <div>21%</div> <div>9%</div> <div>6%</div> </div>
友だちと力を合わせると、楽しいですか。	<div> <div>59%</div> <div>30%</div> <div>8%</div> <div>3%</div> </div>
自分でできることは、自分でがんばれますか。	<div> <div>51%</div> <div>40%</div> <div>7%</div> <div>2%</div> </div>

③おうちでのことについて

<div style="display: flex; justify-content: space-around; align-items: center;"> <div style="text-align: center;">  A あてはまる </div> <div style="text-align: center;">  B だいたいあてはまる </div> <div style="text-align: center;">  C あまりあてはまらない </div> <div style="text-align: center;">  D あてはまらない </div> </div>											
学校であったことを、おうちの人にはなしていますか。	<table border="1"> <thead> <tr> <th>Category</th> <th>Percentage</th> </tr> </thead> <tbody> <tr> <td>A あてはまる</td> <td>41%</td> </tr> <tr> <td>B だいたいあてはまる</td> <td>35%</td> </tr> <tr> <td>C あまりあてはまらない</td> <td>13%</td> </tr> <tr> <td>D あてはまらない</td> <td>11%</td> </tr> </tbody> </table>	Category	Percentage	A あてはまる	41%	B だいたいあてはまる	35%	C あまりあてはまらない	13%	D あてはまらない	11%
Category	Percentage										
A あてはまる	41%										
B だいたいあてはまる	35%										
C あまりあてはまらない	13%										
D あてはまらない	11%										
自分のけんこう(手をあらう、歯をみがく、すききらいなく食べるなど)に気をつけていますか。	<table border="1"> <thead> <tr> <th>Category</th> <th>Percentage</th> </tr> </thead> <tbody> <tr> <td>A あてはまる</td> <td>41%</td> </tr> <tr> <td>B だいたいあてはまる</td> <td>46%</td> </tr> <tr> <td>C あまりあてはまらない</td> <td>9%</td> </tr> <tr> <td>D あてはまらない</td> <td>5%</td> </tr> </tbody> </table>	Category	Percentage	A あてはまる	41%	B だいたいあてはまる	46%	C あまりあてはまらない	9%	D あてはまらない	5%
Category	Percentage										
A あてはまる	41%										
B だいたいあてはまる	46%										
C あまりあてはまらない	9%										
D あてはまらない	5%										
テレビを見たり、ゲームをしたりする時間を決めてしっかり守っていますか。	<table border="1"> <thead> <tr> <th>Category</th> <th>Percentage</th> </tr> </thead> <tbody> <tr> <td>A あてはまる</td> <td>31%</td> </tr> <tr> <td>B だいたいあてはまる</td> <td>32%</td> </tr> <tr> <td>C あまりあてはまらない</td> <td>20%</td> </tr> <tr> <td>D あてはまらない</td> <td>18%</td> </tr> </tbody> </table>	Category	Percentage	A あてはまる	31%	B だいたいあてはまる	32%	C あまりあてはまらない	20%	D あてはまらない	18%
Category	Percentage										
A あてはまる	31%										
B だいたいあてはまる	32%										
C あまりあてはまらない	20%										
D あてはまらない	18%										
家族みんなのことが好きですか。	<table border="1"> <thead> <tr> <th>Category</th> <th>Percentage</th> </tr> </thead> <tbody> <tr> <td>A あてはまる</td> <td>72%</td> </tr> <tr> <td>B だいたいあてはまる</td> <td>21%</td> </tr> <tr> <td>C あまりあてはまらない</td> <td>5%</td> </tr> <tr> <td>D あてはまらない</td> <td>2%</td> </tr> </tbody> </table>	Category	Percentage	A あてはまる	72%	B だいたいあてはまる	21%	C あまりあてはまらない	5%	D あてはまらない	2%
Category	Percentage										
A あてはまる	72%										
B だいたいあてはまる	21%										
C あまりあてはまらない	5%										
D あてはまらない	2%										
早ね、早起きをしていますか。	<table border="1"> <thead> <tr> <th>Category</th> <th>Percentage</th> </tr> </thead> <tbody> <tr> <td>A あてはまる</td> <td>31%</td> </tr> <tr> <td>B だいたいあてはまる</td> <td>39%</td> </tr> <tr> <td>C あまりあてはまらない</td> <td>21%</td> </tr> <tr> <td>D あてはまらない</td> <td>10%</td> </tr> </tbody> </table>	Category	Percentage	A あてはまる	31%	B だいたいあてはまる	39%	C あまりあてはまらない	21%	D あてはまらない	10%
Category	Percentage										
A あてはまる	31%										
B だいたいあてはまる	39%										
C あまりあてはまらない	21%										
D あてはまらない	10%										
朝ごはんを食べていますか。	<table border="1"> <thead> <tr> <th>Category</th> <th>Percentage</th> </tr> </thead> <tbody> <tr> <td>A あてはまる</td> <td>78%</td> </tr> <tr> <td>B だいたいあてはまる</td> <td>12%</td> </tr> <tr> <td>C あまりあてはまらない</td> <td>6%</td> </tr> <tr> <td>D あてはまらない</td> <td>4%</td> </tr> </tbody> </table>	Category	Percentage	A あてはまる	78%	B だいたいあてはまる	12%	C あまりあてはまらない	6%	D あてはまらない	4%
Category	Percentage										
A あてはまる	78%										
B だいたいあてはまる	12%										
C あまりあてはまらない	6%										
D あてはまらない	4%										
学校でいやなことがあって、次の日に学校に行きたくないと思ったことはありませんか。	<table border="1"> <thead> <tr> <th>Category</th> <th>Percentage</th> </tr> </thead> <tbody> <tr> <td>A あてはまる</td> <td>56%</td> </tr> <tr> <td>B だいたいあてはまる</td> <td>14%</td> </tr> <tr> <td>C あまりあてはまらない</td> <td>12%</td> </tr> <tr> <td>D あてはまらない</td> <td>18%</td> </tr> </tbody> </table>	Category	Percentage	A あてはまる	56%	B だいたいあてはまる	14%	C あまりあてはまらない	12%	D あてはまらない	18%
Category	Percentage										
A あてはまる	56%										
B だいたいあてはまる	14%										
C あまりあてはまらない	12%										
D あてはまらない	18%										

読書活動においては、前回のアンケートより保護者アンケートは約65%と約3ポイント増加していましたが、児童アンケートでは約60%と横ばいでした。平野区の「ひらちゃん読書ノート」を活用し読書活動を進め、本好きな子どもたちが増えるよう環境を整え、指導法を工夫していきたいと思います。

学校では、「なわとび週間」「かけあし週間」などを実施して子どもの体力向上に努めています。児童アンケートでも「体を動かす遊びが好きですか。」「運動やスポーツをすることが好きですか。」の項目が前回より5ポイント増加しています。今後も運動好きな児童が増えるように工夫してまいります。

アンケートのご協力ありがとうございました。結果を参考に、今後の教育活動にいかしてまいります。