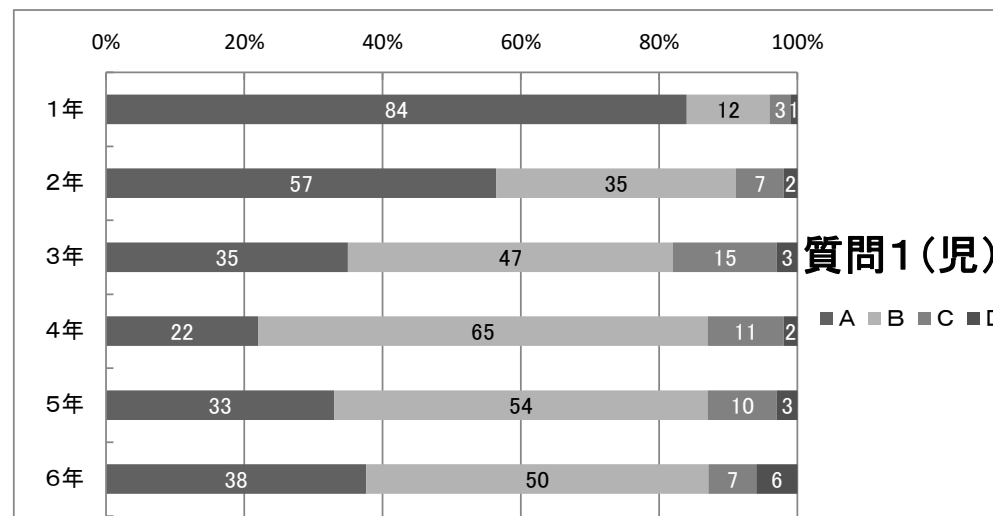


## 1. 国語の授業の中で、「できた」「わかった」と感じることも多くある。（児童）

(人)	A	B	C	D
1年	58	8	2	1
2年	34	21	4	1
3年	24	32	10	2
4年	18	54	9	2
5年	26	42	8	2
6年	33	44	6	5
合計	193	201	39	13

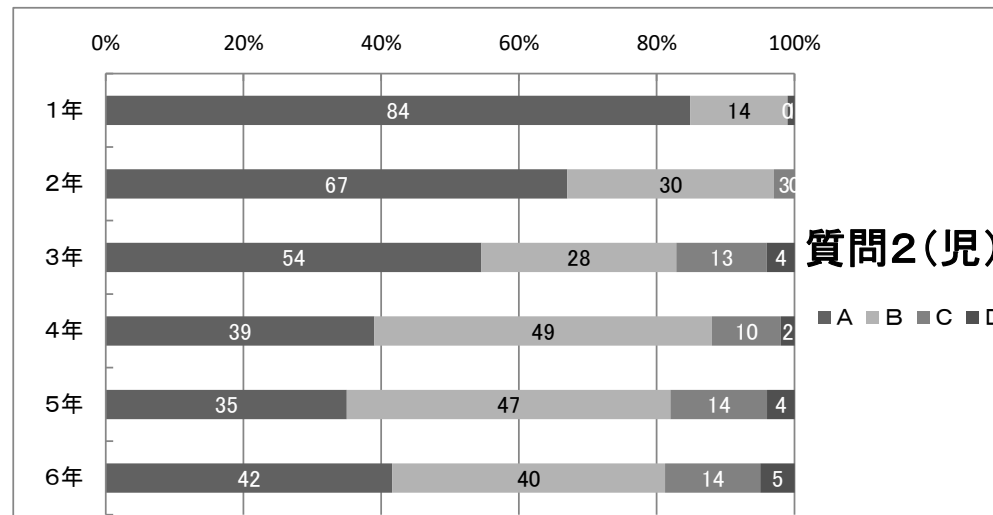
(%)	A	B	C	D
1年	84	12	3	1
2年	57	35	7	2
3年	35	47	15	3
4年	22	65	11	2
5年	33	54	10	3
6年	38	50	7	6
平均	43	45	9	3



## 2. 算数の授業の中で、「できた」「わかった」と感じることも多くある。（児童）

(人)	A	B	C	D
1年	58	10	0	1
2年	40	18	2	0
3年	37	19	9	3
4年	32	41	8	2
5年	27	37	11	3
6年	37	35	12	4
合計	231	160	42	13

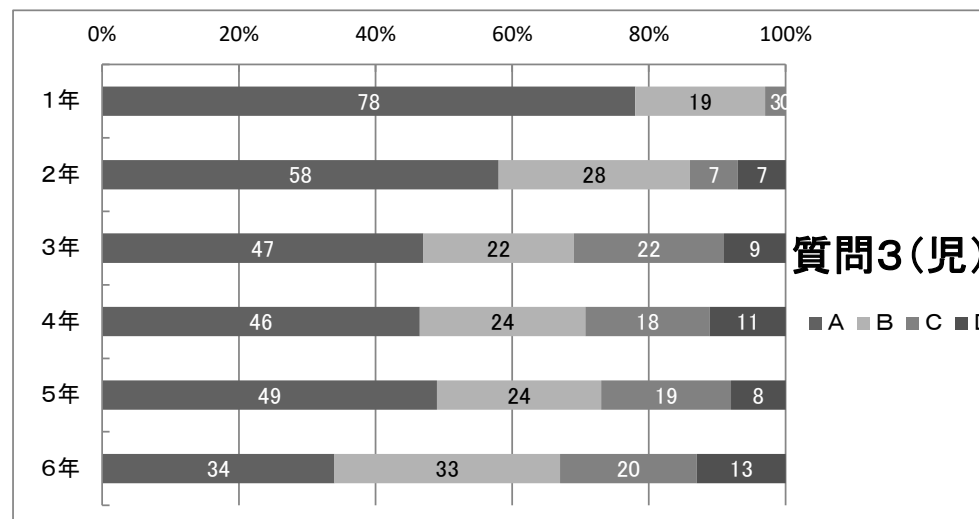
(%)	A	B	C	D
1年	84	14	0	1
2年	67	30	3	0
3年	54	28	13	4
4年	39	49	10	2
5年	35	47	14	4
6年	42	40	14	5
平均	52	36	9	3



### 3. 読書は好き。(児童)

(人)	A	B	C	D
1年	54	13	2	0
2年	35	17	4	4
3年	32	15	15	6
4年	38	20	15	9
5年	38	19	15	6
6年	30	29	18	12
合計	227	113	69	37

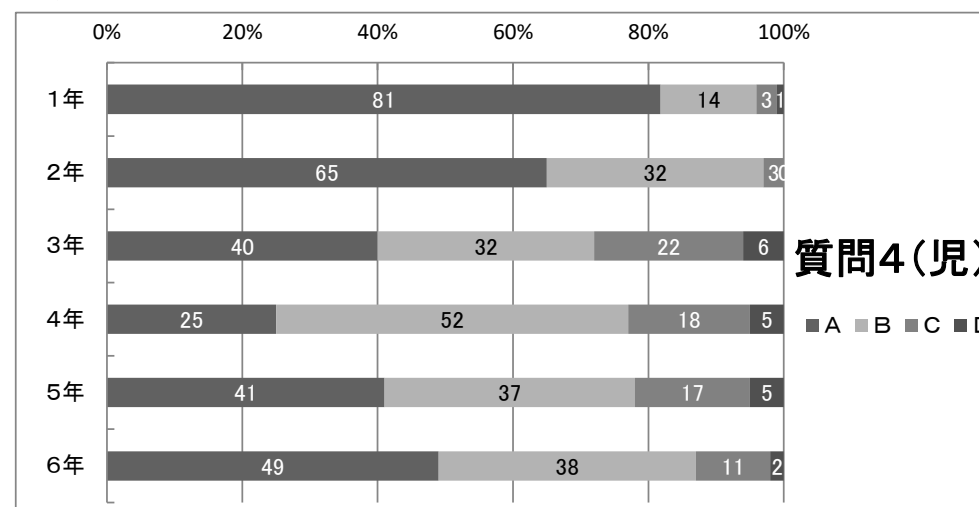
(%)	A	B	C	D
1年	78	19	3	0
2年	58	28	7	7
3年	47	22	22	9
4年	46	24	18	11
5年	49	24	19	8
6年	34	33	20	13
平均	51	25	15	8



### 4. 授業中、友達と一緒に考えたり、話し合ったりする活動がよくある。(児童)

(人)	A	B	C	D
1年	56	10	2	1
2年	39	19	2	0
3年	27	22	15	4
4年	21	43	15	4
5年	32	29	13	4
6年	43	33	10	2
合計	218	156	57	15

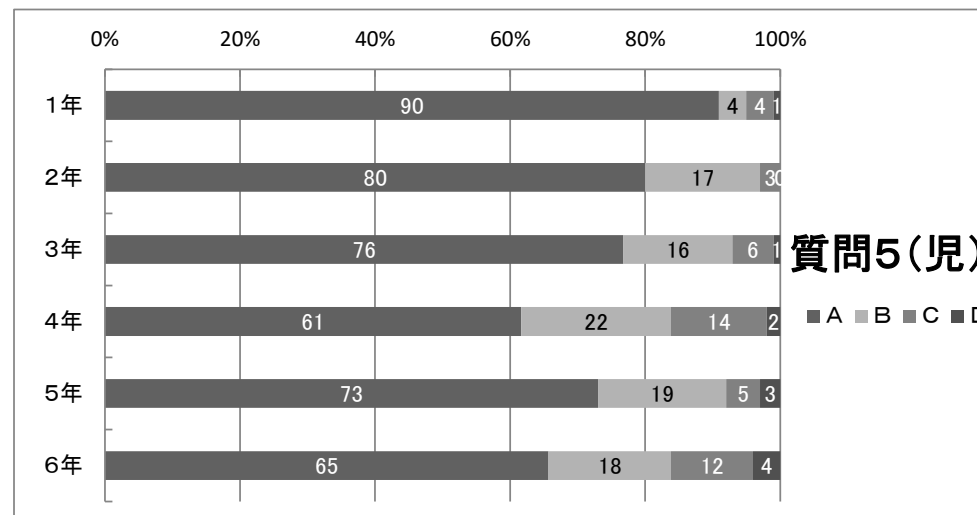
(%)	A	B	C	D
1年	81	14	3	1
2年	65	32	3	0
3年	40	32	22	6
4年	25	52	18	5
5年	41	37	17	5
6年	49	38	11	2
平均	49	35	13	3



## 5. 運動やスポーツなど体を動かすことが、好き。（児童）

(人)	A	B	C	D
1年	62	3	3	1
2年	48	10	2	0
3年	52	11	4	1
4年	51	18	12	2
5年	57	15	4	2
6年	58	16	11	4
合計	328	73	36	10

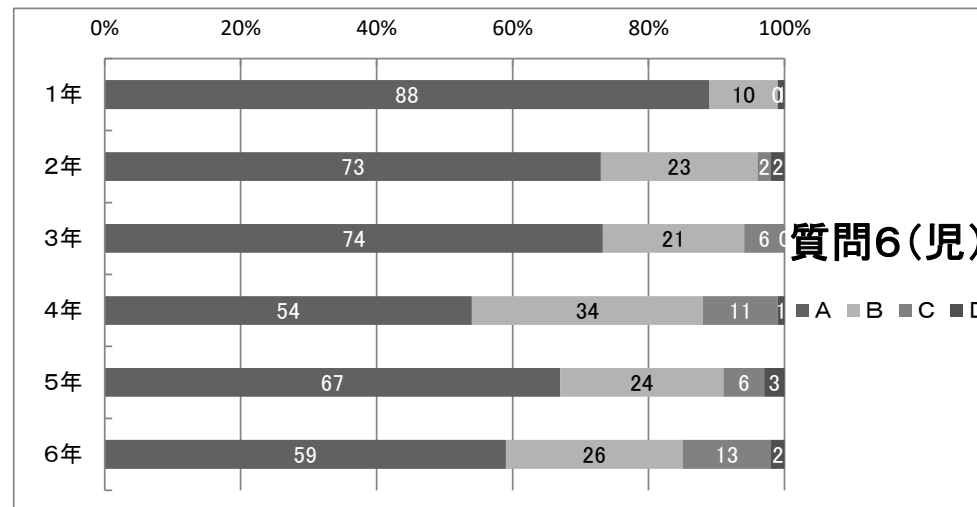
(%)	A	B	C	D
1年	90	4	4	1
2年	80	17	3	0
3年	76	16	6	1
4年	61	22	14	2
5年	73	19	5	3
6年	65	18	12	4
平均	73	16	8	2



## 6. 体育の授業の中で、「できた」「わかった」と感じることもある。（児童）

(人)	A	B	C	D
1年	61	7	0	1
2年	44	14	1	1
3年	50	14	4	0
4年	45	28	9	1
5年	52	19	5	2
6年	52	23	11	2
合計	304	105	30	7

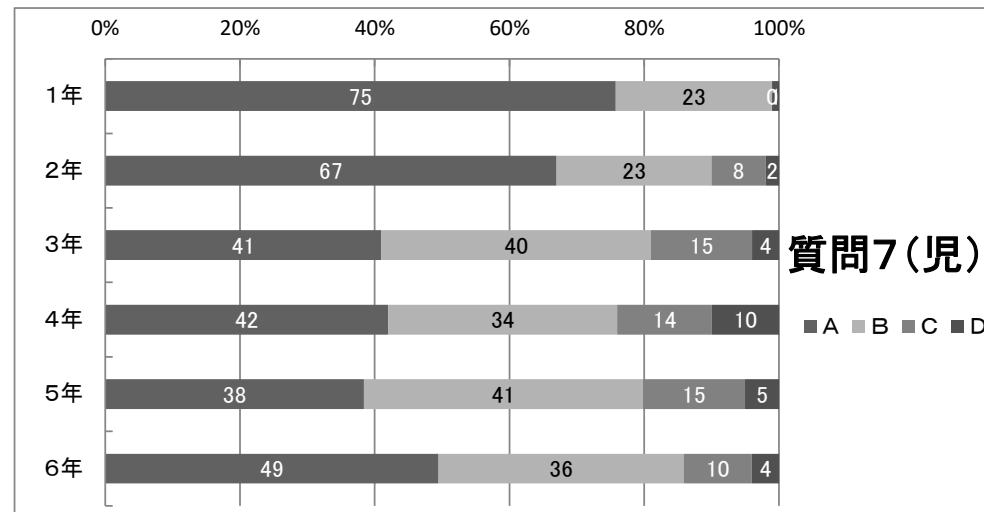
(%)	A	B	C	D
1年	88	10	0	1
2年	73	23	2	2
3年	74	21	6	0
4年	54	34	11	1
5年	67	24	6	3
6年	59	26	13	2
平均	68	24	7	2



## 7. 栄養のことを考えて、すききらいをせずに食べている。(児童)

(人)	A	B	C	D
1年	52	16	0	1
2年	40	14	5	1
3年	28	27	10	3
4年	35	28	12	8
5年	30	32	12	4
6年	44	32	9	4
合計	229	149	48	21

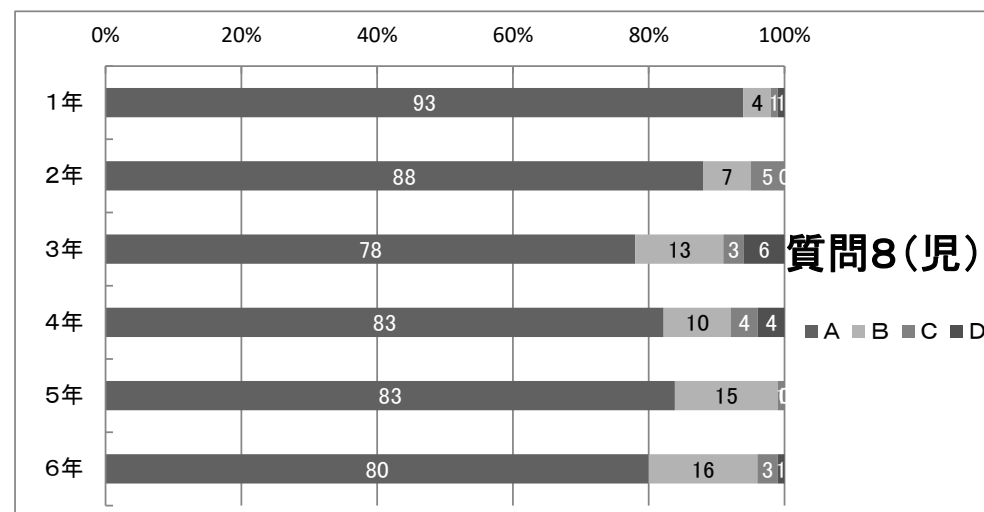
(%)	A	B	C	D
1年	75	23	0	1
2年	67	23	8	2
3年	41	40	15	4
4年	42	34	14	10
5年	38	41	15	5
6年	49	36	10	4
平均	51	33	11	5



## 8. 毎日、朝ごはんを食べている。(児童)

(人)	A	B	C	D
1年	64	3	1	1
2年	53	4	3	0
3年	53	9	2	4
4年	69	8	3	3
5年	65	12	1	0
6年	71	14	3	1
合計	375	50	13	9

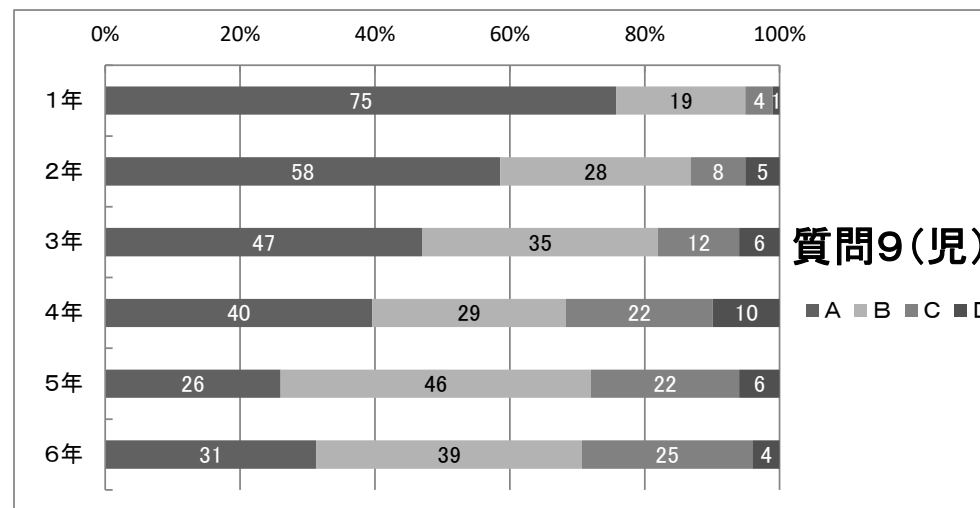
(%)	A	B	C	D
1年	93	4	1	1
2年	88	7	5	0
3年	78	13	3	6
4年	83	10	4	4
5年	83	15	1	0
6年	80	16	3	1
平均	84	11	3	2



## 9. 早寝・早起きをして、規則正しい生活ができている。（児童）

(人)	A	B	C	D
1年	52	13	3	1
2年	35	17	5	3
3年	32	24	8	4
4年	33	24	18	8
5年	20	36	17	5
6年	28	35	22	4
合計	200	149	73	25

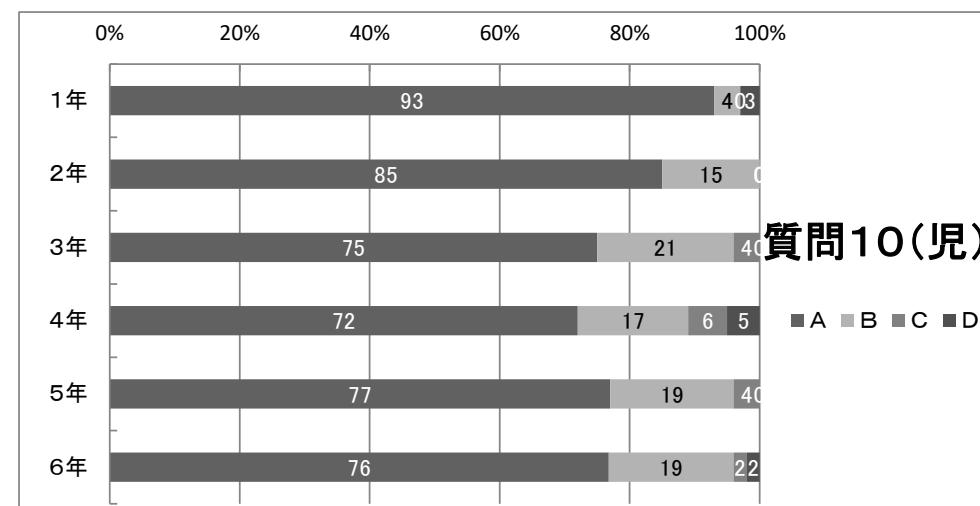
(%)	A	B	C	D
1年	75	19	4	1
2年	58	28	8	5
3年	47	35	12	6
4年	40	29	22	10
5年	26	46	22	6
6年	31	39	25	4
平均	45	33	16	6



## 10. 人の気持ちが分かる人間になりたいと思う。（児童）

(人)	A	B	C	D
1年	64	3	0	2
2年	51	9	0	0
3年	51	14	3	0
4年	60	14	5	4
5年	60	15	3	0
6年	68	17	2	2
合計	354	72	13	8

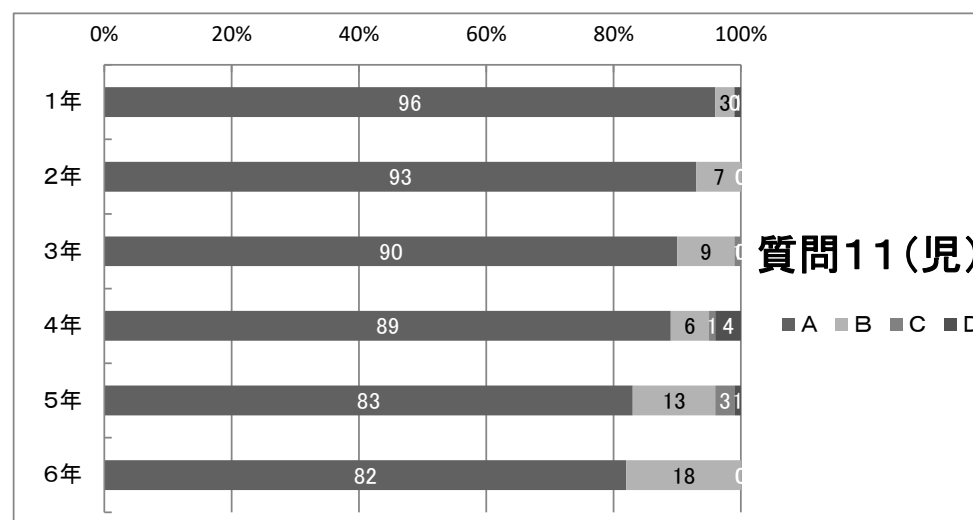
(%)	A	B	C	D
1年	93	4	0	3
2年	85	15	0	0
3年	75	21	4	0
4年	72	17	6	5
5年	77	19	4	0
6年	76	19	2	2
平均	79	16	3	2



## 1 1. いじめは、どんな理由があってもいけないことだと思う。（児童）

（人）	A	B	C	D
1年	65	2	0	1
2年	56	4	0	0
3年	61	6	1	0
4年	74	5	1	3
5年	65	10	2	1
6年	73	16	0	0
合計	394	43	4	5

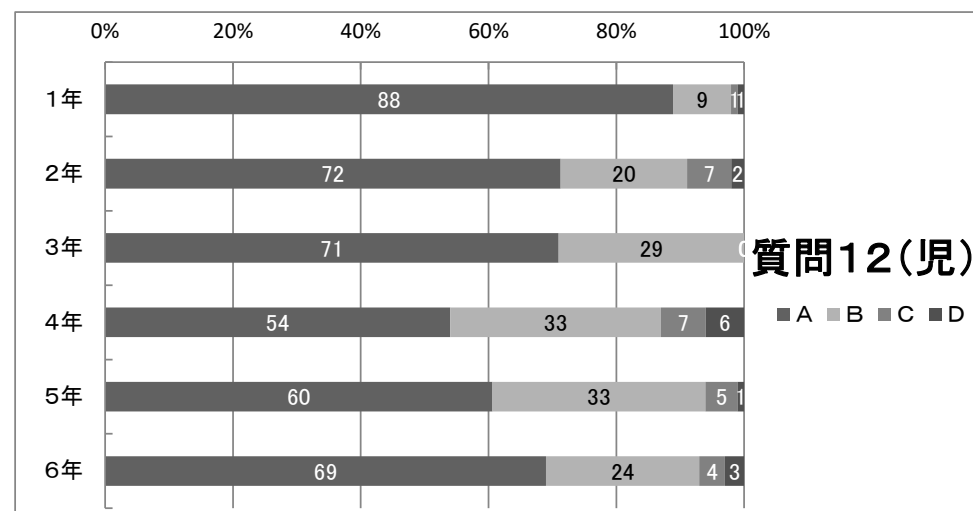
（％）	A	B	C	D
1年	96	3	0	1
2年	93	7	0	0
3年	90	9	1	0
4年	89	6	1	4
5年	83	13	3	1
6年	82	18	0	0
平均	88	10	1	1



## 1 2. 自分から「おはよう(ございます)」「ありがとう(ございます)」などのあいさつをしている。（児童）

（人）	A	B	C	D
1年	61	6	1	1
2年	43	12	4	1
3年	48	20	0	0
4年	45	27	6	5
5年	47	26	4	1
6年	61	21	4	3
合計	305	112	19	11

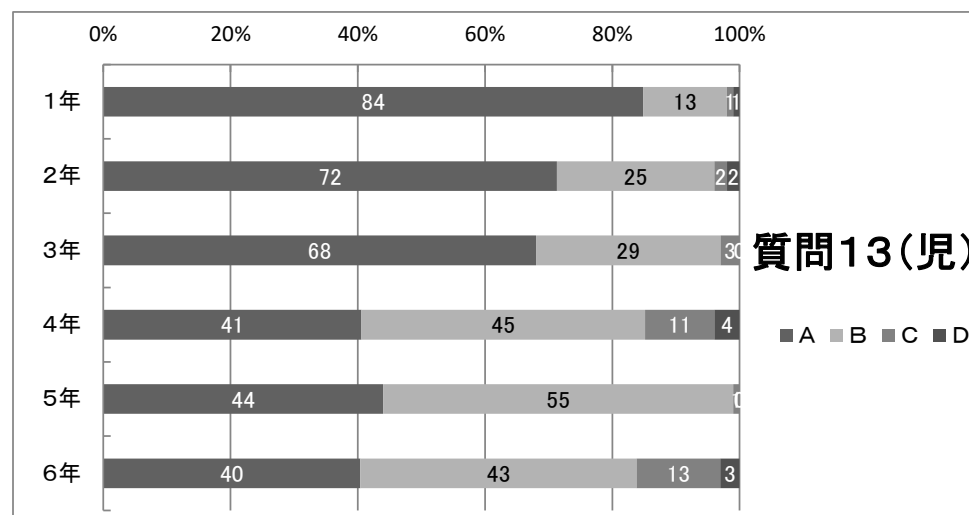
（％）	A	B	C	D
1年	88	9	1	1
2年	72	20	7	2
3年	71	29	0	0
4年	54	33	7	6
5年	60	33	5	1
6年	69	24	4	3
平均	68	25	4	2



### 13. 学校の「児童のやくそく」を守っている。（児童）

(人)	A	B	C	D
1年	57	9	1	1
2年	43	15	1	1
3年	46	20	2	0
4年	34	37	9	3
5年	34	43	1	0
6年	36	38	12	3
合計	250	162	26	8

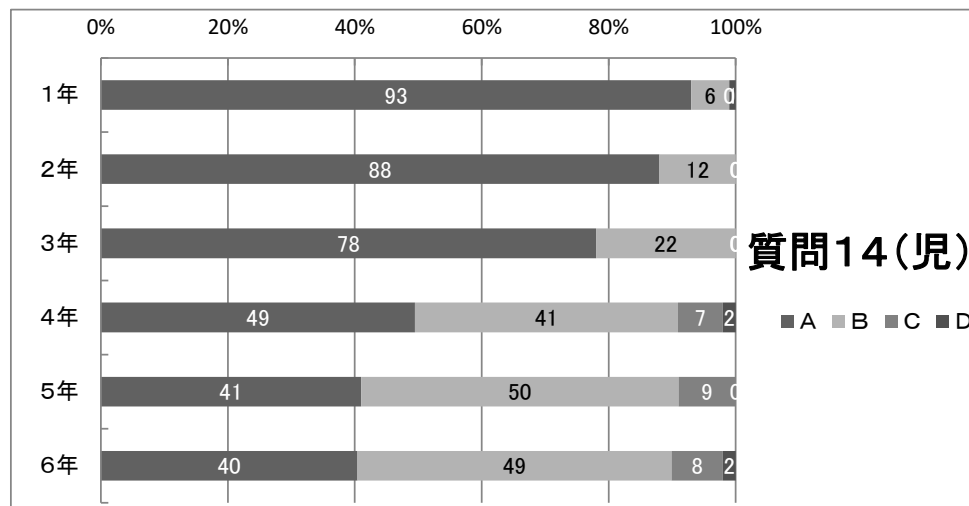
(%)	A	B	C	D
1年	84	13	1	1
2年	72	25	2	2
3年	68	29	3	0
4年	41	45	11	4
5年	44	55	1	0
6年	40	43	13	3
平均	56	36	6	2



### 14. そうじの時間、いつもいっしょうけんめいに取り組んでいる。（児童）

(人)	A	B	C	D
1年	64	4	0	1
2年	53	7	0	0
3年	53	15	0	0
4年	41	34	6	2
5年	32	39	7	0
6年	36	44	7	2
合計	279	143	20	5

(%)	A	B	C	D
1年	93	6	0	1
2年	88	12	0	0
3年	78	22	0	0
4年	49	41	7	2
5年	41	50	9	0
6年	40	49	8	2
平均	62	32	4	1



## 15. 自分にはよいところがあると思う。（児童）

（人）	A	B	C	D
1年	63	4	0	1
2年	31	24	2	3
3年	32	27	5	4
4年	27	32	11	13
5年	21	33	11	13
6年	28	35	14	12
合計	202	155	43	46

（％）	A	B	C	D
1年	93	6	0	1
2年	52	40	3	5
3年	47	40	7	6
4年	33	39	13	16
5年	27	42	14	17
6年	31	39	16	13
平均	45	35	10	10

