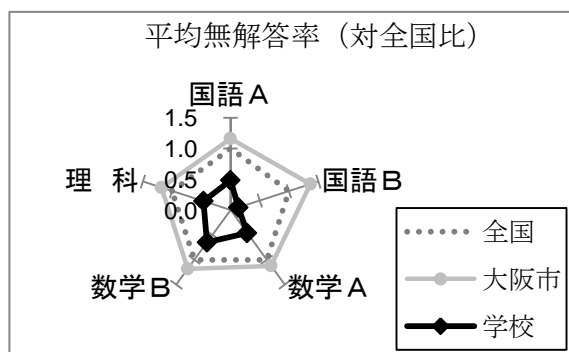
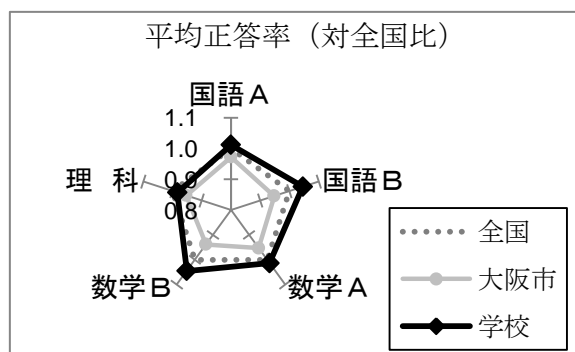


平成30年度 大阪市立桜宮中学校のあゆみ —結果概要とその分析から見えてきた成果・課題と今後の取組について—

全国学力・学習状況調査 教科に関する調査より

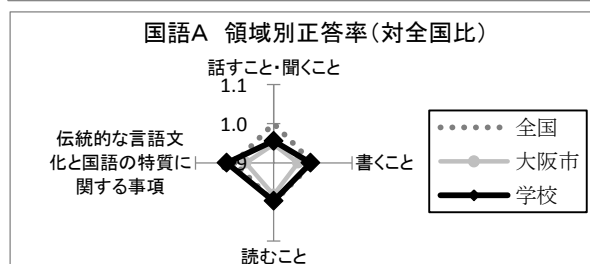
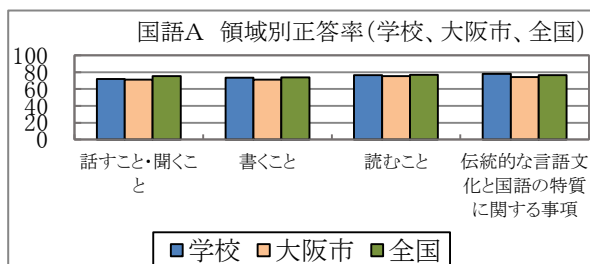
【 全 体 】

	平均正答率(%)					平均無解答率(%)				
	国語A	国語B	数学A	数学B	理 科	国語A	国語B	数学A	数学B	理 科
学校	77	64	67	49	65	1.5	0.4	1.5	8.2	2.3
大阪市	74	58	63	44	63	3.6	4.1	3.7	14.9	5.9
全国	76.1	61.2	66.1	46.9	66.1	3.1	3.0	3.3	12.6	5.0

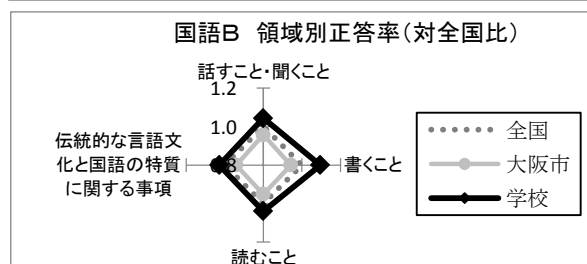
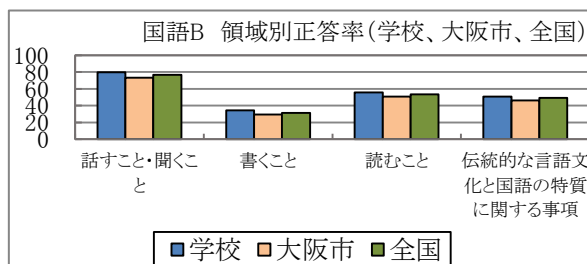


【 国 語 】

A 問 題		対象設問 数(問)	平均正答率(%)		
			学校	大阪市	全国
学習指導 要領の 領域等	話すこと・聞くこと	3	71.9	71.2	75.2
	書くこと	4	73.5	71.1	73.9
	読むこと	4	76.5	75.3	76.7
	伝統的な言語文化と国語の特質に関する事項	21	78.0	74.3	76.5



B 問 題		対象設問 数(問)	平均正答率(%)		
			学校	大阪市	全国
学習指導 要領の 領域等	話すこと・聞くこと	3	79.9	73.3	76.6
	書くこと	2	34.3	29.5	31.3
	読むこと	6	55.6	50.9	53.5
	伝統的な言語文化と国語の特質に関する事項	1	50.6	46.3	49.2

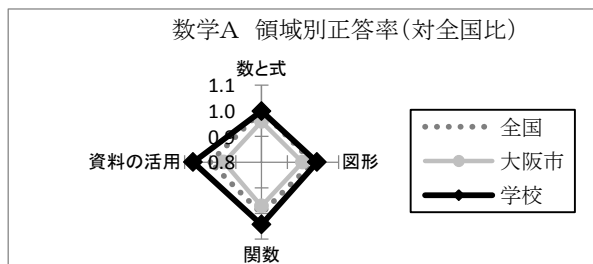
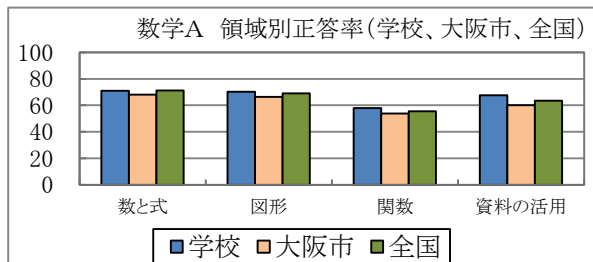


平成30年度 大阪市立桜宮中学校のあゆみ —結果概要とその分析から見えてきた成果・課題と今後の取組について—

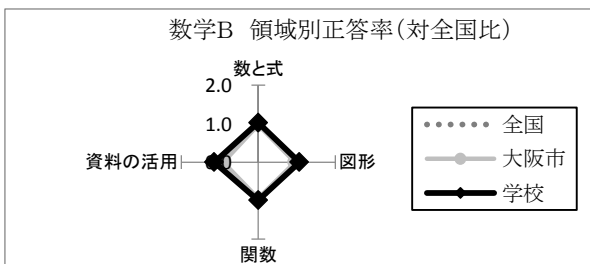
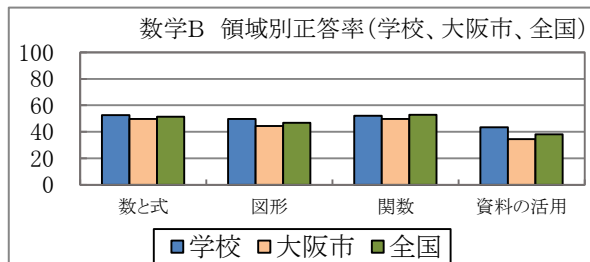
全国学力・学習状況調査 教科に関する調査より

【 数 学 】

A 問 題		対象設問 数(問)	平均正答率(%)		
			学校	大阪市	全国
学習指導 要領の 領域等	数と式	12	71.0	68.1	71.1
	図形	12	70.2	66.3	69.1
	関数	8	57.9	53.9	55.5
	資料の活用	4	67.7	60.1	63.5



B 問 題		対象設問 数(問)	平均正答率(%)		
			学校	大阪市	全国
学習指導 要領の 領域等	数と式	4	52.7	49.8	51.4
	図形	3	49.8	44.4	46.7
	関数	3	52.2	49.8	52.8
	資料の活用	4	43.4	34.5	38.0



【 理 科 】

学習指導要領の領域等		対象設問 数(問)	平均正答率(%)		
			学校	大阪市	全国
第1分野	物理的領域	7	74.7	72.1	74.4
	化学的領域	8	66.6	62.4	65.0
第2分野	生物的領域	6	66.1	68.9	72.5
	地学的領域	7	57.7	54.5	57.8

