

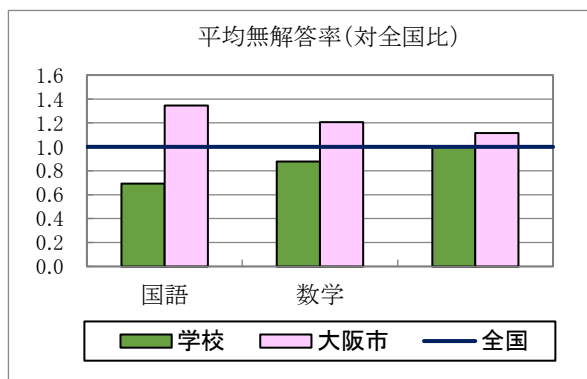
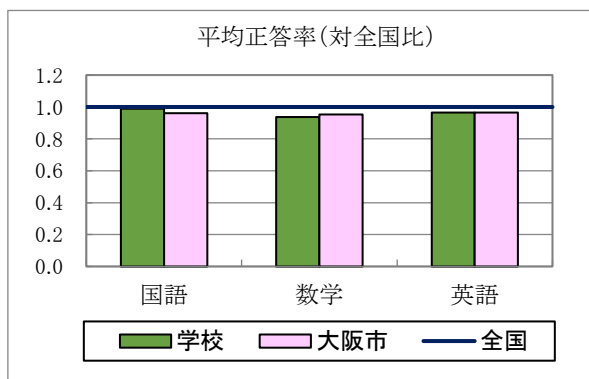
# 令和元年度 大阪市立南中学校のあゆみ —結果概要とその分析から見えてきた成果・課題と今後の取組について—

## 全国学力・学習状況調査 教科に関する調査より

### 【 全 体 】

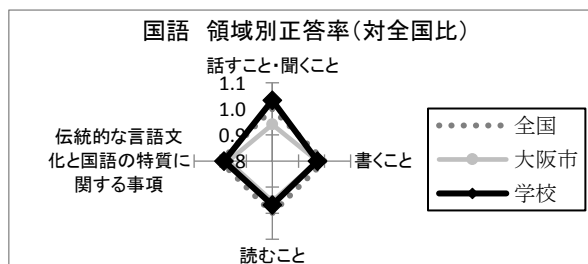
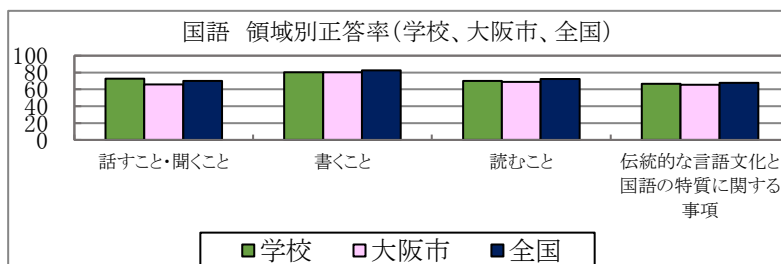
	平均正答率(%)		
	国語	数学	英語
学校	72	56	54
大阪市	70	57	54
全国	72.8	59.8	56.0

	平均無解答率(%)		
	国語	数学	英語
学校	1.8	6.4	6.0
大阪市	3.5	8.8	6.7
全国	2.6	7.3	6.0



### 【 国 語 】

学習指導要領の 領域等	対象設問 数(問)	平均正答率(%)		
		学校	大阪市	全国
話すこと・聞くこと	3	72.5	66.0	70.2
書くこと	2	80.4	80.4	82.6
読むこと	3	69.9	68.9	72.2
伝統的な言語文化と 国語の特質に関する 事項	2	66.7	65.6	67.7

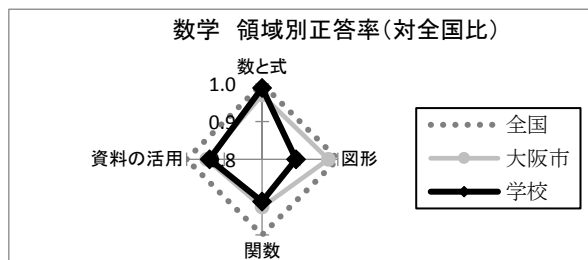
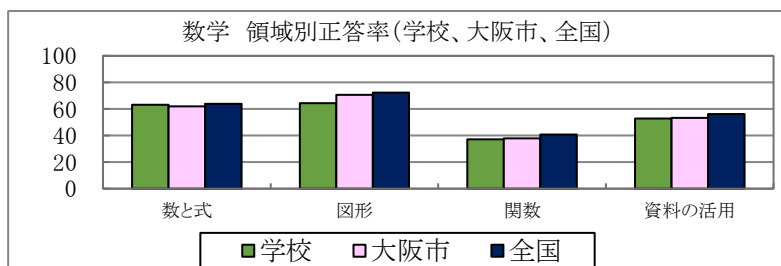


令和元年度 大阪市立南中学校のあゆみ  
—結果概要とその分析から見えてきた成果・課題と今後の取組について—

全国学力・学習状況調査 教科に関する調査より

【 数 学 】

学習指導要領の 領域等	対象設問 数(問)	平均正答率(%)		
		学校	大阪市	全国
数と式	5	63.1	61.9	63.8
図形	4	64.4	70.6	72.4
関数	3	37.2	37.8	40.8
資料の活用	4	52.9	53.3	56.3



【 英 語 】

学習指導要領の 領域等	対象設問 数(問)	平均正答率(%)		
		学校	大阪市	全国
聞くこと	7	67.4	65.5	67.9
読むこと	6	56.3	53.8	55.6
書くこと	8	39.9	45.1	45.8

