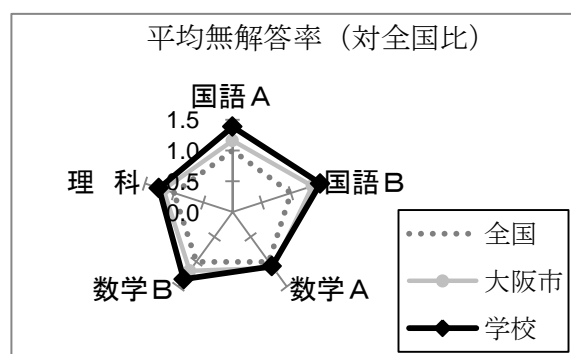
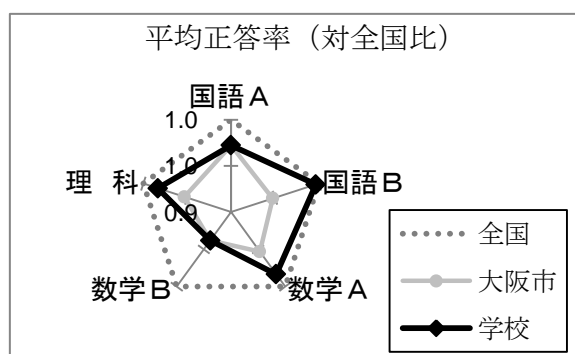


平成30年度 大阪市立堀江中学校のあゆみ —結果概要とその分析から見えてきた成果・課題と今後の取組について—

全国学力・学習状況調査 教科に関する調査より

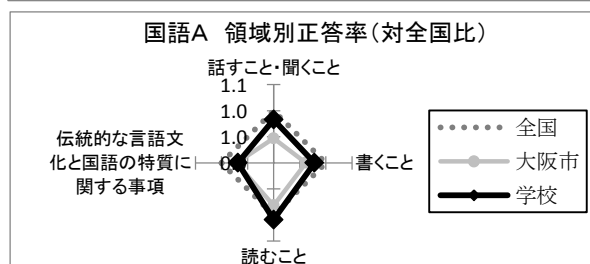
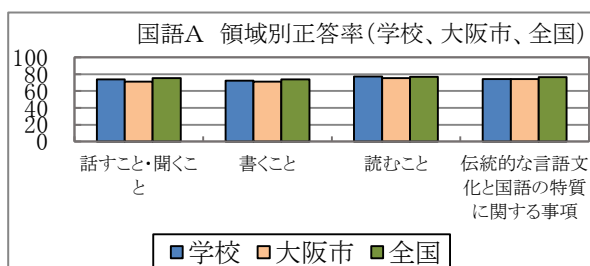
【 全 体 】

	平均正答率(%)					平均無解答率(%)				
	国語A	国語B	数学A	数学B	理 科	国語A	国語B	数学A	数学B	理 科
学校	74	61	65	44	65	4.3	4.5	3.6	17.0	6.3
大阪市	74	58	63	44	63	3.6	4.1	3.7	14.9	5.9
全国	76.1	61.2	66.1	46.9	66.1	3.1	3.0	3.3	12.6	5.0

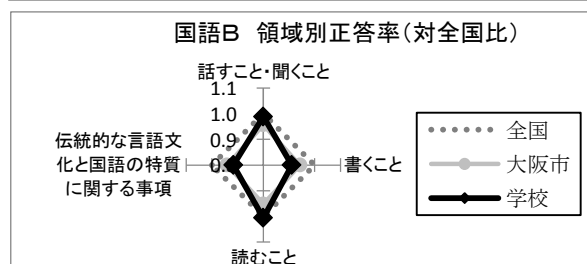
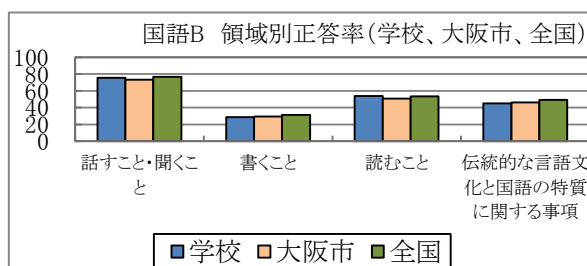


【 国 語 】

A 問 題		対象設問 数(問)	平均正答率(%)		
			学校	大阪市	全国
学習指導 要領の 領域等	話すこと・聞くこと	3	73.9	71.2	75.2
	書くこと	4	72.3	71.1	73.9
	読むこと	4	77.4	75.3	76.7
	伝統的な言語文化と国語の特質に関する事項	21	74.1	74.3	76.5



B 問 題		対象設問 数(問)	平均正答率(%)		
			学校	大阪市	全国
学習指導 要領の 領域等	話すこと・聞くこと	3	75.7	73.3	76.6
	書くこと	2	28.5	29.5	31.3
	読むこと	6	53.8	50.9	53.5
	伝統的な言語文化と国語の特質に関する事項	1	45.1	46.3	49.2

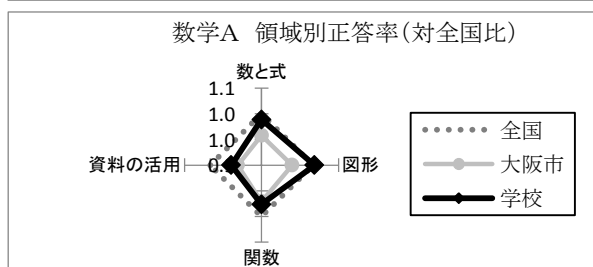
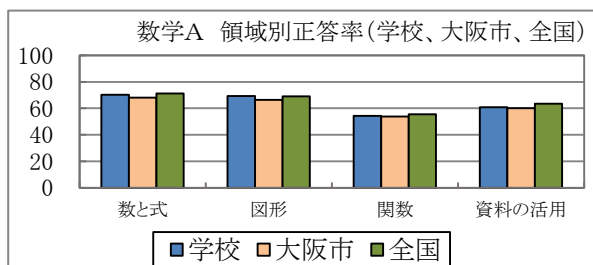


平成30年度 大阪市立堀江中学校のあゆみ —結果概要とその分析から見えてきた成果・課題と今後の取組について—

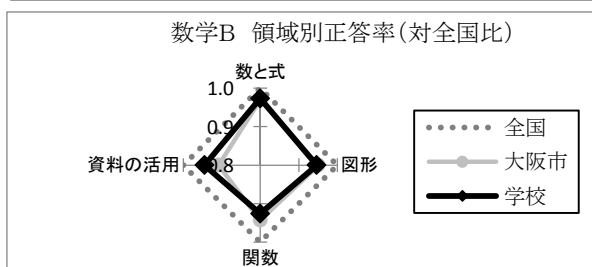
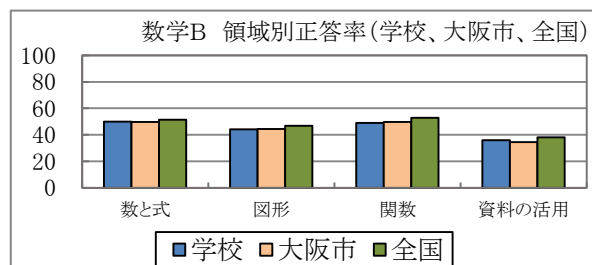
全国学力・学習状況調査 教科に関する調査より

【 数 学 】

A 問 題		対象設問 数(問)	平均正答率(%)		
			学校	大阪市	全国
学習指導 要領の 領域等	数と式	12	70.3	68.1	71.1
	図形	12	69.3	66.3	69.1
	関数	8	54.2	53.9	55.5
	資料の活用	4	60.9	60.1	63.5



B 問 題		対象設問 数(問)	平均正答率(%)		
			学校	大阪市	全国
学習指導 要領の 領域等	数と式	4	50.0	49.8	51.4
	図形	3	44.2	44.4	46.7
	関数	3	48.9	49.8	52.8
	資料の活用	4	35.9	34.5	38.0



【 理 科 】

学習指導要領の領域等		対象設問 数(問)	平均正答率(%)		
			学校	大阪市	全国
第1分野	物理的領域	7	75.2	72.1	74.4
	化学的領域	8	61.9	62.4	65.0
第2分野	生物的領域	6	71.7	68.9	72.5
	地学的領域	7	56.7	54.5	57.8

