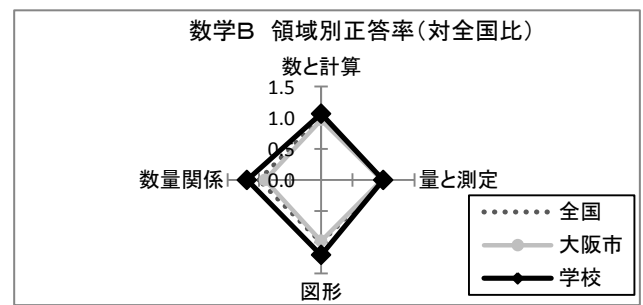
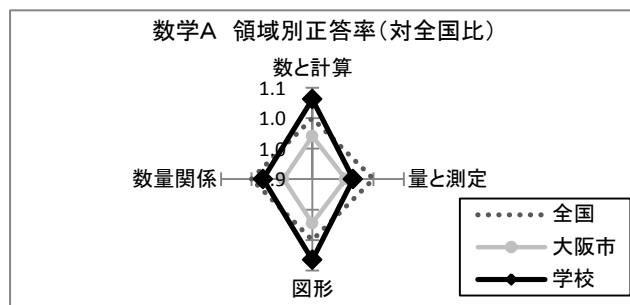
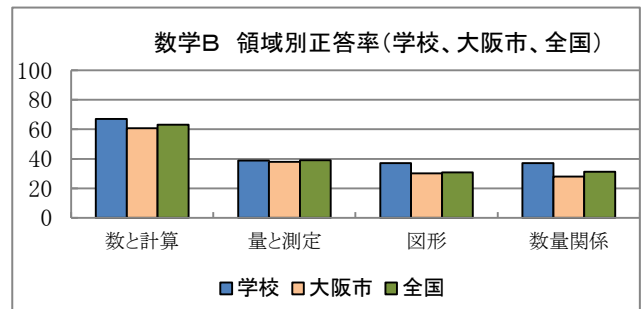
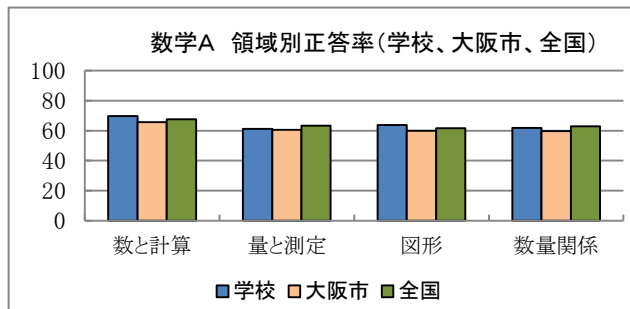


【 数 学 】

A 問 題			平均正答率(%)		
			学校	大阪市	全国
学習指導要領の 領域等	数と式	12	69.8	65.7	67.7
	図形	12	61.3	60.5	63.4
	関数	8	63.7	60.0	61.7
	資料の活用	4	61.8	59.7	63.0

B 問 題			平均正答率(%)		
			学校	大阪市	全国
学習指導要領の 領域等	数と式	4	67.1	60.8	63.2
	図形	4	38.9	38.0	39.0
	関数	5	37.0	30.1	30.7
	資料の活用	2	37.1	28.0	31.2



【 理 科 】

			平均正答率(%)		
			学校	大阪市	全国
学習指導要領の 領域等	物理的領域	7	48.8	46.4	48.9
	化学的領域	7	59.2	53.3	56.2
	生物的領域	6	61.1	55.8	62.2
	地学的領域	6	45.4	42.9	46.4

