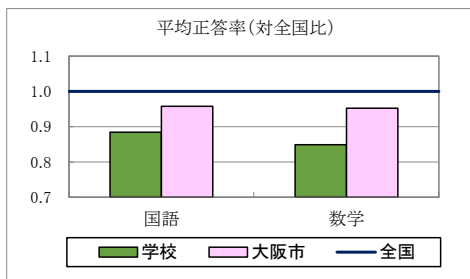


令和7年度 港中学校のあゆみ
—結果概要とその分析から見てきた成果・課題と今後の取組について—

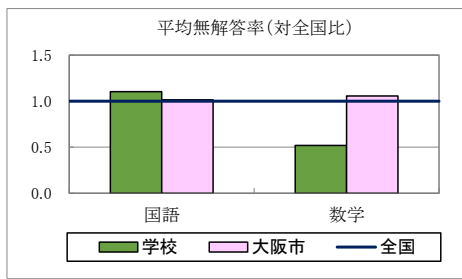
全国学力・学習状況調査 教科に関する調査より

【 全 体 】

	平均正答率(%)	
	国語	数学
学校	48	41
大阪市	52	46
全国	54.3	48.3

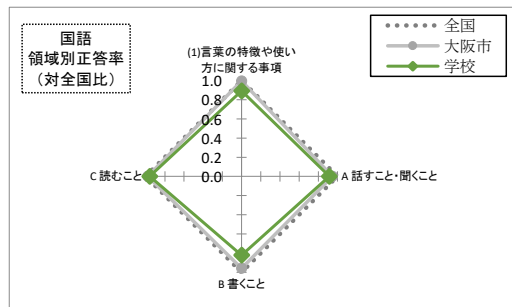
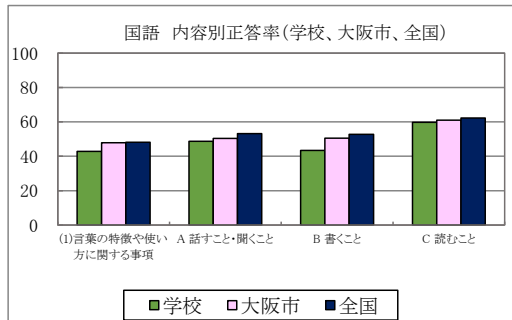


	平均無解答率(%)	
	国語	数学
学校	7.4	5.5
大阪市	6.8	11.2
全国	6.7	10.6



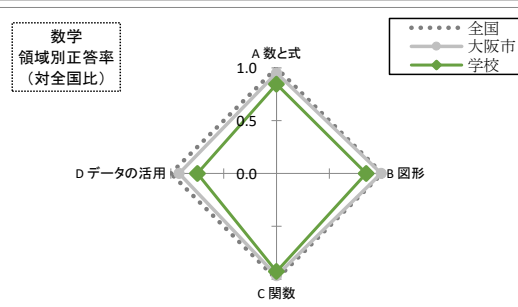
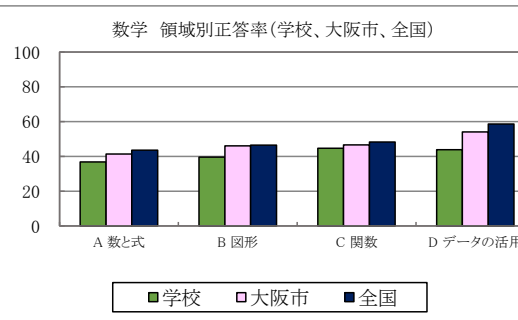
【 国 語 】

学習指導要領の内容	対象 設問数 (問)	平均正答率(%)		
		学校	大阪市	全国
(1)言葉の特徴や使い 方に関する事項	2	42.9	47.9	48.1
(2)情報の扱い方に 関する事項	0			
(3)我が国の言語文化 に関する事項	0			
A 話すこと・聞くこと	4	48.7	50.4	53.2
B 書くこと	5	43.4	50.6	52.8
C 読むこと	3	59.7	61.0	62.3



【 数 学 】

学習指導要領の領域	対象 設問数 (問)	平均正答率(%)		
		学校	大阪市	全国
A 数と式	5	36.8	41.4	43.5
B 図形	4	39.5	46.1	46.5
C 関数	3	44.7	46.6	48.2
D データの活用	3	43.9	54.0	58.6



令和7年度 港中学校のあゆみ
—結果概要とその分析から見てきた成果・課題と今後の取組について—

全国学力・学習状況調査 教科に関する調査より

【理 科】

	平均IRTスコア
学校	477
大阪市	489
全国	503

