

令和2年度 大阪市立築港中学校

1年生学年通信

第3号

キックオフ



学習クラブの使い方

新入生のみなさん、中学校生活が始まったばかりですが、しばらくお休みになりそうですね。「せっかく頑張ろうと思っていたのに…」「勉強についていけるのかな…？」と不安に思っている新入生と保護者の皆様に強い味方、『学習クラブ』を紹介します。このアプリは築港中学校が導入している学習アプリで、インターネット環境があればどこでも活用できる優れたものです。この休業中にぜひ使いこなし、中学校の学習内容に対する不安を少しでも解消してもらえたら嬉しいです。

うづき
卯月



4月

おひつじ座

発行日：4月8日

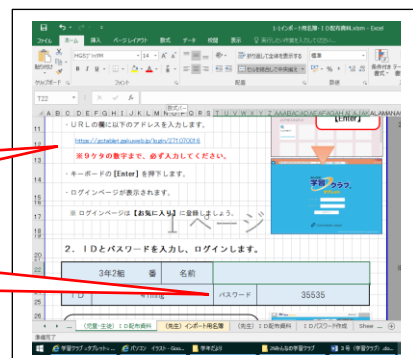
発行者：1年学年主任 堺

①封筒の中のファイルの中のプリントを見てください。

https から始まるURLと、
44 から始まる個人IDと
5けたの数字による個人パスワード
をチェックしてください。

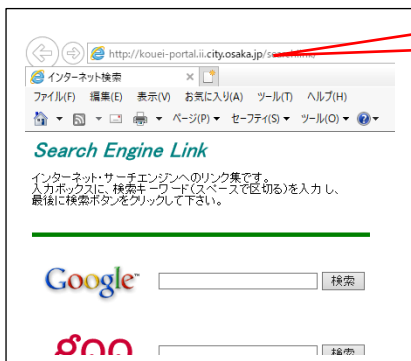
URL

個人IDとパスワード



*IDとパスワードは友達にも教えないようにしてください！

②パソコン、タブレット、スマホなどでインターネットに接続しましょう。



ここにプリントのURLを入力しましょう

入力したらその右にある→(丸い→かも)をクリックすると
右下のような画面になります。
ここで右上にある☆をクリックし、お気に入りに追加します。

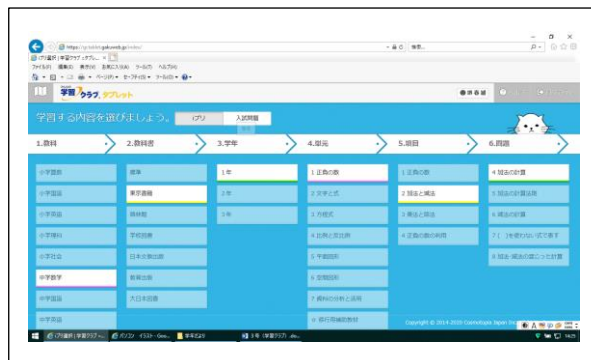


*お気に入りに追加しておく、毎回毎回上のURLを入力しなくてすむので、必ず追加するようにしましょう。
次に入るときは☆をクリックして学習クラブを選択

③試しに数学の勉強をしてみましょう。

i プリ選択→中学数学→東京書籍→1年→1 正負の数
→1 正負の数→1 正の数・負の数 を順にクリック

中学校の範囲だけでも、なんと 5000 枚以上のプリント
が内蔵されています！これなら勉強し放題ですね♪



ここで問題の難
易度が選べます

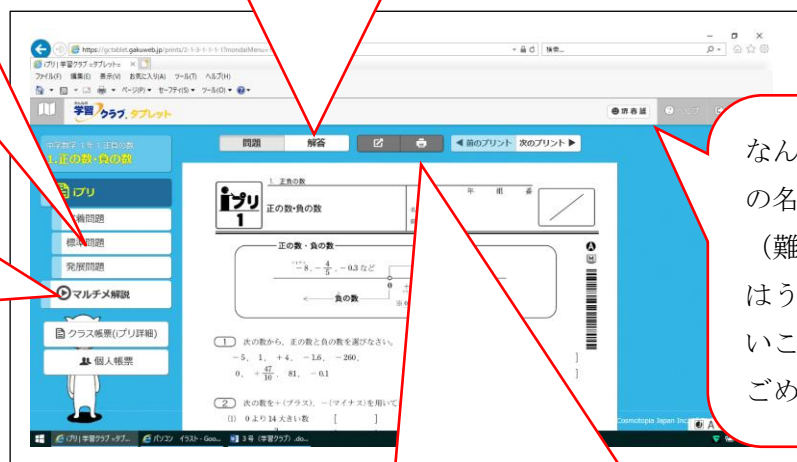
I プリ・・・簡単
定着・・・確認
標準・・・普通
発展・・・応用

解説や解答はここをクリックすると見るができます

マルチメ解説
ではなんと動画
で解説をしてく
れます！

なんと嬉しい、自分
の名前付き！
(難しい漢字の場合
はうまく表示されな
いこともあります
ごめんなさい。)

家にプリンター機能がある人は、ここから印刷をすることができます。



お付き合いありがとうございました、これでみなさんも i プリ マスターです。

(うまくいかない人は遠慮なく中学校の堺先生まで連絡をしてください)

06-6575-3092(1年生の〇〇です、堺先生をお願いします)

④小学校の復習・中学校の予習をしてみましょう

*使えない人は中学校が始まってからでもできますから気にしないでね♪

国語	小学国語→国語文法→6年→1～8のプリントを全部
数学	中学数学→東京書籍→1年→1 正負の数→1 正負の数→1～3のプリントを全部 2 加法と減法→4～8のプリントを全部
英語	中学英語→ホライズン→1年→Unit.0→1・2・4のプリントを全部