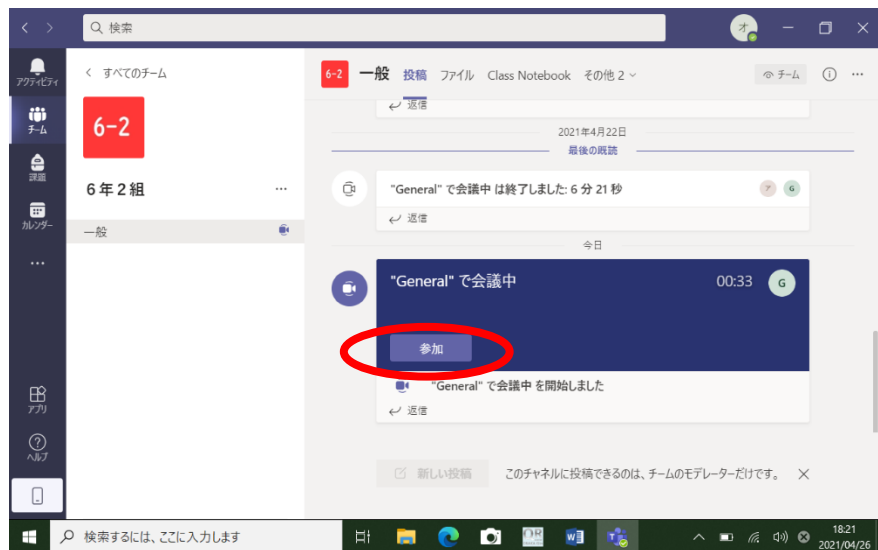
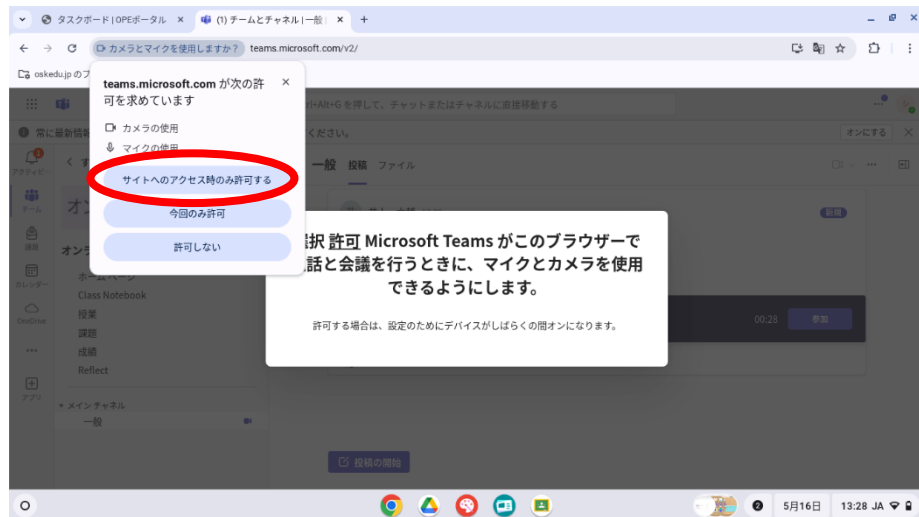


じゅぎょう さんか しかた 授業の参加の仕方

①自分のチーム（クラス）で、参加のボタンを押しましょう。



※もし、こんな画面が出たら、「○」を選びます。



②『コンピューターの音声』を選んで、

カメラ off



マイク off

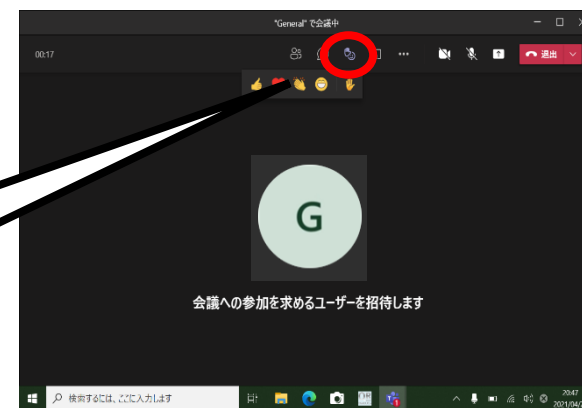
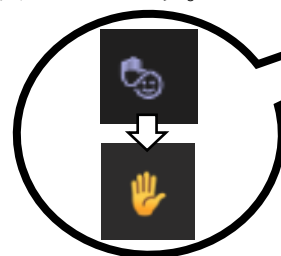


を選んでから
『今すぐ参加』
を押します。



★発表するとき★

問題や質問に答えるときは、手を挙げるボタンを使いましょう。



先生が許可したときは、
マイク ON とカメラを ON に
して発表しましょう。



③授業を終えるときには「退出」を押して、パソコンをシャットダウンしましょう。

