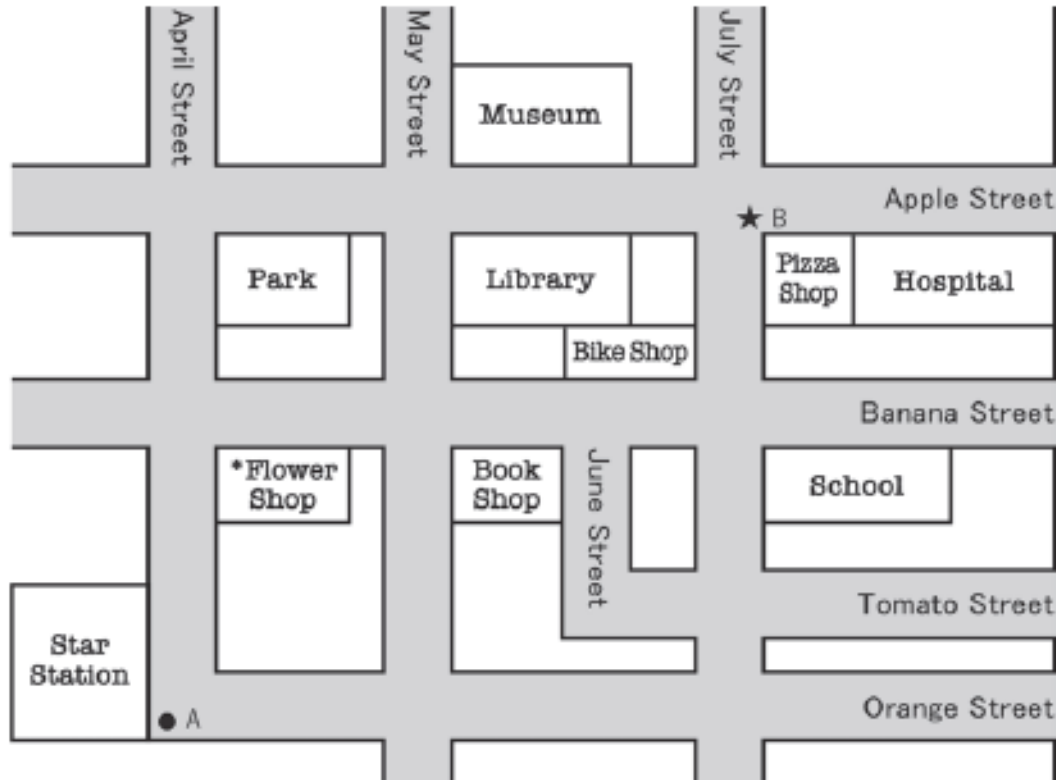


# チャレンジテスト(3年生)対策

R1 過去問    《目標時間：4分》

次の【地図】を参考に、【会話文1】、【会話文2】、【会話文3】を読んで、あとの【質問】(1)～(4)に答えなさい。なお、文中の right (右側)、left (左側) は進行方向に向かって示されています。

【地図】



\* flower shop : 花屋

・カオリ (Kaori) はスター駅 (Star Station) 前の●A で道をたずねています。

## 【会話文1】

Kaori : Excuse me. I want to go to ( ① ). Please tell me.

Person A : OK. Go along April Street. Turn right at the first corner. Go straight. Turn left at the next corner, and you will see it on your right.

\* along : ～に沿って      corner : 角      straight : まっすぐに

・サヤカ (Sayaka) はスター駅前の●A で道をたずねています。

## 【会話文2】

Sayaka : Excuse me. I want to go to the museum. Please tell me.

Person B : OK. Go along this street. Turn ( ② ) at the second corner. Go across the next street, and you will see the museum on your ( ③ ).

\* across : ～を渡って

- ・エリカ (Erika) はピザショップの角の★B でスター駅への道をたずねています。2人が応じてくれました。

【会話文3】

Erika : Excuse me. I want to go to Star Station. Please tell me.

Person C : Sure. Go along ( ④ ) Street. Turn left at ( ⑤ ). Go straight, and turn right at the second corner. Soon you will see it in front of you.

Person D : Well, I think my way is better. Go along July Street and turn right at the ( ⑥ ) corner. Go straight. Then you will see the station in front of you.

\* in front of ~ : ~の正面に      my way is better : 私の行き方のほうがよい

【質問】

- (1) 次のア～エのうち、【会話文1】の ( ① ) に入れる語句として最も適しているものを1つ選びなさい。

①    ア    Library      イ    School      ウ    Flower Shop      エ    Park

- (2) 次のア～エのうち、【会話文2】の ( ② ), ( ③ ) に入れる語の組み合わせとして最も適しているものを、1つ選びなさい。

ア    ②    right      ③    right      イ    ②    left      ③    left

ウ    ②    left      ③    right      エ    ②    right      ③    left

- (3) 次のア～エのうち、【会話文3】の ( ④ ), ( ⑤ ) に入れる語句として最も適しているものを、それぞれ1つずつ選びなさい。

④    ア    Apple      イ    Banana      ウ    July      エ    May

⑤    ア    Book Shop    イ    Bike Shop    ウ    Library    エ    Hospital

- (4) 【会話文3】の ( ⑥ ) に適切な英語を1語入れて、英文を完成させなさい。

(1)    ①    \_\_\_\_\_

(2)    \_\_\_\_\_

(3)    ④    \_\_\_\_\_    ⑤    \_\_\_\_\_

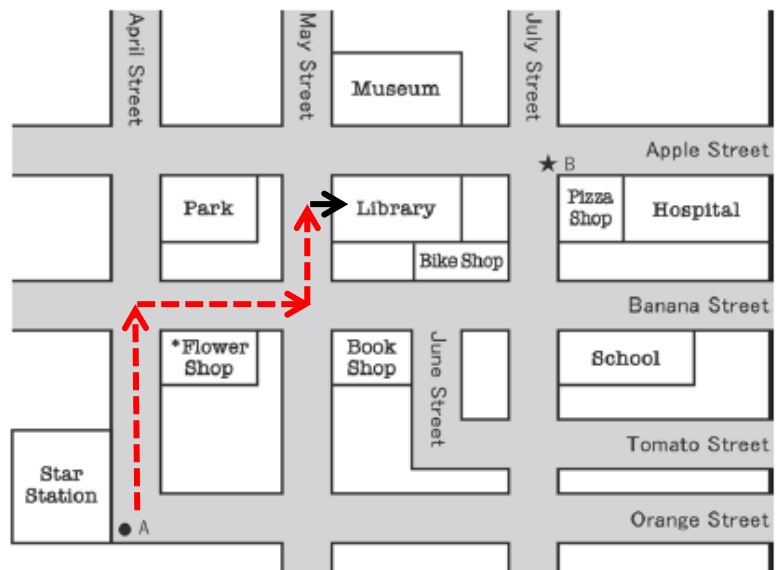
(4)    ⑥    \_\_\_\_\_

## 解答 & 解説

(1)	①	_____	ア	_____
(2)		_____	エ	_____
(3)	④	_____	ア	⑤ _____ ウ
(4)	⑥	_____	third	_____

(1) は道順を追っていく。

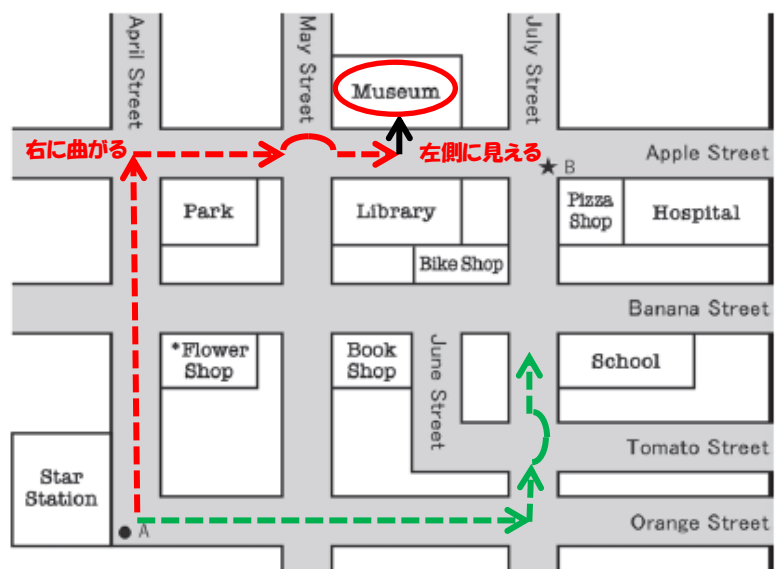
1. Go along April Street.  
『April Street』に沿って進む
2. Turn right at the first corner.  
最初の角を右に曲がる
3. Go straight.  
まっすぐ進む
4. Turn left at the next corner  
次の角を左に曲がる。
5. you will see it on your right.  
右側にそれが見えます。



(2) は **Museum** の場所をまず確認。

ヒントになるのは **first** や **second, third** などの「～番目」という言葉

1. Go along this street  
この通りに沿って進む
2. Turn ( ② ) at the second corner.  
2つ目の角を( ② )に曲がる
3. Go across the next street,  
次の通りを渡ると
4. you will see the museum on your ( ③ ).  
博物館が( ③ )側に見える



2. の at the second corner がポイント。 緑ルートではたどり着かない。

(3) はどちらに曲がるのかがポイント。 Cさんの説明は【左に曲がってから右に曲がる】

1. Go along ( ④ ) Street.  
( ④ )通りに沿って進む
2. Turn left at ( ⑤ ).  
( ⑤ )を左に曲がる
3. Go straight,  
まっすぐ進んで
4. turn right at the second  
corner.  
2つめの角を右に曲がると
5. you will see it in front of you.  
正面にそれが見えますよ。

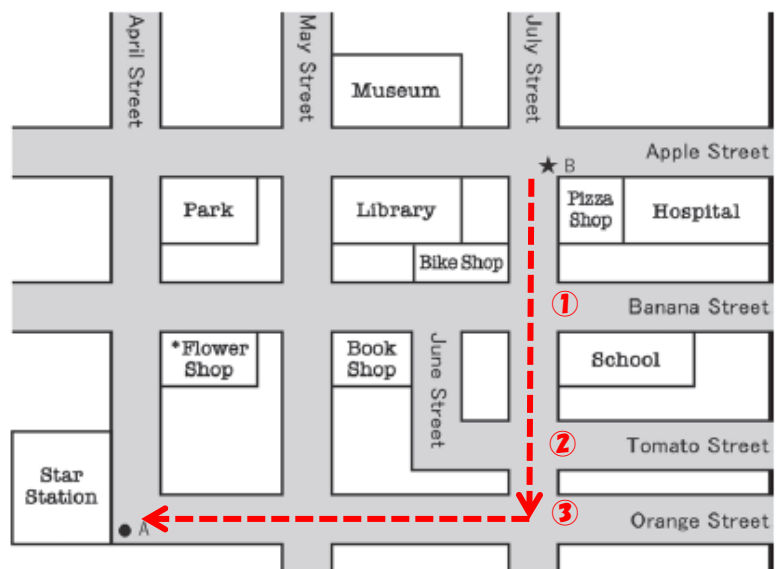


進行方向によって右・左が混乱するので、練習では実際に用紙を動かしてみよう

(4) は進む道路と、どちらに曲がるのかがポイント。

Dさんの説明は【『July Street』に沿って進んでから、右に曲がる】

1. Go along July Street  
『July Street』に沿って進む
2. turn right at the ( ⑥ )  
corner.  
( ⑥ )番目の角を曲がる
3. Go straight.  
まっすぐ進む
4. Then you will see the station  
in front of you.  
目の前に駅が見えるよ。



道案内の問題はH29年度、H30年度は  
英作文で、R1年度は長文問題で出題さ  
れたよ。いろんな問題に慣れておこう！

今回は解説でほとんど和訳をしてい  
ますので、全文訳は省略しています。