

令和7年度 三国中学校のあゆみ —結果概要とその分析から見えてきた成果・課題と今後の取組について—

大阪市教育委員会では、保護者や地域の皆様に説明責任を果たすことが重要であると考え、より一層教育に関心をお持ちいただき、教育活動にご協力いただくため、学校が各調査の結果や各調査結果から明らかになった現状等について公表するものとしています。

本校でも、各調査結果の分析を行い、これまでの成果や今後取り組むべき課題について明らかにし、本市教育委員会の方針に則り公表いたします。

なお、本調査により測定できるのは、学力の特定の一部分であり、学校における教育活動の一側面に過ぎません。

1 「全国学力・学習状況調査」の調査の目的

義務教育の機会均等とその水準の維持向上の観点から、全国的な児童生徒の学力や学習状況を把握・分析し、教育施策の成果と課題を検証し、その改善を図るとともに、学校における児童生徒への学習指導の充実や学習状況の改善等に役立てる。さらに、そのような取組を通じて、教育に関する継続的な検証改善サイクルを確立する。

2 「中学生チャレンジテスト」の調査の目的

- (1) 大阪府教育委員会が、府内における生徒の学力を把握・分析することにより、大阪の生徒課題の改善に向けた教育施策及び教育の成果と課題を検証し、その改善を図る。
加えて、調査結果を活用し、大阪府公立高等学校入学者選抜における評定の公平性の担保に資する資料を作成し、市町村教育委員会及び学校に提供する。
- (2) 市町村教育委員会や学校が、府内全体の状況との関係において、生徒の課題改善に向けた教育施策及び教育の成果と課題を検証し、その改善を図るとともに、そのような取組を通じて、学力向上のためのPDCAサイクルを確立する。
- (3) 学校が、生徒の学力を把握し、生徒への教育指導の改善を図る。
- (4) 生徒一人ひとりが、自らの学習到達状況を正しく理解することにより、自らの学力に目標を持ち、また、その向上への意欲を高める。

1 全国学力・学習状況調査

※中学校理科はICT端末等を用いた、文部科学省CBTシステム（MEXCBT）によるオンライン方式（以下、「CBT」【＝Computer Based Testing】とする）で実施。

学年 実施月日		生徒数 (人)	平均正答率(%)		平均無解答率(%)			平均IRTスコア	
			国語	数学	国語	数学		理科	
3 年 4月17日	学校	272	55	46	6.6	11.1	学校	485	
	大阪市	—	52	46	6.8	11.2	大阪市	489	
	全国	—	54.3	48.3	6.7	10.6	全国	503	

※IRTとは、国際的な学力調査等で採用されているテスト理論です。

この理論を使うと、異なる問題から構成される試験・調査の結果を、同じものさし（尺度）で比較することができます。

※IRTスコアとはIRTに基づいて各設問の正誤パターンの状況から学力を推定し、500を基準にした得点で表すものです。

2 中学生チャレンジテスト

学年 実施月日		生徒数 (人)	平均点(点)					平均無解答率(%)				
			国語	社会	数学	理科※	英語	国語	社会	数学	理科※	英語
3 年	学校	265	68.0	55.1	56.0	52.9	57.8	5.1	4.7	10.4	7.3	5.4
	大阪市	—	64.8	51.5	54.3	46.5	54.4	6.1	5.8	11.1	9.4	6.5
	大阪府	—	64.2	51.2	53.9	46.0	53.2	6.8	6.5	12.1	11.0	7.4

※ 3年生の理科はB問題を選択

令和7年度 三国中学校のあゆみ
—結果概要とその分析から見てきた成果・課題と今後の取組について—

調査結果から

【成果と課題】

○全国学力・学習状況調査結果

＜国語＞

全国と比較して平均正答率は0.7ポイント上回った。学習指導要領の領域別の平均正答率は、「言葉の特徴や使い方に関する事項」分野が全国平均を3.9ポイント上回った。「話すこと・聞くこと」分野が全国平均を1.1ポイント下回り、「書くこと」分野が全国平均を0.2ポイント下回り、「読むこと」分野が全国平均を2.9ポイント上回った。設問ごとで比較すると、「文脈に即して漢字を正しく使うことができるかどうか」、「事象や行為を表す語彙について理解しているかどうか」を問う問題など、全国平均を14問中9問で上回った。その中でも、「表現の効果について、根拠を明確にして考えることができるかどうか」を問う問題については全国平均を6ポイント以上上回った。

＜数学＞

全国と比較して平均正答率は2.3ポイント下回った。学習指導要領の領域別の平均正答率は、「数と式」分野が全国平均を0.6ポイント下回り、「図形」分野が全国平均を2.7ポイント下回り、「関数」分野が全国平均を3.5ポイント下回り、「データの活用」分野が全国平均を5.5ポイント下回った。全分野で全校平均を下回る結果となったが特に「データの活用」分野の正答率が全国平均を大きく下回っている。設問ごとに比較すると、「事柄が常に成り立つとは限らないことを説明する場面において、反例をあげることができるかどうか」、「目的に応じて式を変形したり、その意味を読み取ったりして、事柄が成り立つ理由を説明することができるかどうか」などを問う問題など、全国平均を15問中4問で上回った。「数量を文字を用いた式で表すことができるかどうか」、「相対度数の意味を理解しているかどうか」を問う問題など、4問で全国平均を5ポイント以上下回った。

＜理科＞

全国と比較して、平均IRTスコアが18ポイント下回ったが、大阪市平均とは4ポイント下回り、ほぼ同スコアであった。各設問ごとで比較すると、「電熱線で水を温める学習場面において、回路の電流・電圧と抵抗や熱量に関する知識及び技能が身に付いているかどうか」、「【考察】をより確かなものにするために、音に関する知識及び技能を活用して、変える条件に着目した実験を計画し、予想される実験の結果を適切に説明できるかどうか」を問う問題など、22問中5問で全国平均を上回った。

○チャレンジテスト(3年)

＜国語＞

大阪府と比較して、平均正答率が3.8ポイント上回った。設問ごとで比較すると、「行書の書き方を理解しているかどうか」、「自分の立場や考えが明確になるように、論理の展開などに注意して話を構成することができるかどうか」を問う問題など、大阪府平均を32問中27問で上回った。その中でも、「文章の内容をとらえ、筆者の考えを理解することができるかどうか」、「場面の展開や登場人物の描写に注意して読み、内容の理解に役立てることができるかどうか」を問う問題については大阪府平均を8ポイント以上上回った。

＜社会＞

大阪府と比較して、平均正答率が3.9ポイント上回った。設問ごとで比較すると、「大化の改新について理解しているかどうか」、「土地の標高について、地形図から読み取れる情報をもとに考察することができる」を問う問題など、大阪府平均を39問中32問で上回った。その中でも、「院政について理解しているかどうか」、「世界の工場について理解しているかどうか」を問う問題など3問で大阪府平均を10ポイント以上上回った。

＜数学＞

大阪府と比較して、平均正答率が2.1ポイント上回った。設問ごとに比較すると、「変化する数量の特徴を捉え、グラフに表すことができるかどうか」、「度数分布表の階級の幅を理解しているかどうか」などを問う問題など、大阪府平均を33問中23問で上回った。その中でも、「箱ひげ図から範囲と四分位範囲を読み取ることができるかどうか」を問う問題については大阪府平均を10ポイント以上上回った。

＜理科＞

大阪府と比較して、平均正答率が6.9ポイント上回った。各設問ごとで比較すると、「音の伝わる速さを求め、花火が開いた位置から人のいる位置までの距離を計算により求めることができるかどうか」、「減数分裂について理解しているかどうか」を問う問題など、大阪府平均を30問中29問で上回った。その中でも、「太平洋プレートについて理解しているかどうか」、「親の遺伝子の組み合わせと子に現れる形質について考えることができるかどうか」を問う問題など5問で大阪府平均を10ポイント以上上回った。

＜英語＞

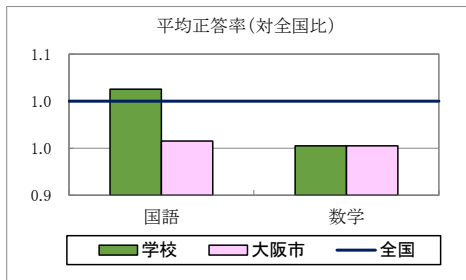
大阪府と比較して、平均正答率が4.6ポイント上回った。設問ごとで比較すると、「与えられた情報に基づいて、指示された語数で正しい英語を書くことができるかどうか」、「話や文法事項等を理解して、正しい文を書くことができるかどうか」を問う問題など、全国平均を35問中34問で上回った。その中でも、「短いやりとりを聞いて話し手の意向を正確に理解し、会話の続きとして適切な応答を選択することができるかどうか」を問う問題については大阪府平均を10ポイント以上上回った。

令和7年度 三国中学校のあゆみ
—結果概要とその分析から見てきた成果・課題と今後の取組について—

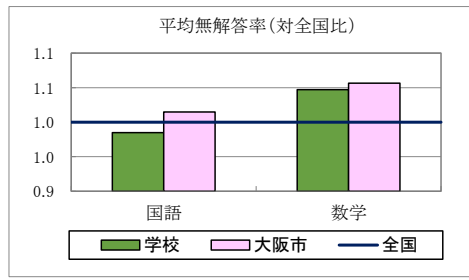
全国学力・学習状況調査 教科に関する調査より

【 全 体 】

	平均正答率(%)	
	国語	数学
学校	55	46
大阪市	52	46
全国	54.3	48.3

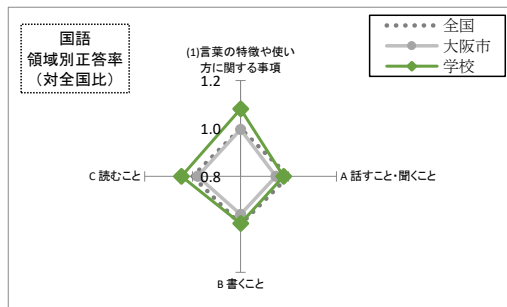
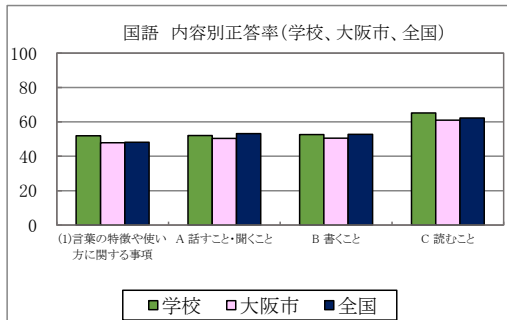


	平均無解答率(%)	
	国語	数学
学校	6.6	11.1
大阪市	6.8	11.2
全国	6.7	10.6



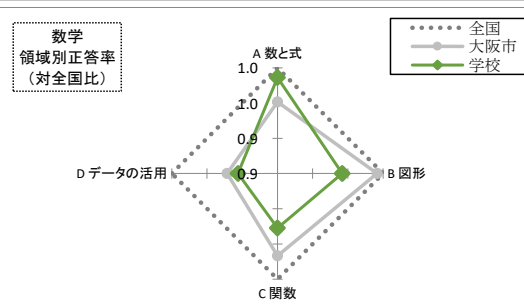
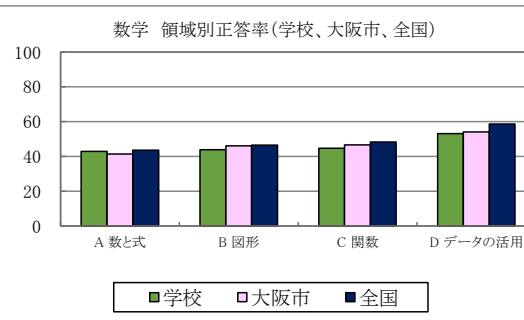
【 国 語 】

学習指導要領の内容	対象 設問数 (問)	平均正答率(%)		
		学校	大阪市	全国
(1)言葉の特徴や使い 方に関する事項	2	52.0	47.9	48.1
(2)情報の扱い方に 関する事項	0			
(3)我が国の言語文化 に関する事項	0			
A 話すこと・聞くこと	4	52.1	50.4	53.2
B 書くこと	5	52.6	50.6	52.8
C 読むこと	3	65.2	61.0	62.3



【 数 学 】

学習指導要領の領域	対象 設問数 (問)	平均正答率(%)		
		学校	大阪市	全国
A 数と式	5	42.9	41.4	43.5
B 図形	4	43.8	46.1	46.5
C 関数	3	44.7	46.6	48.2
D データの活用	3	53.1	54.0	58.6



令和7年度 三国中学校のあゆみ
—結果概要とその分析から見えてきた成果・課題と今後の取組について—

全国学力・学習状況調査 教科に関する調査より

【理 科】

	平均IRTスコア
学校	485
大阪市	489
全国	503

