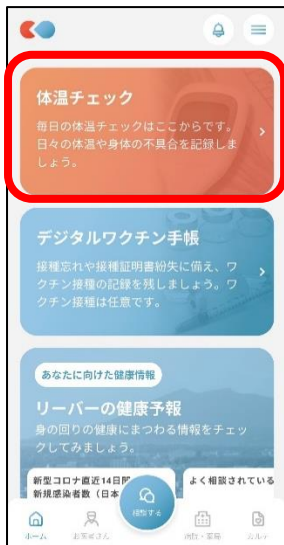
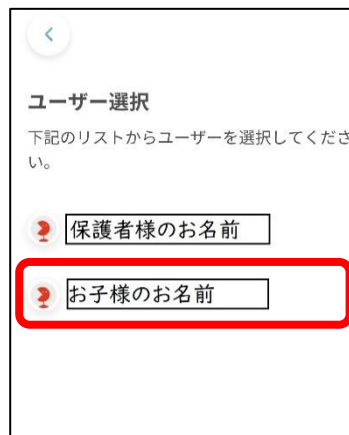


こさま けんこうかんさつ お子様の健康観察について



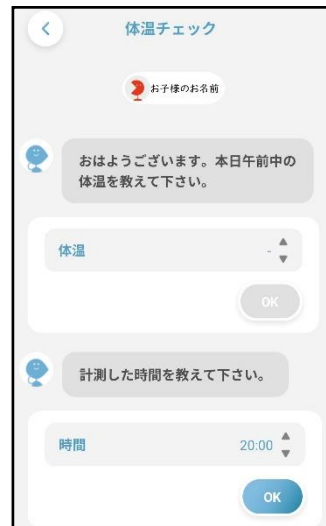
①「^{たいおん}体温チェック」をタップしてください。



②お^こさま^{なまえ}様のお名前をタップしてください。



③「^{たいおん}体温」をタップし
お^こさま^{たいおん}様の体温を
せんたく
選択してください。



④「^{じかん}時間」をタップし、
そくてい
測定した時間を選んで
ください。



⑤「^{たいちよう}体調はいかがですか」の質問に対して「^{よい}良い」・「^{ふちよう}不調あり」のどちらかをタップしてください。

※「^{ふちよう}不調あり」をタップすると不調の内容を回答するページが^{ひようじ}表示されます。

⑥ 出欠確認について

- ・ 出席する場合は「出席する」をえらんでください。
- ・ 病気や通院等で欠席する場合は「欠席する（病欠）」をタップし、フリーコメント欄にその理由を詳しくご記入ください。
- ・ 家庭の用事等で欠席する場合は「欠席する（その他）」をタップし、フリーコメント欄にその理由を詳しくご記入ください。
- ・ 遅刻をする場合は、「遅刻」をタップし、フリーコメント欄に遅刻の理由と登校予定時間をご記入ください。
- ・ 早退をする場合は、「早退」をタップし、フリーコメント欄に早退の理由と下校時間をご記入ください。
また、お迎えに来られる場合は、誰が何時ごろお迎えに来られるかを詳しくご記入ください。

⑦ 同居されている方の体調についてお答えください。

- ・ 体調不良者がいない場合は、「いない」をタップしてください。
- ・ 体調不良者がいる場合は、「いる」をタップし、フリーコメント欄に誰がどのような症状が出ているか、また体温が何度かを詳しくご記入ください。

⑧ 全項目回答が終わりましたら、下の「回答を送信する」をタップしてください。

以上で、健康観察と出欠の確認が完了します。