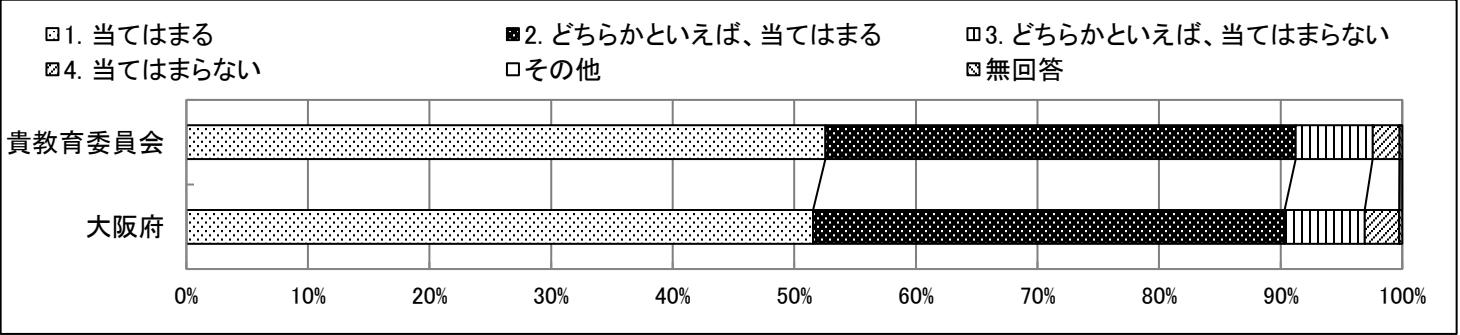


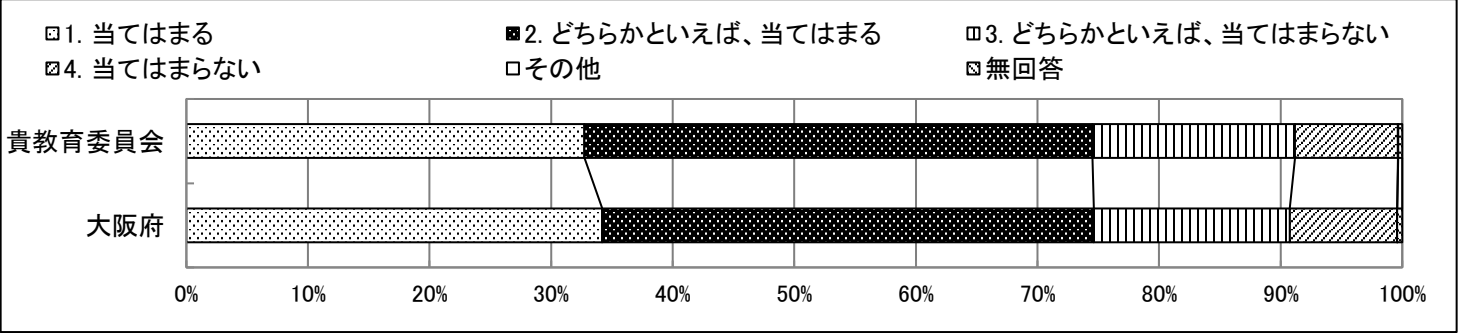
アンケート結果  
大阪市教育局

|        |        |
|--------|--------|
|        | 生徒数    |
| 貴教育委員会 | 15,271 |

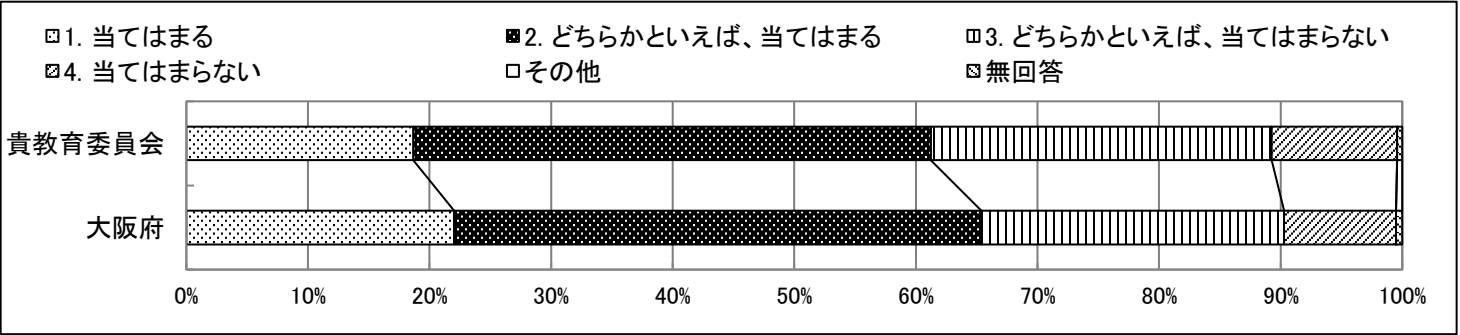
| 質問番号   | 質問事項                                 |      |     |     |   |   |   |   |     |     |
|--------|--------------------------------------|------|-----|-----|---|---|---|---|-----|-----|
| 問1     | 文章や資料などを読むときに、どこが大事なところかを考えながら読んでいる。 |      |     |     |   |   |   |   |     |     |
| 選択肢    | 1                                    | 2    | 3   | 4   | 5 | 6 | 7 | 8 | その他 | 無回答 |
| 貴教育委員会 | 52.6                                 | 38.7 | 6.3 | 2.2 | — | — | — | — | 0.0 | 0.2 |
| 大阪府    | 51.5                                 | 38.8 | 6.6 | 2.8 | — | — | — | — | 0.0 | 0.2 |



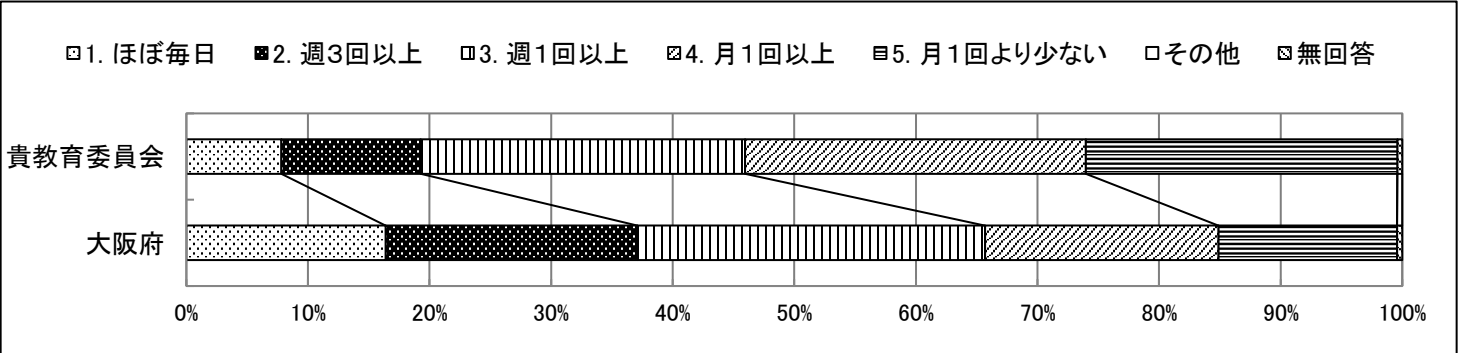
| 質問番号   | 質問事項                                        |      |      |     |   |   |   |   |     |     |
|--------|---------------------------------------------|------|------|-----|---|---|---|---|-----|-----|
| 問2     | わからないことや知りたいことがあったとき、図書館資料やインターネットなどで調べている。 |      |      |     |   |   |   |   |     |     |
| 選択肢    | 1                                           | 2    | 3    | 4   | 5 | 6 | 7 | 8 | その他 | 無回答 |
| 貴教育委員会 | 32.7                                        | 41.8 | 16.7 | 8.5 | — | — | — | — | 0.0 | 0.3 |
| 大阪府    | 34.2                                        | 40.4 | 16.1 | 8.8 | — | — | — | — | 0.0 | 0.4 |



| 質問番号   | 質問事項                                      |      |      |      |   |   |   |   |     |     |
|--------|-------------------------------------------|------|------|------|---|---|---|---|-----|-----|
| 問3     | 授業中、思考ツールを使うなどして、自分の考えを整理したりまとめたりする場面がある。 |      |      |      |   |   |   |   |     |     |
| 選択肢    | 1                                         | 2    | 3    | 4    | 5 | 6 | 7 | 8 | その他 | 無回答 |
| 貴教育委員会 | 18.7                                      | 42.6 | 28.0 | 10.3 | — | — | — | — | 0.0 | 0.4 |
| 大阪府    | 22.0                                      | 43.4 | 24.9 | 9.2  | — | — | — | — | 0.0 | 0.5 |



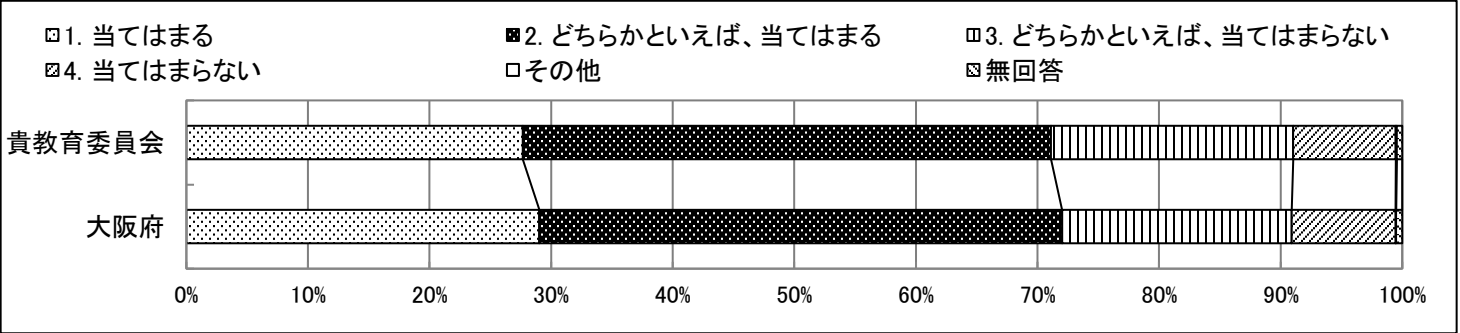
| 質問番号   | 質問事項                                          |      |      |      |      |   |   |   |     |     |
|--------|-----------------------------------------------|------|------|------|------|---|---|---|-----|-----|
| 問4     | 授業中、PC・タブレットを使って、学級の友だちと意見を交換する場面はどれくらいありますか。 |      |      |      |      |   |   |   |     |     |
| 選択肢    | 1                                             | 2    | 3    | 4    | 5    | 6 | 7 | 8 | その他 | 無回答 |
| 貴教育委員会 | 7.8                                           | 11.5 | 26.7 | 28.0 | 25.6 | — | — | — | 0.0 | 0.4 |
| 大阪府    | 16.4                                          | 20.7 | 28.6 | 19.2 | 14.7 | — | — | — | 0.0 | 0.4 |



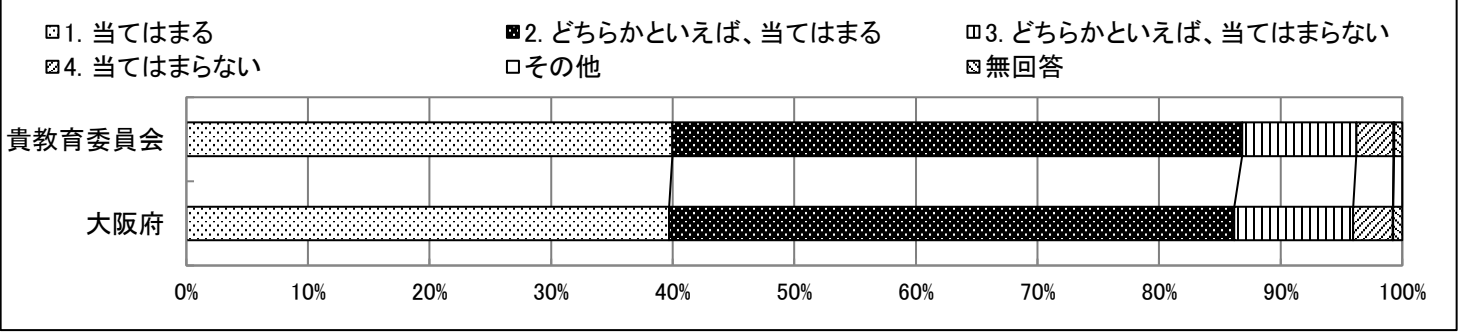
令和7年度中学生チャレンジテスト（3年生）

アンケート結果  
大阪市教育局

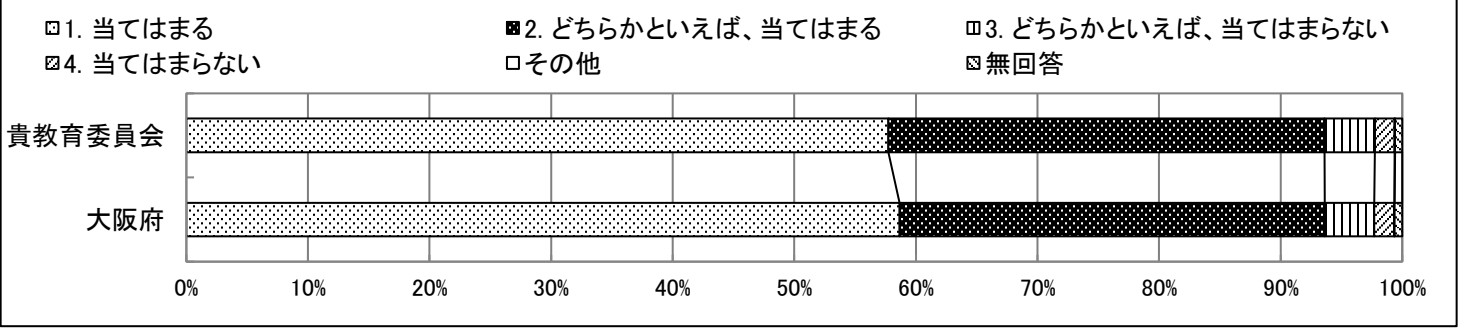
| 質問番号   | 質問事項                           |      |      |     |   |   |   |   |     |     |
|--------|--------------------------------|------|------|-----|---|---|---|---|-----|-----|
| 問5     | 家で、自分の苦手なところ、必要なところを考えて勉強している。 |      |      |     |   |   |   |   |     |     |
| 選択肢    | 1                              | 2    | 3    | 4   | 5 | 6 | 7 | 8 | その他 | 無回答 |
| 貴教育委員会 | 27.7                           | 43.4 | 19.9 | 8.4 | — | — | — | — | 0.1 | 0.4 |
| 大阪府    | 29.0                           | 43.0 | 18.9 | 8.5 | — | — | — | — | 0.1 | 0.5 |



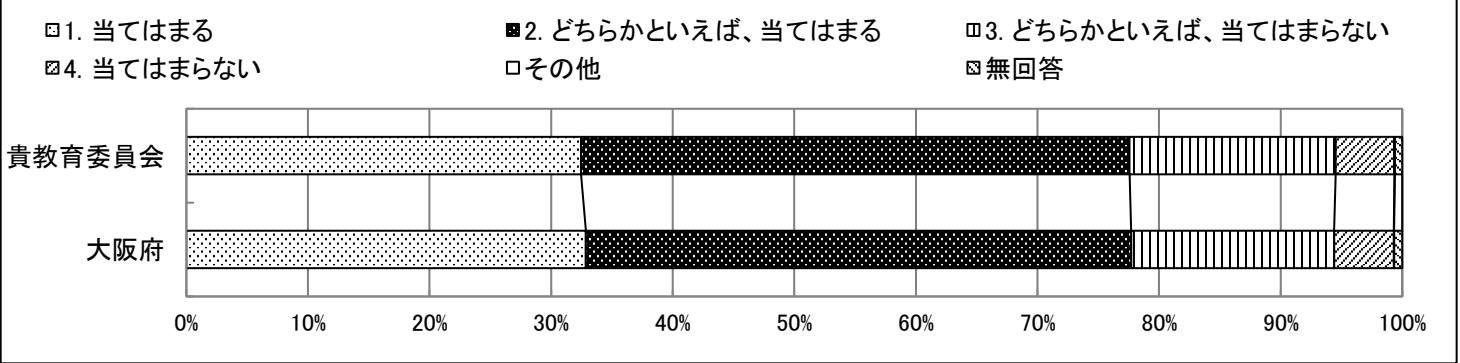
| 質問番号   | 質問事項                          |      |     |     |   |   |   |   |     |     |
|--------|-------------------------------|------|-----|-----|---|---|---|---|-----|-----|
| 問6     | あなたの学級は、違った考えや意見を受け入れる雰囲気がある。 |      |     |     |   |   |   |   |     |     |
| 選択肢    | 1                             | 2    | 3   | 4   | 5 | 6 | 7 | 8 | その他 | 無回答 |
| 貴教育委員会 | 40.0                          | 46.9 | 9.4 | 3.1 | — | — | — | — | 0.1 | 0.7 |
| 大阪府    | 39.7                          | 46.5 | 9.8 | 3.3 | — | — | — | — | 0.0 | 0.7 |



| 質問番号   | 質問事項                   |      |     |     |   |   |   |   |     |     |
|--------|------------------------|------|-----|-----|---|---|---|---|-----|-----|
| 問7     | 学校などで、他の人と協力し合うことができる。 |      |     |     |   |   |   |   |     |     |
| 選択肢    | 1                      | 2    | 3   | 4   | 5 | 6 | 7 | 8 | その他 | 無回答 |
| 貴教育委員会 | 57.7                   | 35.9 | 4.1 | 1.6 | — | — | — | — | 0.0 | 0.6 |
| 大阪府    | 58.7                   | 35.0 | 4.1 | 1.7 | — | — | — | — | 0.0 | 0.6 |



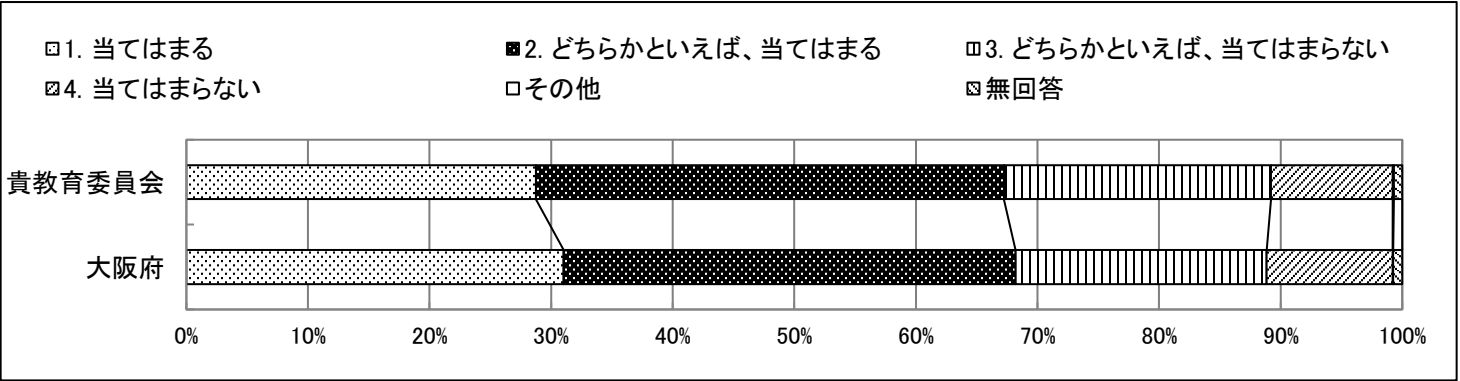
| 質問番号   | 質問事項               |      |      |     |   |   |   |   |     |     |
|--------|--------------------|------|------|-----|---|---|---|---|-----|-----|
| 問8     | 難しいことがあっても、あきらめない。 |      |      |     |   |   |   |   |     |     |
| 選択肢    | 1                  | 2    | 3    | 4   | 5 | 6 | 7 | 8 | その他 | 無回答 |
| 貴教育委員会 | 32.5               | 45.1 | 16.9 | 4.8 | — | — | — | — | 0.0 | 0.6 |
| 大阪府    | 32.9               | 44.8 | 16.7 | 4.9 | — | — | — | — | 0.0 | 0.7 |



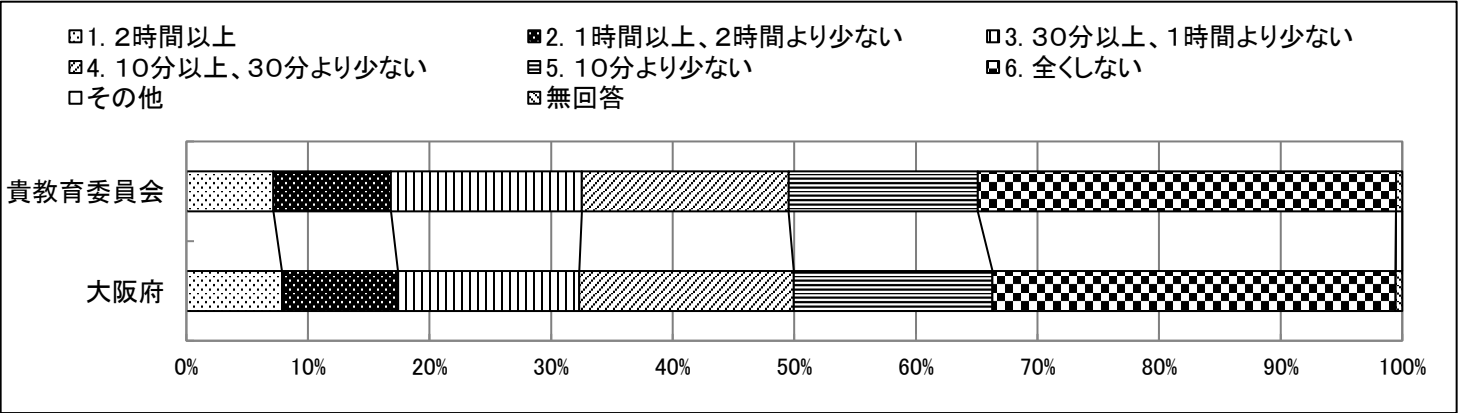
令和7年度中学生チャレンジテスト（3年生）

アンケート結果  
大阪市教育局

| 質問番号   | 質問事項                                 |      |      |      |   |   |   |   |     |     |
|--------|--------------------------------------|------|------|------|---|---|---|---|-----|-----|
| 問9     | テレビや新聞、インターネットで社会的な出来事に関するニュースを見ている。 |      |      |      |   |   |   |   |     |     |
| 選択肢    | 1                                    | 2    | 3    | 4    | 5 | 6 | 7 | 8 | その他 | 無回答 |
| 貴教育委員会 | 28.7                                 | 38.5 | 22.0 | 10.0 | — | — | — | — | 0.1 | 0.7 |
| 大阪府    | 31.0                                 | 37.2 | 20.7 | 10.4 | — | — | — | — | 0.0 | 0.7 |



| 質問番号   | 質問事項                                       |     |      |      |      |      |   |   |     |     |
|--------|--------------------------------------------|-----|------|------|------|------|---|---|-----|-----|
| 問10    | 普段(月曜日から日曜日)、1日平均どれくらいの時間、本(教科書は除く)を読みますか。 |     |      |      |      |      |   |   |     |     |
| 選択肢    | 1                                          | 2   | 3    | 4    | 5    | 6    | 7 | 8 | その他 | 無回答 |
| 貴教育委員会 | 7.2                                        | 9.7 | 15.7 | 17.0 | 15.6 | 34.4 | — | — | 0.0 | 0.5 |
| 大阪府    | 7.9                                        | 9.5 | 14.9 | 17.6 | 16.3 | 33.2 | — | — | 0.0 | 0.5 |



| 質問番号   | 質問事項                                                             |      |      |      |     |     |     |   |     |     |
|--------|------------------------------------------------------------------|------|------|------|-----|-----|-----|---|-----|-----|
| 問11    | 普段(月曜日から日曜日)、1日平均どれくらいの時間、学習以外(ゲームやSNSなど)にスマートフォンやタブレットを使っていますか。 |      |      |      |     |     |     |   |     |     |
| 選択肢    | 1                                                                | 2    | 3    | 4    | 5   | 6   | 7   | 8 | その他 | 無回答 |
| 貴教育委員会 | 34.1                                                             | 19.3 | 23.4 | 13.5 | 4.5 | 3.3 | 1.2 | — | 0.0 | 0.5 |
| 大阪府    | 36.1                                                             | 19.0 | 22.7 | 13.2 | 4.4 | 2.7 | 1.2 | — | 0.0 | 0.6 |

