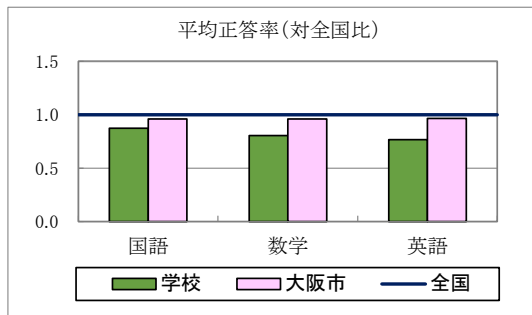


令和5年度 大阪市立東淀中学校のあゆみ
—結果概要とその分析から見てきた成果・課題と今後の取組について—

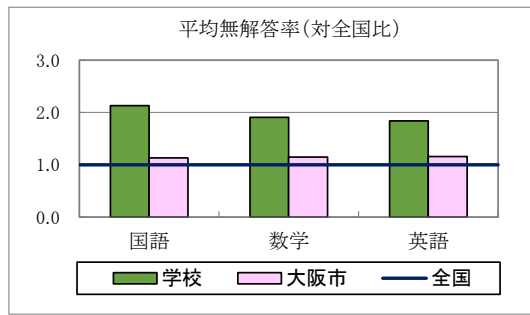
全国学力・学習状況調査 教科に関する調査より

【 全 体 】

	平均正答率(%)		
	国語	数学	英語
学校	61	41	35
大阪市	67	49	44
全国	69.8	51.0	45.6

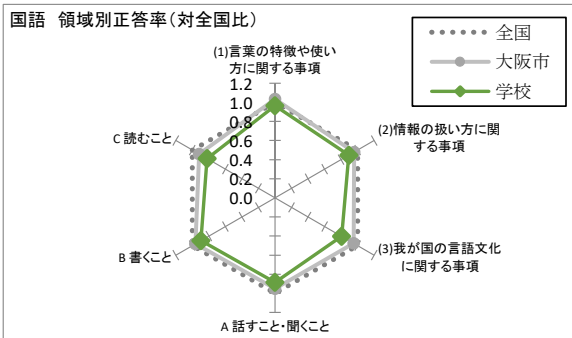
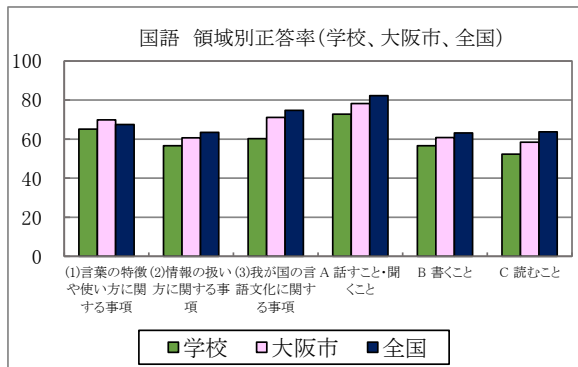


	平均無解答率(%)		
	国語	数学	英語
学校	9.8	18.3	10.5
大阪市	5.2	11.0	6.6
全国	4.6	9.6	5.7



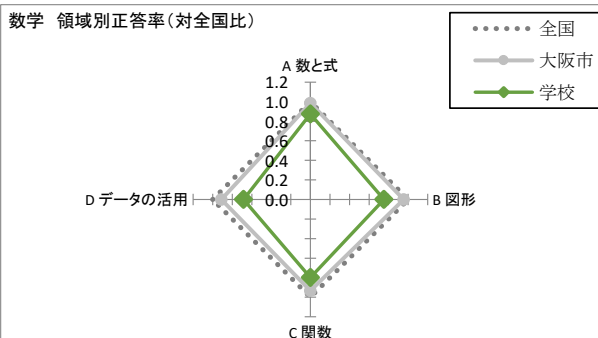
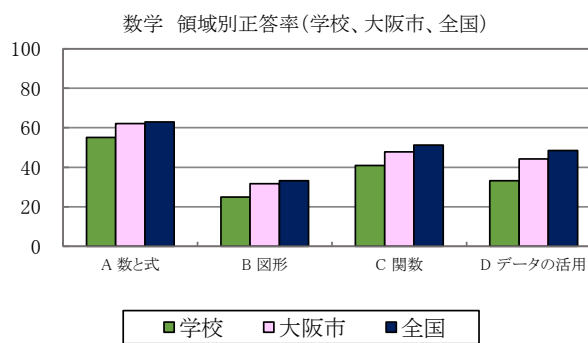
【 国 語 】

学習指導要領の内容	対象 設問数 (問)	平均正答率(%)		
		学校	大阪市	全国
(1)言葉の特徴や使い 方に関する事項	2	65.1	69.8	67.5
(2)情報の扱い方に 関する事項	2	56.6	60.7	63.4
(3)我が国の言語文化 に関する事項	3	60.2	71.1	74.7
A 話すこと・聞くこと	3	72.8	78.2	82.2
B 書くこと	2	56.6	60.8	63.2
C 読むこと	4	52.3	58.5	63.7



【 数 学 】

学習指導要領の 領域	対象 設問数 (問)	平均正答率(%)		
		学校	大阪市	全国
A 数と式	5	55.1	62.1	63.0
B 図形	3	25.0	31.7	33.2
C 関数	4	40.9	47.8	51.2
D データの活用	3	33.2	44.2	48.5



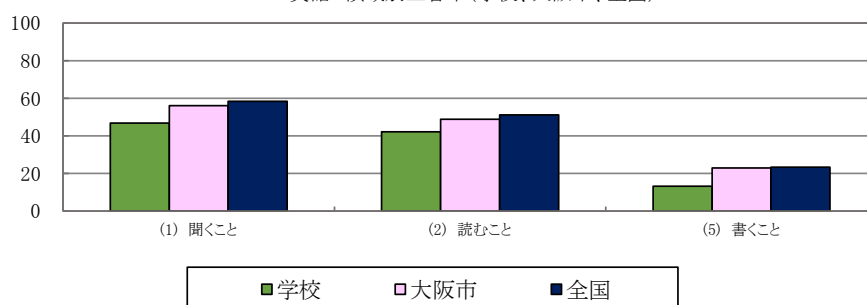
令和5年度 大阪市立東淀中学校のあゆみ
—結果概要とその分析から見てきた成果・課題と今後の取組について—

全国学力・学習状況調査 教科に関する調査より

【英 語】

学習指導要領の 領域	対象 設問数 (問)	平均正答率(%)		
		学校	大阪市	全国
(1) 聞くこと	6	46.8	56.0	58.4
(2) 読むこと	6	42.2	48.9	51.2
(3) 話すこと[やり取り]	0			
(4) 話すこと[発表]	0			
(5) 書くこと	5	13.3	22.9	23.4

英語 領域別正答率(学校、大阪市、全国)



英語 領域別正答率(対全国比)

