

羅 針 盤

H26. 11. 12

正しい敬語ではきはきと ～面接の受け方～

就職試験や、多くの私立高校、公立高校のクリエイティブスクール、通信制、2次選抜の入試には面接があります。

企業や高校が面接を行う理由の第1は、生徒がその学校や企業にどれぐらいの意欲を持っているかを知るためです。意欲がなければ、仕事や学業は続きません。


もう一つは生活態度を知るためです。こんな重要な時でさえ、正しい言葉遣いや服装、態度ができない人は、日頃の学校生活や仕事もきっちりできないだろうと判断されます。最近はこのことの方が重視されるようになってきています。「今やらなくても、その時になったらできるよ」と思っている人は、必ず本番で日頃のいい加減な態度が出てしまいます。今からしっかりと練習すると共に言葉遣いなどは日頃から気をつけておきましょう。

面接の内容は、皆さんの中学校での様子や高校への抱負などですが、環境問題やボランティアなどの時事問題について問われることも多いようです。日頃から新聞などをよく読んで関心を持っておくとういと思います。

ここに、面接の受け方について書いておきます。各自で練習をしておいて下さい。中学校でも練習をしたいと考えています。詳細は後日お伝えします。

※ 面接マナー

- (0) 学校や会社に入る前に身だしなみをチェックします。ボタンは必ず一番上までとめます。胸ポケットのペンやヘアピンなどは取っておきます。名札もまっすぐかチェックします。中のセーターの裾や袖口がブレザーの下からのぞかないようにします。
- (1) 多くの学校等では待機中の皆さんの様子も観察しています。足を投げ出したり、上着のボタンをあけたり、おしゃべりなどはチェックされます。過去に、携帯電話を出していたことが理由で不合格になった人がいました。
- (2) 呼ばれたら元気よく返事をします。
- (3) 入室前にドアを軽く2回ノックします。グループ面接の場合は先頭の人ノックします。
- (4) 中から「どうぞ」と言われたらドアを開け、「失礼します」と声を掛けて中に入ります。
- (5) 入ったらドアを閉めます。このとき後ろ手で閉めないよう、ドアの方に体を向けて閉めます。グループ面接のときは最後に入った人が閉めます。
- (6, 7) 面接官の方を向いて軽く一礼してから、正しい姿勢でいすの左側に進みます。
- (8) もう一度丁寧に礼をしてから受験番号と名前を告げます。グループ面接の時は全員そろってから番号順に名前を告げます。礼は、手を指先までのばして体側に付けたまま、腰から約30度曲げます。女子は手を前に重ねてもいいでしょう。
- (9) 「どうぞ」と言われたら「失礼します」と声を掛けてから静かに座ります。
- (10) いすには深く腰を掛け、背もたれにもたれずに背筋をまっすぐ伸ばします。足はきっちりとそろえます。男子は少し開いてもかまいません。手は、男子は太ももの付け根で軽く握ります。女子は膝の上で手を重ねます。目線は面接官の口か首の付け根あたりに合わせます。下を向くと元氣なく見え、上を向いたりキョロキョロすると落ち着きがないように見えます。



(11) 言葉遣いは正しい敬語を使い、はつらつとした声でいいに。特に「謙譲語」と「尊敬語」の使い方に気をつけて。まちがったときは、照れて頭をかいたりせずに落ち着いて訂正します。まちがったことによる減点はありません。分からないときは悪びれずに「分かりません」と答えます。黙ってしまうことは減点の対象となります。

(12) 「終わります」と言われたら、静かに立ち、「ありがとうございました」と声を掛けて一礼します。

(13) 椅子の右側に出て、ドアまで進みます。

(14) ドアの手前で向きを変え、「失礼しました」と声を掛け一礼し、またドアの方を向いてからドアを開けて退出します。最後の人はドアの方を向いてドアを閉めます。

(15) 面接室を出てから多くの先生が観察しています。最寄り駅まで観察している学校もあります。家に帰るまでは気を抜かないように。

* 裏のイラストを参考にしてください。

志望動機・長所・特技・自己PR ～私のプロフィール～

面接で慌てることのないよう、自分のプロフィールをまとめておきましょう。

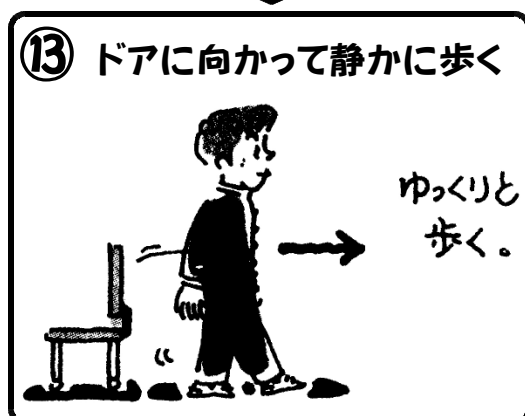
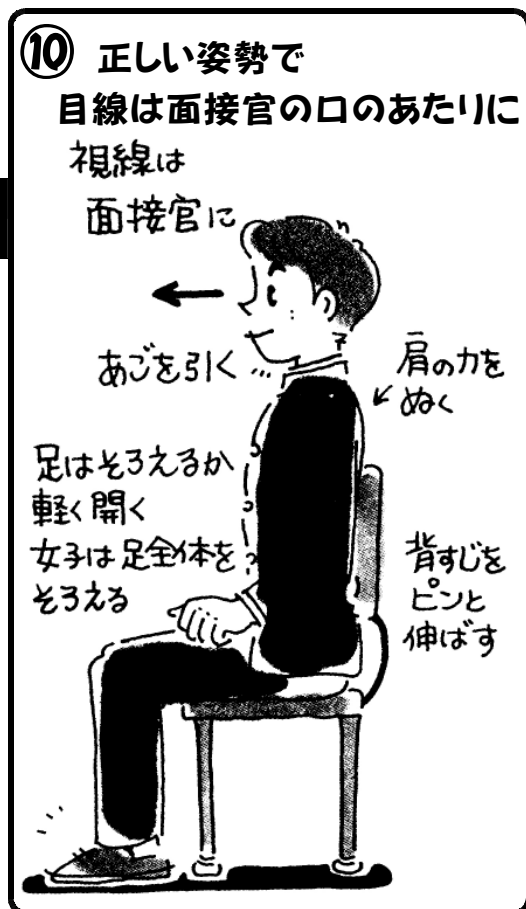

用紙の左右に同じことを書いてください。左側は、担任の先生が個人報告書・調査書を書くときの資料とするためと、後日実施予定の校長先生による面接練習の時に参考とされるものです。右側は、自分の面接のための資料としてください。切り離さずにそのまま担任の先生に提出してください。点検後、右側だけを切り離して返却されます。



- * 名前は正しい文字で書けるようにしておきましょう。特に沢々澤、恵々恵、竜々龍、辺々邊々邊などの字体についても注意してください。公立高校では、住民登録通りの名前・字体で出願することが原則となっています。ふりがなは「ふりがな」と書かれていればひらがなで、「フリガナ」と書かれていればカタカナで書きます。続柄は生徒から見た続柄で「父」「母」となります。「実父」「お母さん」「パパ」「親子」等とは書きません。
- * 住所は「大阪市」から書き始め、丁目、番、号は省略せずに書きます。集合住宅の住宅名、棟番号は書きません。(例)大阪市東淀川区豊里1丁目2番3-456号
- * 校長先生は「西川 孝治」(にしかわ こうじ)、副校長先生は「辰己 欣広」(たつみ よしひろ)、教頭先生は「坂井 伸治」(さかい しんじ)です。
- * 私の夢は、将来自分が就きたい仕事について、その理由と共に書きます。
- * 志望職種・志望校等は自分の進路(専併を含む)に関係のある項目のみ記入します。志望理由は、会社や学校の方針、その職種や科・コースにどのように興味を持ったか、自分に合っているかを具体的に書きます。
- * 特技は「英検3級」「空手初段」「ピアノ-ソナチネ」等となります。「コーラの一気飲み」「ものまねがうまい」等は特技にはなりません。
- * 自己PRは、ボランティア活動やクラブのキャプテンなど自慢できる日頃の活動などをまとめておきます。長所となる性格や作品展などで表彰されたこと、最近読んで感動した書籍の内容などもまとめておくとういでしょう。
- * 時事問題もよく聞かれます。最近興味を持った時事問題と、それについての自分の考えをまとめておきましょう。
- * うそや付け焼き刃はすぐにバレます。日頃から自分をよく観察し、面接では正直に答えましょう。

※ 別紙の記入例を参考にしてください

面接の受け方



私のプロフィール（提出用）

※ 校長先生が面接されるときと、担任の先生が調査書を書かれるときの資料となります。

ふりがな		性 別	生 年 月 日
名 前			年 月 日生
ふりがな		続 柄	生 年 月 日
保護者名			年 月 日生
ふりがな		電 話 番 号	
住 所	〒		
私の夢(将来就きたい仕事)			
志望の進路	() 学校(職安)を通じて就職 () 縁故就職 () 職業技術専門学校 () 私立専修学校, 高校専願 () 私立・公立併願 () 公立単願 () その他		
志望職種(就職)	志望理由		
私立志望校・科・コース	志望理由		
公立志望校・科	志望理由		
生徒会役員, 学級委員, 係など		部活動とその実績	
学年	前 期	後 期	
1 年			得意(好き)な教科
2 年			
3 年			趣味
特技(資格, 級, 段位等)			長所
自己 P R			

公立は支援学校を含む

私のプロフィール（自分用面接資料）

※ 面接で質問されたときに簡潔に答えられるよう、整理しておきます。

ふりがな		性 別	生 年 月 日
名 前			年 月 日生
ふりがな		続 柄	生 年 月 日
保護者名			年 月 日生
ふりがな		電 話 番 号	
住 所	〒		
ふりがな	校長先生 の名前	ふりがな 副校長先生 の名前	ふりがな 教頭先生 の名前
私の夢(将来就きたい仕事)			ふりがな 担任の先生 の名前
志望の進路	() 学校(職安)を通じて就職 () 縁故就職 () 職業技術専門学校 () 私立専修学校, 高校専願 () 私立・公立併願 () 公立単願 () その他		
志望職種(就職)	志望理由		
私立志望校・科・コース	志望理由		
公立志望校・科	志望理由		
生徒会役員, 学級委員, 係など		部活動とその実績	
学年	前 期	後 期	
1 年			得意(好き)な教科
2 年			
3 年			趣味
特技(資格, 級, 段位等)			長所
自己 P R			

公立は支援学校を含む

私のプロフィール（記入例）

※ 面接で質問されたときに簡潔に答えられるよう、整理しておきます。

ふりがな	よしなが	さ	ゆ	り	性 別	生 年	月	日
名 前	吉永 小百合				女	平成 11 年	7 月	2 日生
ふりがな	よしなが	みつ	お		続 柄	生 年	月	日
保護者名	吉永 光男				父	昭和 45 年	10 月	26 日生
ふりがな	おおさかしひがしよどがわくとよさと						電 話 番 号	
住 所	〒533-0013 大阪市東淀川区豊里1丁目2番3-456号						06-1234-5678	
ふりがな	にしかわ	こうじ	ふりがな	たつみ	よしひろ	ふりがな	さかい	しんじ
校長先生 の名前	西川 孝治		副校長先生 の名前	辰己 欣広		教頭先生 の名前	坂井 伸治	
私の夢(将来就きたい仕事)						ふりがな	まつい	ふみたけ
電子工学のエンジニア						担任の先生 の名前	松井 文武	教科 英語
志望の進路 <input type="checkbox"/> 学校(職安)を通じて就職 <input type="checkbox"/> 縁故就職 <input type="checkbox"/> 職業技術専門学校 <input type="checkbox"/> 私立専修学校, 高校専願 <input checked="" type="checkbox"/> 私立・公立併願 <input type="checkbox"/> 公立単願 <input type="checkbox"/> その他								
志望職種(就職)			志望理由					
私立志望校・科・コース			志望理由					
〇〇高等学校 特進コース			特進コースで学力を付け、〇〇大学の電子工学科に進学し、 ロボットの研究をして、介護ロボットの開発をしたい。					
公立志望校・科			志望理由					
大阪府立△△高等学校 文理学科			文理学科で学力を付け、〇〇大学の電子工学科に進学し、 ロボットの研究をして、介護ロボットの開発をしたい。					
生徒会役員, 学級委員, 係など			クラブ活動とその実績					
学年	前 期	後 期	バスケットボール部副キャプテン 平成26年度大阪市中学校体育大会準優勝 得意(好き)な教科					
1 年	文化委員	数学係	数学					
2 年	学級代表	生徒会副会長	趣味					
3 年	生徒会副会長	学級代表	スポーツ観戦(バスケットボール)					
特技(資格, 級, 段位等)			長所					
英検 3 級			決断力があり、みんなと協力しながら 新しいことに取り組むことができる。					
自己PR								
生徒会副会長として、美化委員会に呼びかけ、校内美化運動を展開し、美化委員 以外の人にも協力してもらって校内のゴミを減少させた。 将来は介護ロボットの研究をし、高齢者社会が少しでも明るくなるよう貢献したい。								

公立は支援学校を含む