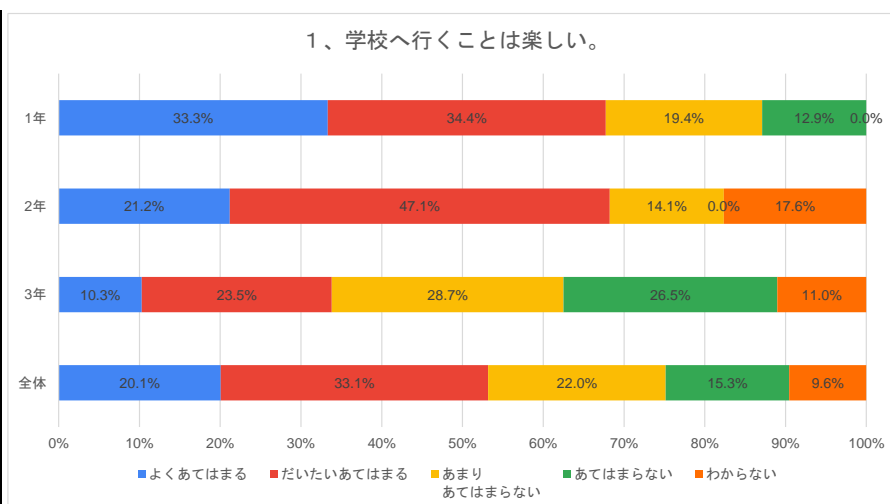
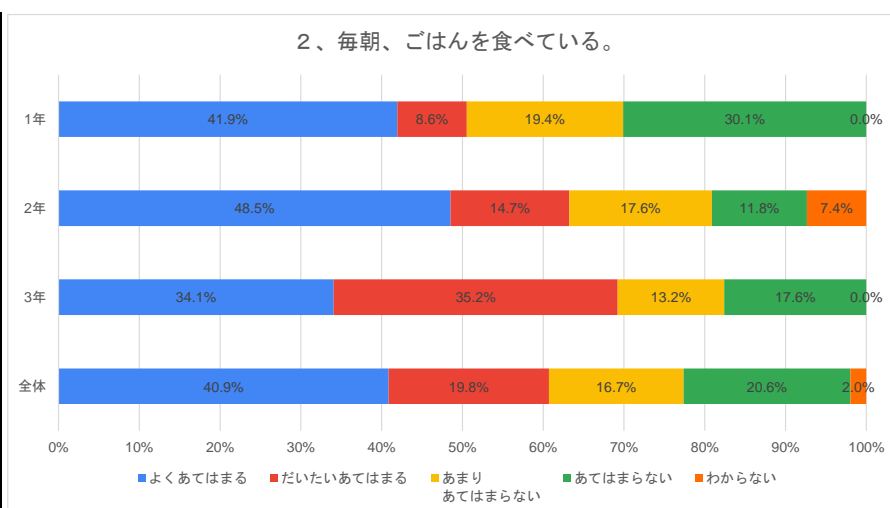


R7 生徒アンケート(%) I 回目

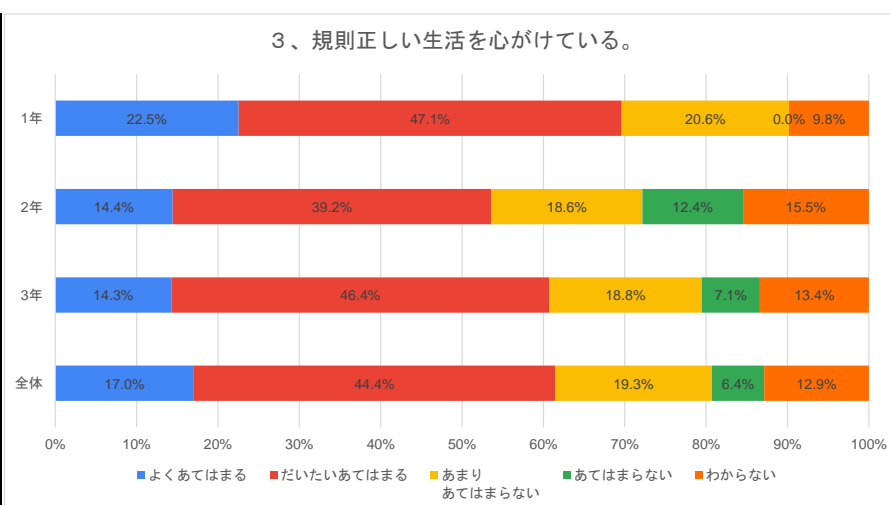
①	よくあてはまる	だいたいあてはまる	あまりあてはまらない	あてはまらない	わからない
全体	20.1%	33.1%	22.0%	15.3%	9.6%
3年	10.3%	23.5%	28.7%	26.5%	11.0%
2年	21.2%	47.1%	14.1%	0.0%	17.6%
1年	33.3%	34.4%	19.4%	12.9%	0.0%



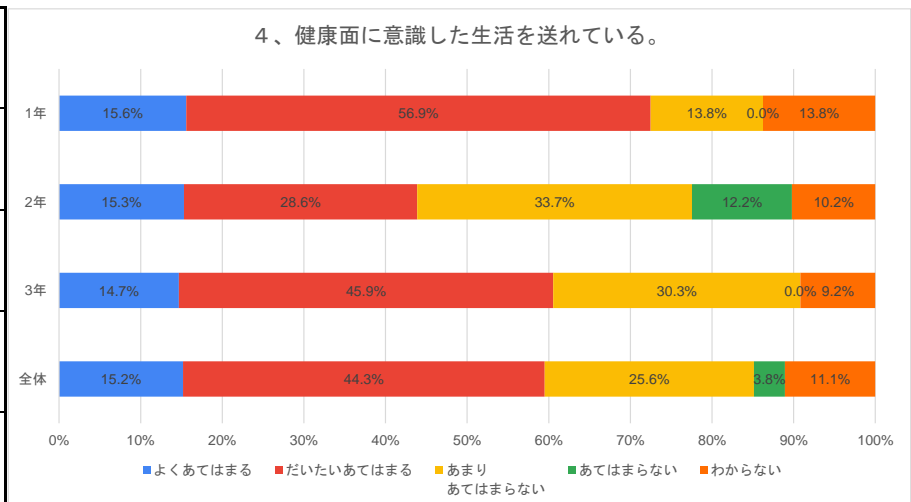
②	よくあてはまる	だいたいあてはまる	あまりあてはまらない	あてはまらない	わからない
全体	40.9%	19.8%	16.7%	20.6%	2.0%
3年	34.1%	35.2%	13.2%	17.6%	0.0%
2年	48.5%	14.7%	17.6%	11.8%	7.4%
1年	41.9%	8.6%	19.4%	30.1%	0.0%



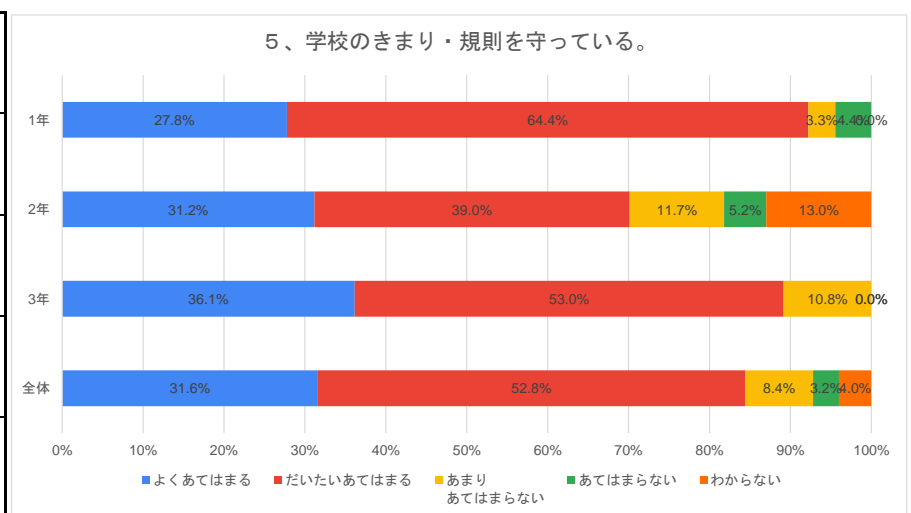
③	よくあてはまる	だいたいあてはまる	あまりあてはまらない	あてはまらない	わからない
全体	17.0%	44.4%	19.3%	6.4%	12.9%
3年	14.3%	46.4%	18.8%	7.1%	13.4%
2年	14.4%	39.2%	18.6%	12.4%	15.5%
1年	22.5%	47.1%	20.6%	0.0%	9.8%



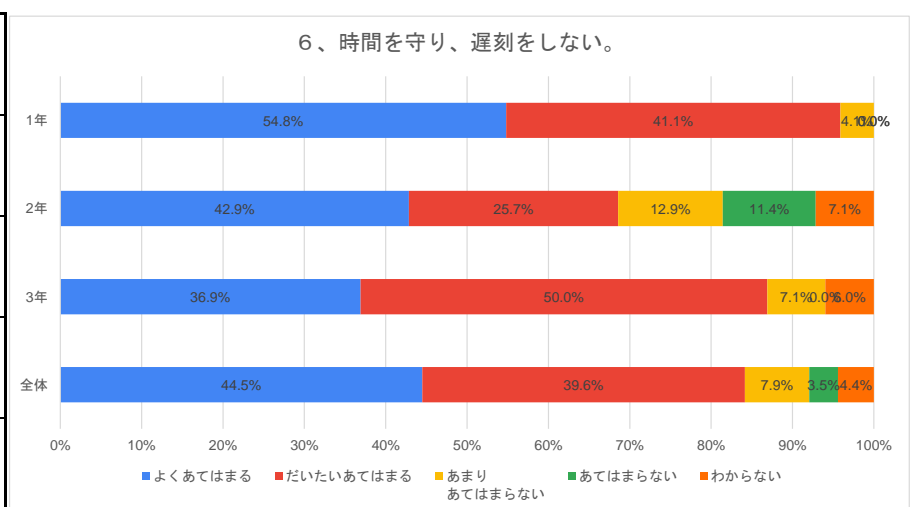
④	よくあてはまる	だいたいあてはまる	あまりあてはまらない	あてはまらない	わからない
全体	15.2%	44.3%	25.6%	3.8%	11.1%
3年	14.7%	45.9%	30.3%	0.0%	9.2%
2年	15.3%	28.6%	33.7%	12.2%	10.2%
1年	15.6%	56.9%	13.8%	0.0%	13.8%



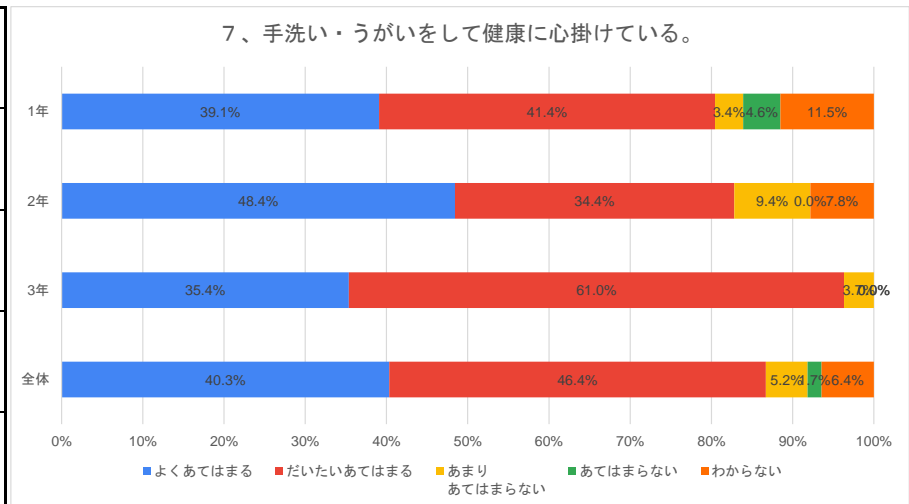
⑤	よくあてはまる	だいたいあてはまる	あまりあてはまらない	あてはまらない	わからない
全体	31.6%	52.8%	8.4%	3.2%	4.0%
3年	36.1%	53.0%	10.8%	0.0%	0.0%
2年	31.2%	39.0%	11.7%	5.2%	13.0%
1年	27.8%	64.4%	3.3%	4.4%	0.0%



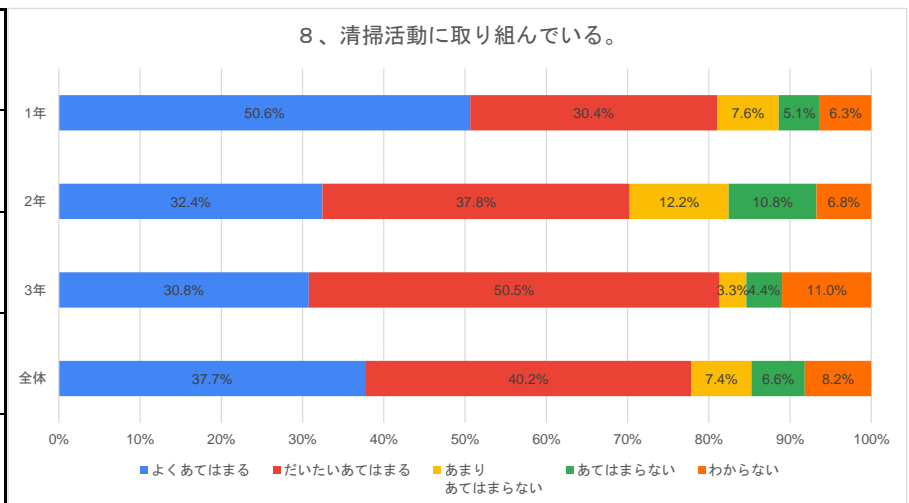
⑥	よくあてはまる	だいたいあてはまる	あまりあてはまらない	あてはまらない	わからない
全体	44.5%	39.6%	7.9%	3.5%	4.4%
3年	36.9%	50.0%	7.1%	0.0%	6.0%
2年	42.9%	25.7%	12.9%	11.4%	7.1%
1年	54.8%	41.1%	4.1%	0.0%	0.0%



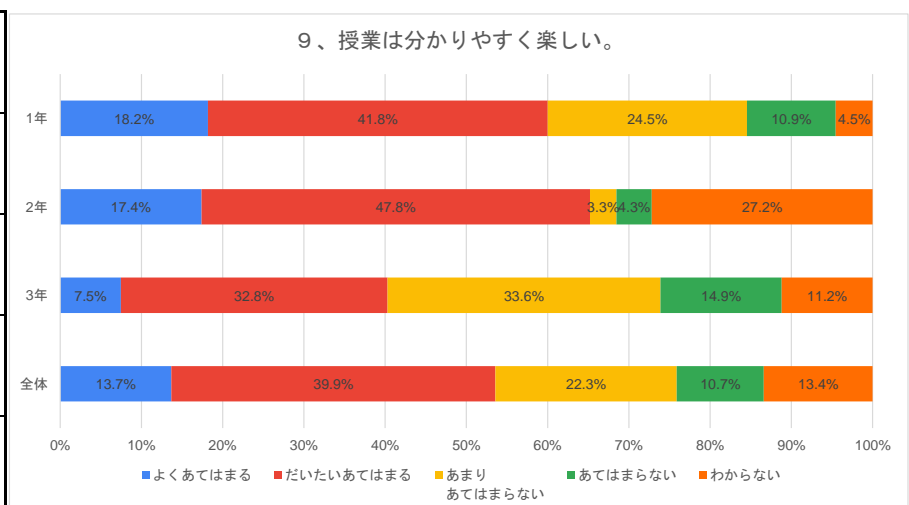
⑦	よくあてはまる	だいたいあてはまる	あまりあてはまらない	あてはまらない	わからない
全体	40.3%	46.4%	5.2%	1.7%	6.4%
3年	35.4%	61.0%	3.7%	0.0%	0.0%
2年	48.4%	34.4%	9.4%	0.0%	7.8%
1年	39.1%	41.4%	3.4%	4.6%	11.5%



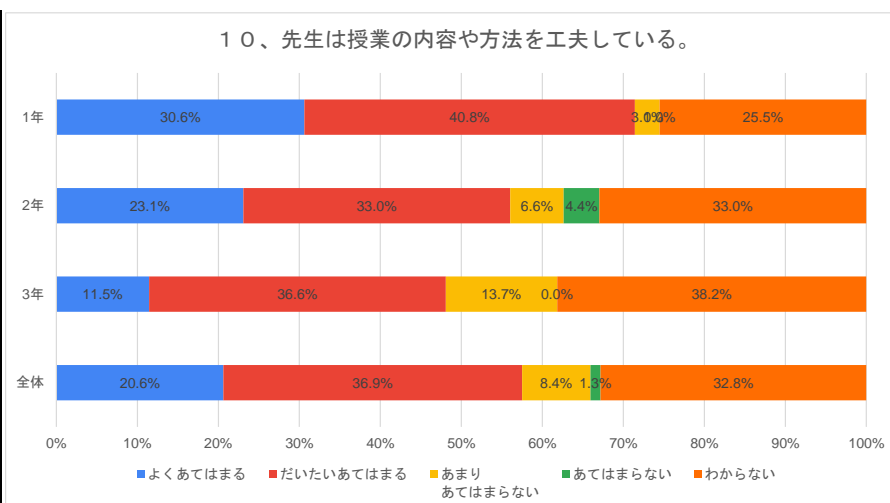
⑧	よくあてはまる	だいたいあてはまる	あまりあてはまらない	あてはまらない	わからない
全体	37.7%	40.2%	7.4%	6.6%	8.2%
3年	30.8%	50.5%	3.3%	4.4%	11.0%
2年	32.4%	37.8%	12.2%	10.8%	6.8%
1年	50.6%	30.4%	7.6%	5.1%	6.3%



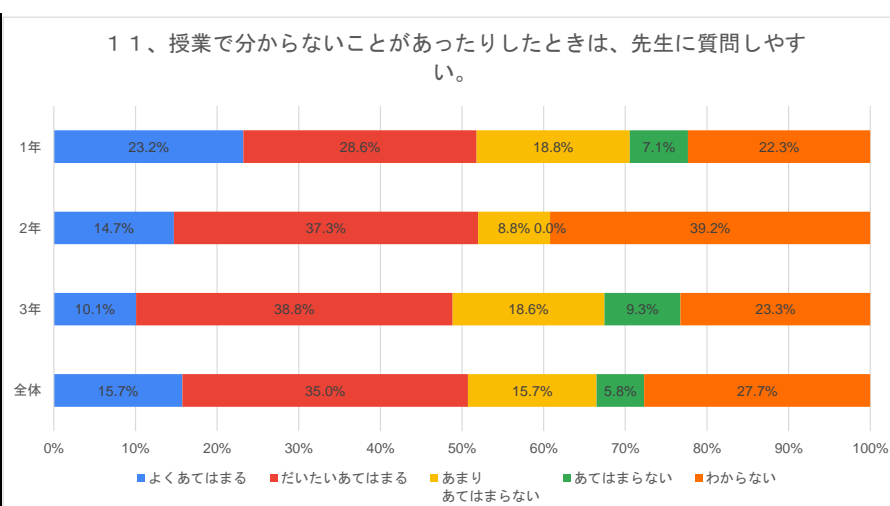
⑨	よくあてはまる	だいたいあてはまる	あまりあてはまらない	あてはまらない	わからない
全体	13.7%	39.9%	22.3%	10.7%	13.4%
3年	7.5%	32.8%	33.6%	14.9%	11.2%
2年	17.4%	47.8%	3.3%	4.3%	27.2%
1年	18.2%	41.8%	24.5%	10.9%	4.5%



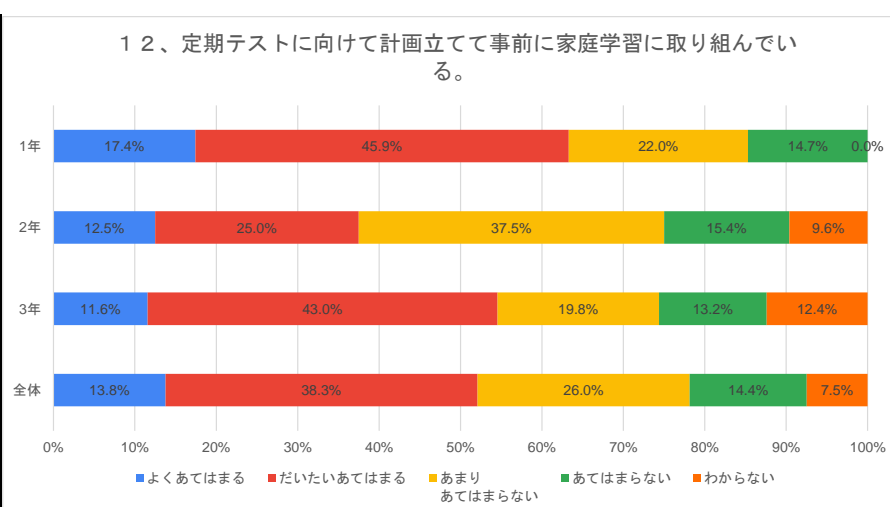
⑩	よくあてはまる	だいたいあてはまる	あまりあてはまらない	あてはまらない	わからない
全体	20.6%	36.9%	8.4%	1.3%	32.8%
3年	11.5%	36.6%	13.7%	0.0%	38.2%
2年	23.1%	33.0%	6.6%	4.4%	33.0%
1年	30.6%	40.8%	3.1%	0.0%	25.5%



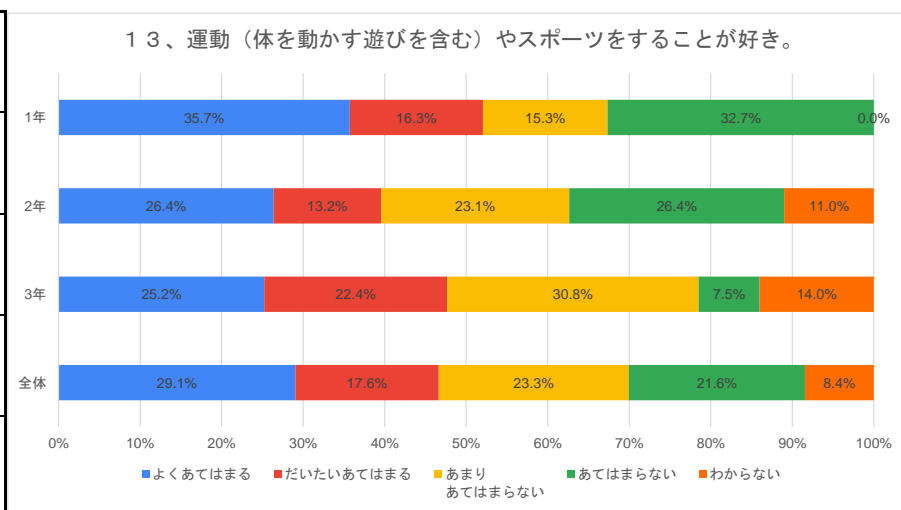
⑪	よくあてはまる	だいたいあてはまる	あまりあてはまらない	あてはまらない	わからない
全体	15.7%	35.0%	15.7%	5.8%	27.7%
3年	10.1%	38.8%	18.6%	9.3%	23.3%
2年	14.7%	37.3%	8.8%	0.0%	39.2%
1年	23.2%	28.6%	18.8%	7.1%	22.3%



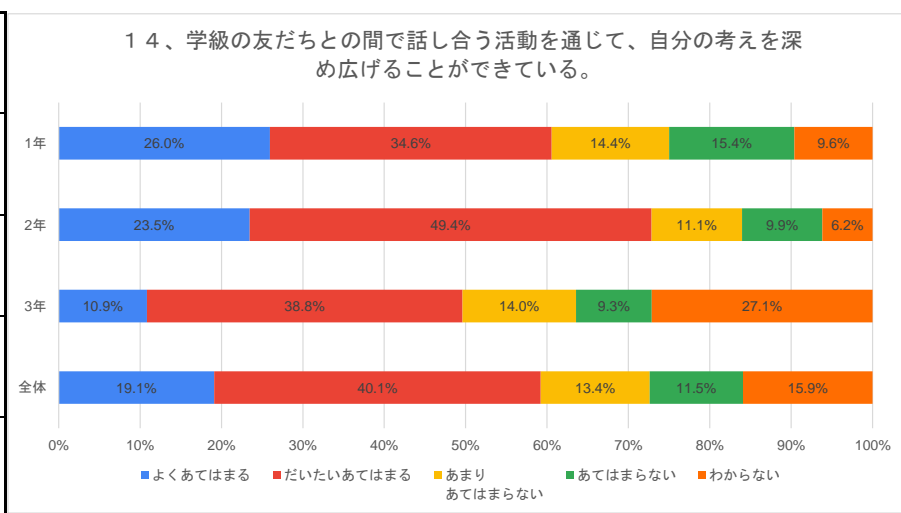
⑫	よくあてはまる	だいたいあてはまる	あまりあてはまらない	あてはまらない	わからない
全体	13.8%	38.3%	26.0%	14.4%	7.5%
3年	11.6%	43.0%	19.8%	13.2%	12.4%
2年	12.5%	25.0%	37.5%	15.4%	9.6%
1年	17.4%	45.9%	22.0%	14.7%	0.0%



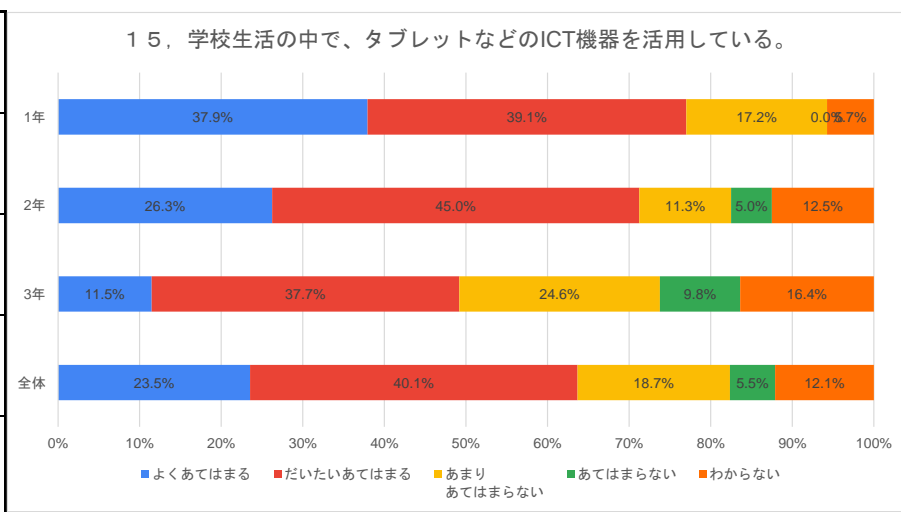
⑬	よくあてはまる	だいたいあてはまる	あまりあてはまらない	あてはまらない	わからない
全体	29.1%	17.6%	23.3%	21.6%	8.4%
3年	25.2%	22.4%	30.8%	7.5%	14.0%
2年	26.4%	13.2%	23.1%	26.4%	11.0%
1年	35.7%	16.3%	15.3%	32.7%	0.0%



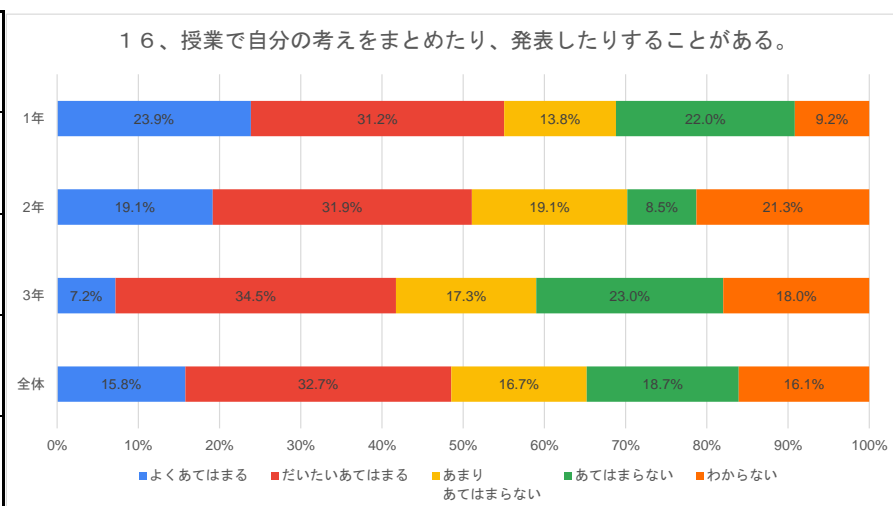
⑭	よくあてはまる	だいたいあてはまる	あまりあてはまらない	あてはまらない	わからない
全体	19.1%	40.1%	13.4%	11.5%	15.9%
3年	10.9%	38.8%	14.0%	9.3%	27.1%
2年	23.5%	49.4%	11.1%	9.9%	6.2%
1年	26.0%	34.6%	14.4%	15.4%	9.6%



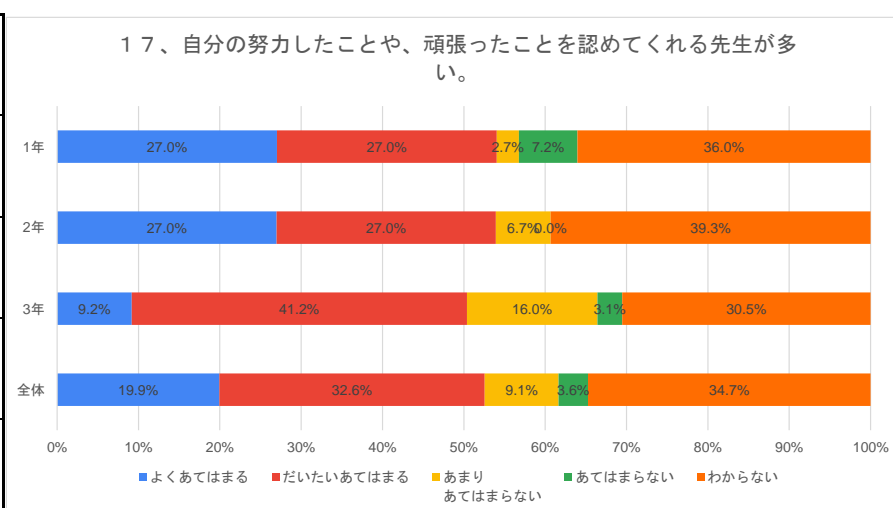
⑮	よくあてはまる	だいたいあてはまる	あまりあてはまらない	あてはまらない	わからない
全体	23.5%	40.1%	18.7%	5.5%	12.1%
3年	11.5%	37.7%	24.6%	9.8%	16.4%
2年	26.3%	45.0%	11.3%	5.0%	12.5%
1年	37.9%	39.1%	17.2%	0.0%	5.7%



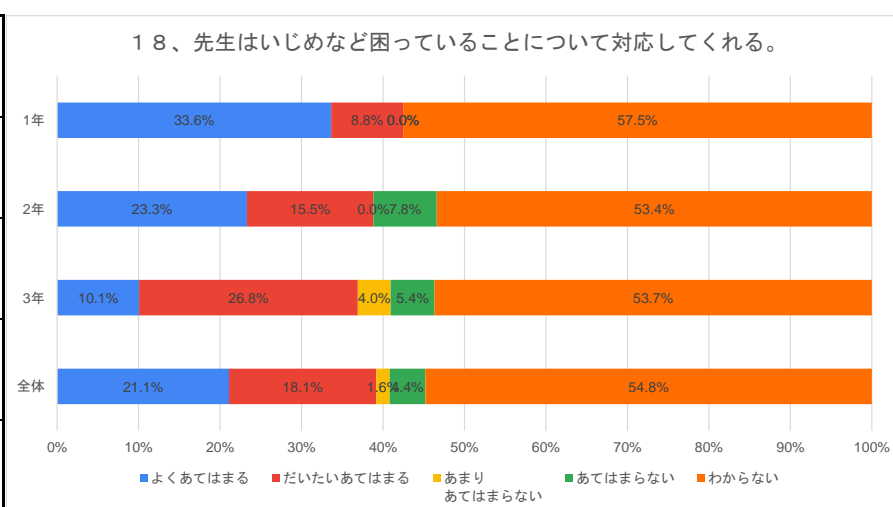
⑩	よくあてはまる	だいたいあてはまる	あまりあてはまらない	あてはまらない	わからない
全体	15.8%	32.7%	16.7%	18.7%	16.1%
3年	7.2%	34.5%	17.3%	23.0%	18.0%
2年	19.1%	31.9%	19.1%	8.5%	21.3%
1年	23.9%	31.2%	13.8%	22.0%	9.2%



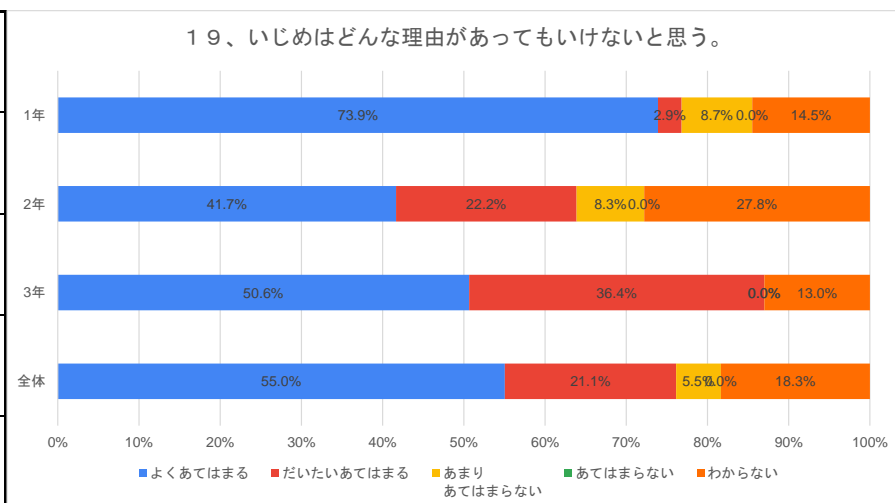
⑪	よくあてはまる	だいたいあてはまる	あまりあてはまらない	あてはまらない	わからない
全体	19.9%	32.6%	9.1%	3.6%	34.7%
3年	9.2%	41.2%	16.0%	3.1%	30.5%
2年	27.0%	27.0%	6.7%	0.0%	39.3%
1年	27.0%	27.0%	2.7%	7.2%	36.0%



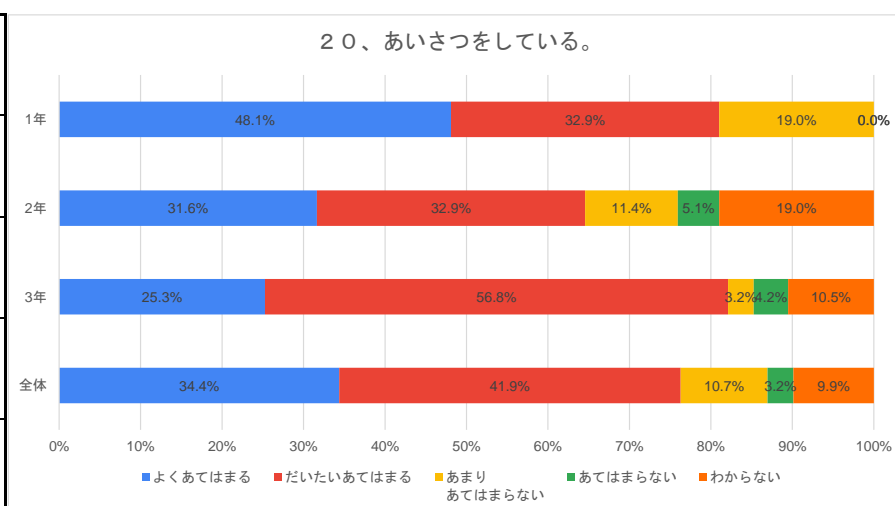
⑫	よくあてはまる	だいたいあてはまる	あまりあてはまらない	あてはまらない	わからない
全体	21.1%	18.1%	1.6%	4.4%	54.8%
3年	10.1%	26.8%	4.0%	5.4%	53.7%
2年	23.3%	15.5%	0.0%	7.8%	53.4%
1年	33.6%	8.8%	0.0%	0.0%	57.5%



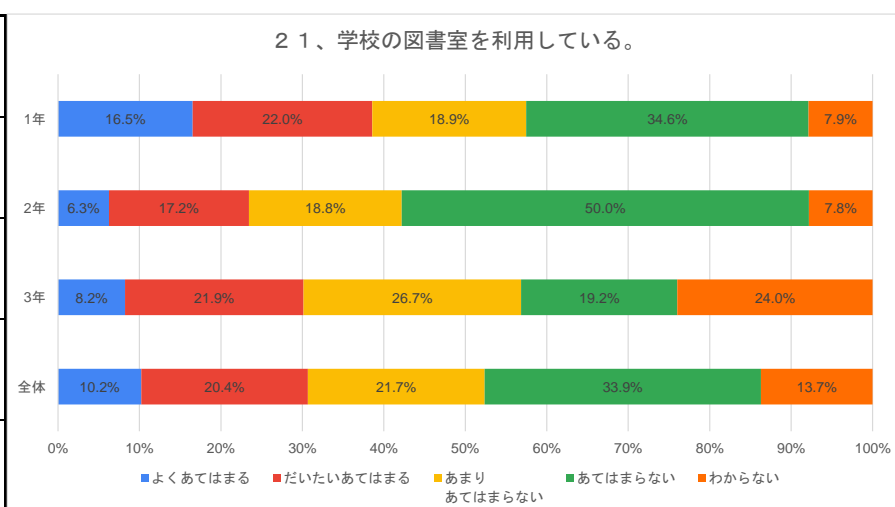
⑱	よくあてはまる	だいたいあてはまる	あまりあてはまらない	あてはまらない	わからない
全体	55.0%	21.1%	5.5%	0.0%	18.3%
3年	50.6%	36.4%	0.0%	0.0%	13.0%
2年	41.7%	22.2%	8.3%	0.0%	27.8%
1年	73.9%	2.9%	8.7%	0.0%	14.5%



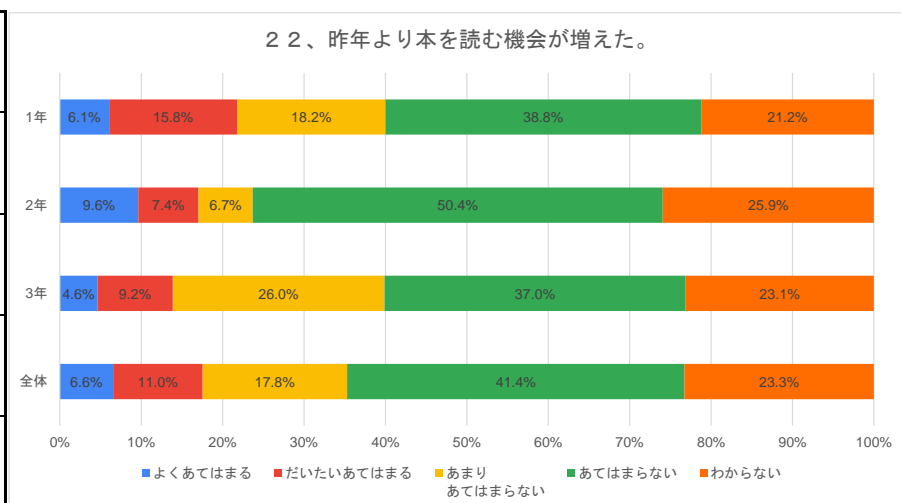
㉑	よくあてはまる	だいたいあてはまる	あまりあてはまらない	あてはまらない	わからない
全体	34.4%	41.9%	10.7%	3.2%	9.9%
3年	25.3%	56.8%	3.2%	4.2%	10.5%
2年	31.6%	32.9%	11.4%	5.1%	19.0%
1年	48.1%	32.9%	19.0%	0.0%	0.0%



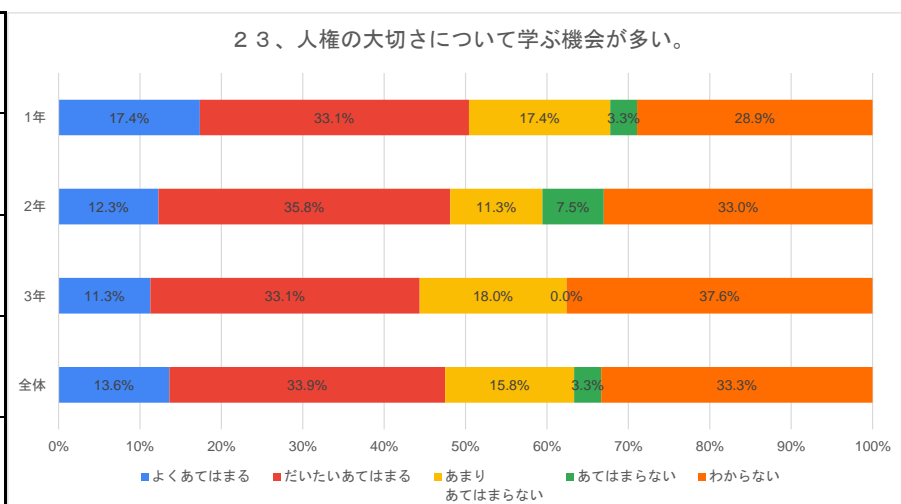
㉒	よくあてはまる	だいたいあてはまる	あまりあてはまらない	あてはまらない	わからない
全体	10.2%	20.4%	21.7%	33.9%	13.7%
3年	8.2%	21.9%	26.7%	19.2%	24.0%
2年	6.3%	17.2%	18.8%	50.0%	7.8%
1年	16.5%	22.0%	18.9%	34.6%	7.9%



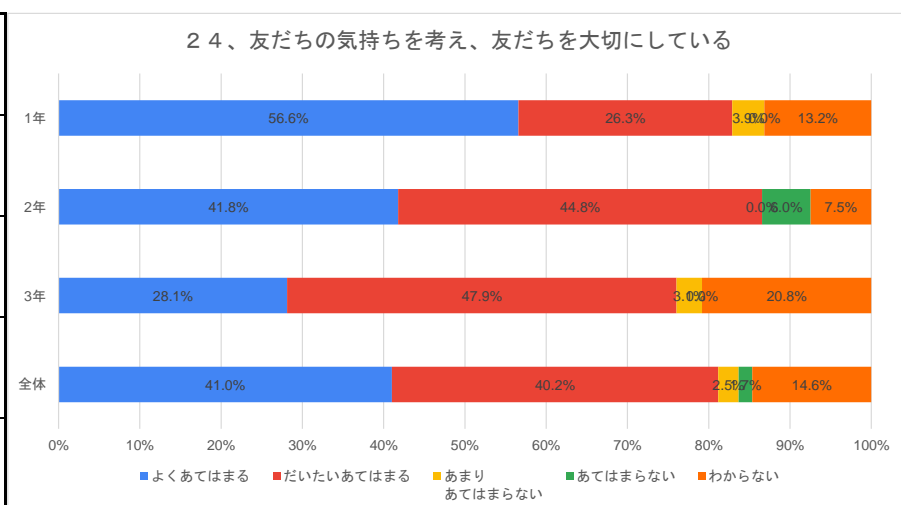
②②	よくあてはまる	だいたいあてはまる	あまりあてはまらない	あてはまらない	わからない
全体	6.6%	11.0%	17.8%	41.4%	23.3%
3年	4.6%	9.2%	26.0%	37.0%	23.1%
2年	9.6%	7.4%	6.7%	50.4%	25.9%
1年	6.1%	15.8%	18.2%	38.8%	21.2%



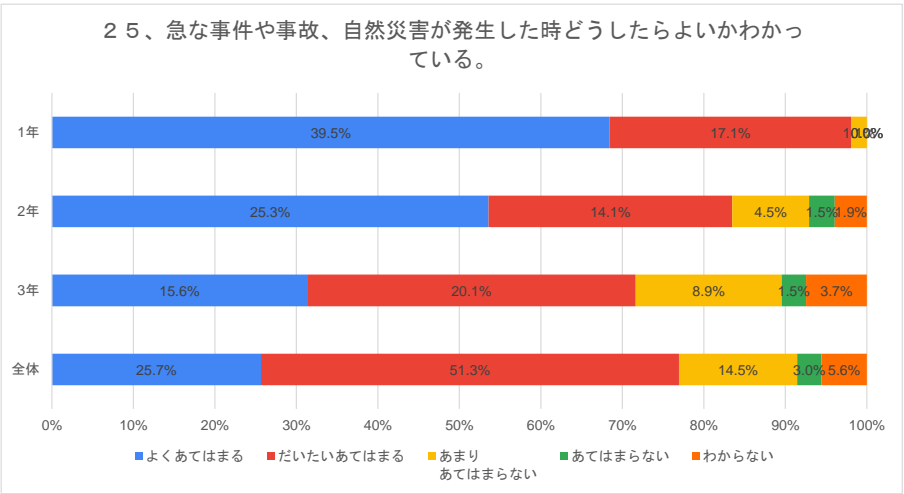
②③	よくあてはまる	だいたいあてはまる	あまりあてはまらない	あてはまらない	わからない
全体	13.6%	33.9%	15.8%	3.3%	33.3%
3年	11.3%	33.1%	18.0%	0.0%	37.6%
2年	12.3%	35.8%	11.3%	7.5%	33.0%
1年	17.4%	33.1%	17.4%	3.3%	28.9%



②④	よくあてはまる	だいたいあてはまる	あまりあてはまらない	あてはまらない	わからない
全体	41.0%	40.2%	2.5%	1.7%	14.6%
3年	28.1%	47.9%	3.1%	0.0%	20.8%
2年	41.8%	44.8%	0.0%	6.0%	7.5%
1年	56.6%	26.3%	3.9%	0.0%	13.2%

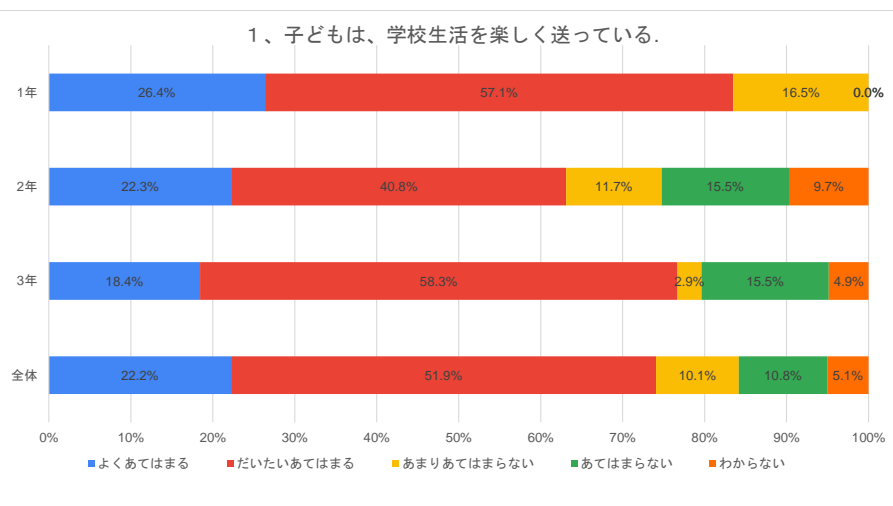


②⑤	よくあてはまる	だいたいあてはまる	あまりあてはまらない	あてはまらない	わからない
全体	25.7%	51.3%	14.5%	3.0%	5.6%
3年	15.6%	20.1%	8.9%	1.5%	3.7%
2年	25.3%	14.1%	4.5%	1.5%	1.9%
1年	39.5%	17.1%	1.1%	0.0%	0.0%

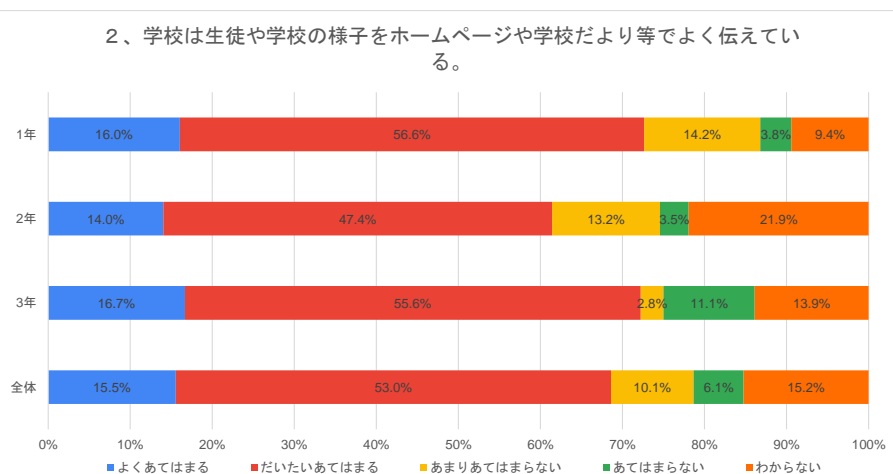


R7 保護者アンケート(%) I 回目

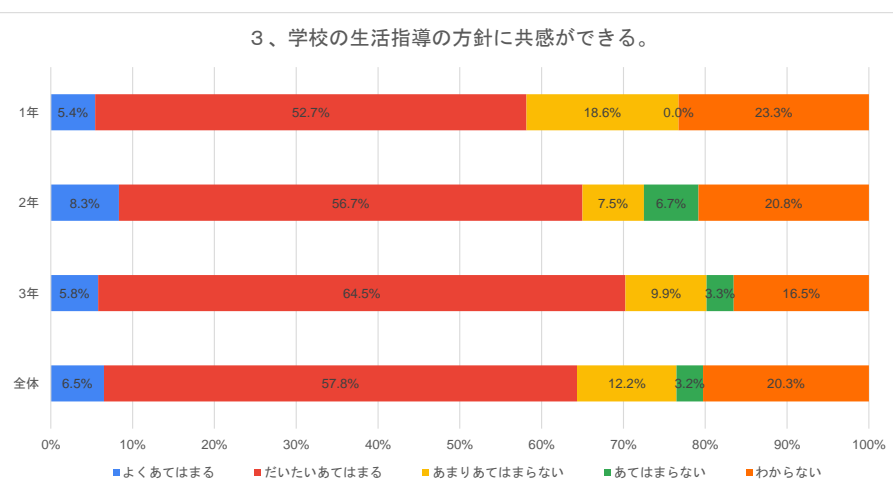
①	よくあてはまる	だいたいあてはまる	あまりあてはまらない	あてはまらない	わからない
全体	22.2%	51.9%	10.1%	10.8%	5.1%
3年	18.4%	58.3%	2.9%	15.5%	4.9%
2年	22.3%	40.8%	11.7%	15.5%	9.7%
1年	26.4%	57.1%	16.5%	0.0%	0.0%



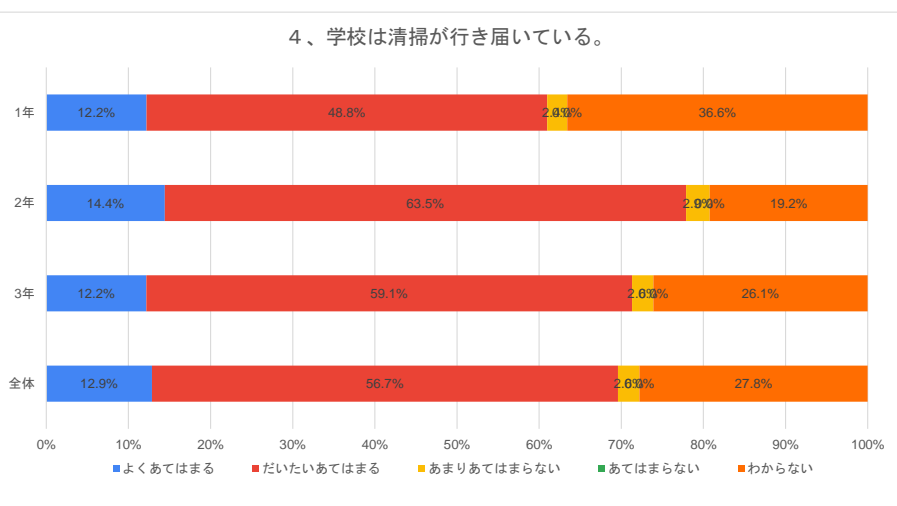
②	よくあてはまる	だいたいあてはまる	あまりあてはまらない	あてはまらない	わからない
全体	15.5%	53.0%	10.1%	6.1%	15.2%
3年	16.7%	55.6%	2.8%	11.1%	13.9%
2年	14.0%	47.4%	13.2%	3.5%	21.9%
1年	16.0%	56.6%	14.2%	3.8%	9.4%



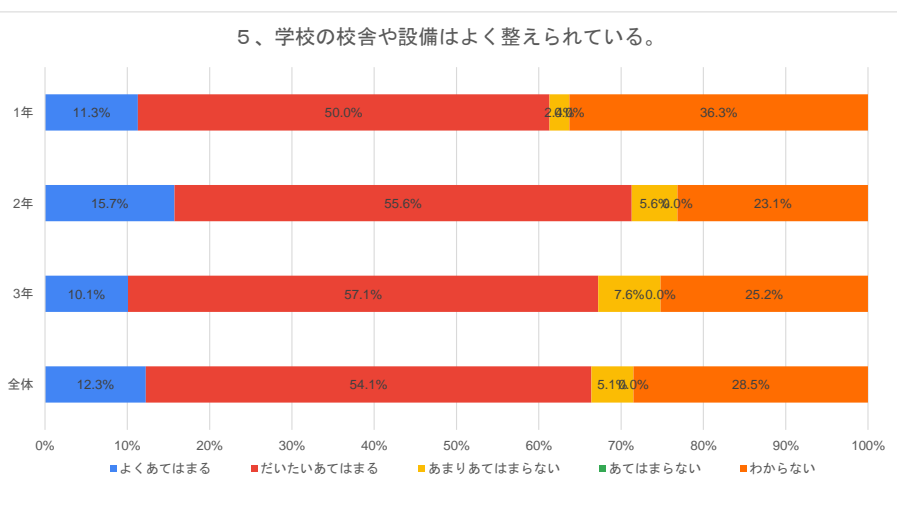
③	よくあてはまる	だいたいあてはまる	あまりあてはまらない	あてはまらない	わからない
全体	6.5%	57.8%	12.2%	3.2%	20.3%
3年	5.8%	64.5%	9.9%	3.3%	16.5%
2年	8.3%	56.7%	7.5%	6.7%	20.8%
1年	5.4%	52.7%	18.6%	0.0%	23.3%



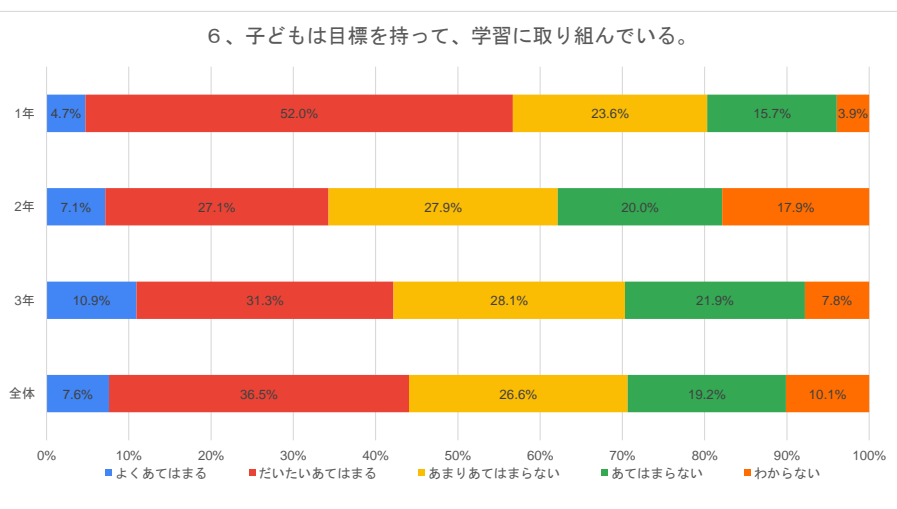
④	よくあてはまる	だいたいあてはまる	あまりあてはまらない	あてはまらない	わからない
全体	12.9%	56.7%	2.6%	0.0%	27.8%
3年	12.2%	59.1%	2.6%	0.0%	26.1%
2年	14.4%	63.5%	2.9%	0.0%	19.2%
1年	12.2%	48.8%	2.4%	0.0%	36.6%



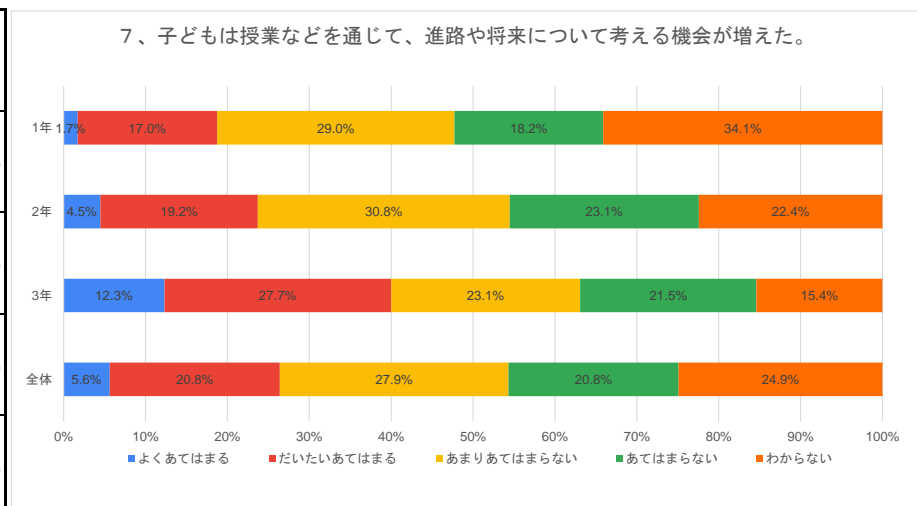
⑤	よくあてはまる	だいたいあてはまる	あまりあてはまらない	あてはまらない	わからない
全体	12.3%	54.1%	5.1%	0.0%	28.5%
3年	10.1%	57.1%	7.6%	0.0%	25.2%
2年	15.7%	55.6%	5.6%	0.0%	23.1%
1年	11.3%	50.0%	2.4%	0.0%	36.3%



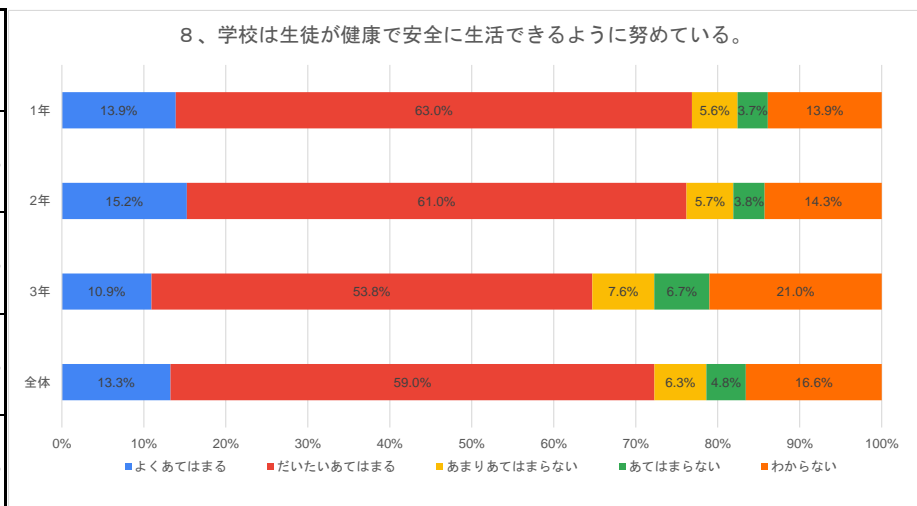
⑥	よくあてはまる	だいたいあてはまる	あまりあてはまらない	あてはまらない	わからない
全体	7.6%	36.5%	26.6%	19.2%	10.1%
3年	10.9%	31.3%	28.1%	21.9%	7.8%
2年	7.1%	27.1%	27.9%	20.0%	17.9%
1年	4.7%	52.0%	23.6%	15.7%	3.9%



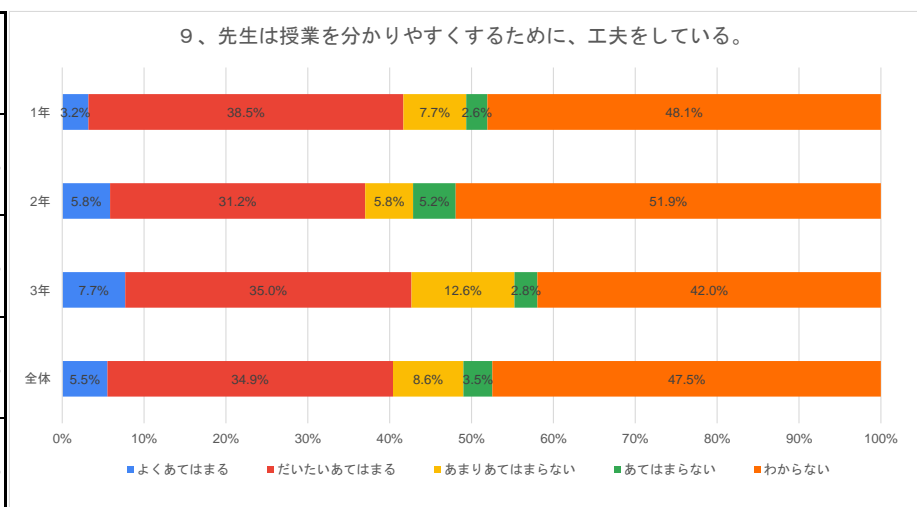
⑦	よくあてはまる	だいたいあてはまる	あまりあてはまらない	あてはまらない	わからない
全体	5.6%	20.8%	27.9%	20.8%	24.9%
3年	12.3%	27.7%	23.1%	21.5%	15.4%
2年	4.5%	19.2%	30.8%	23.1%	22.4%
1年	1.7%	17.0%	29.0%	18.2%	34.1%



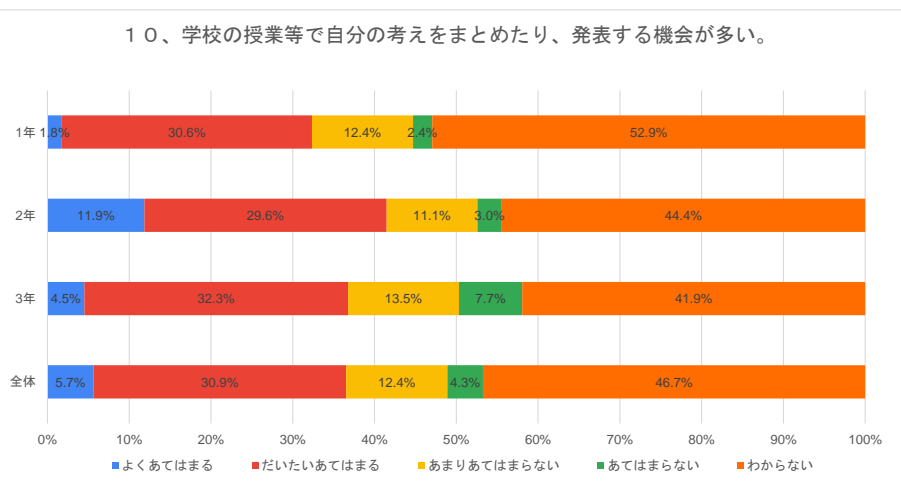
⑧	よくあてはまる	だいたいあてはまる	あまりあてはまらない	あてはまらない	わからない
全体	13.3%	59.0%	6.3%	4.8%	16.6%
3年	10.9%	53.8%	7.6%	6.7%	21.0%
2年	15.2%	61.0%	5.7%	3.8%	14.3%
1年	13.9%	63.0%	5.6%	3.7%	13.9%



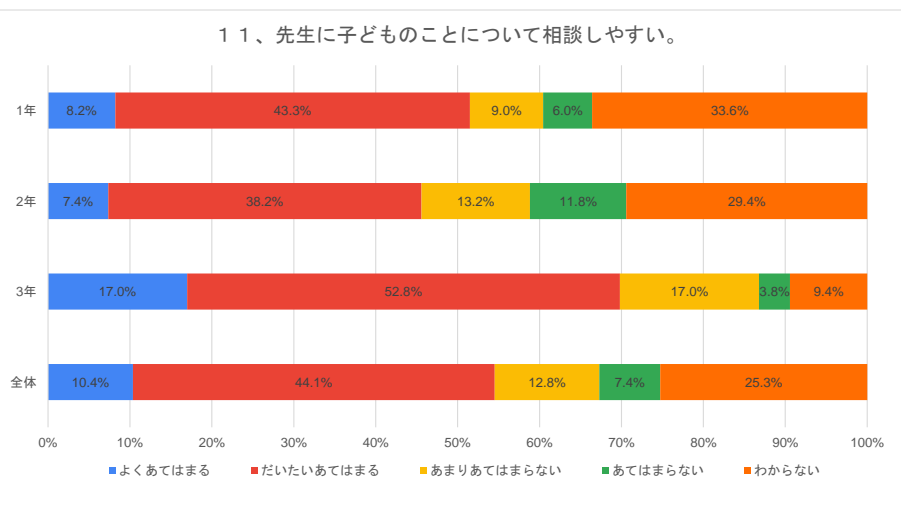
⑨	よくあてはまる	だいたいあてはまる	あまりあてはまらない	あてはまらない	わからない
全体	5.5%	34.9%	8.6%	3.5%	47.5%
3年	7.7%	35.0%	12.6%	2.8%	42.0%
2年	5.8%	31.2%	5.8%	5.2%	51.9%
1年	3.2%	38.5%	7.7%	2.6%	48.1%



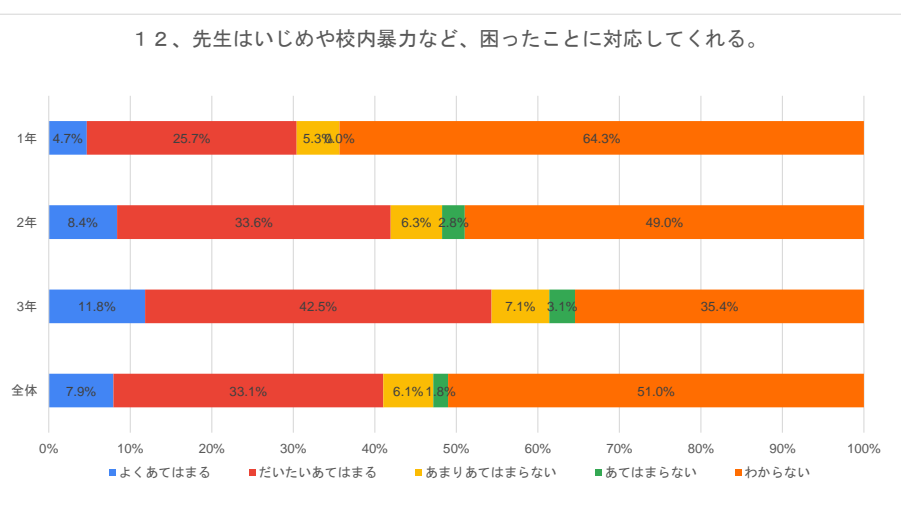
⑩	よくあてはまる	だいたいあてはまる	あまりあてはまらない	あてはまらない	わからない
全体	5.7%	30.9%	12.4%	4.3%	46.7%
3年	4.5%	32.3%	13.5%	7.7%	41.9%
2年	11.9%	29.6%	11.1%	3.0%	44.4%
1年	1.8%	30.6%	12.4%	2.4%	52.9%



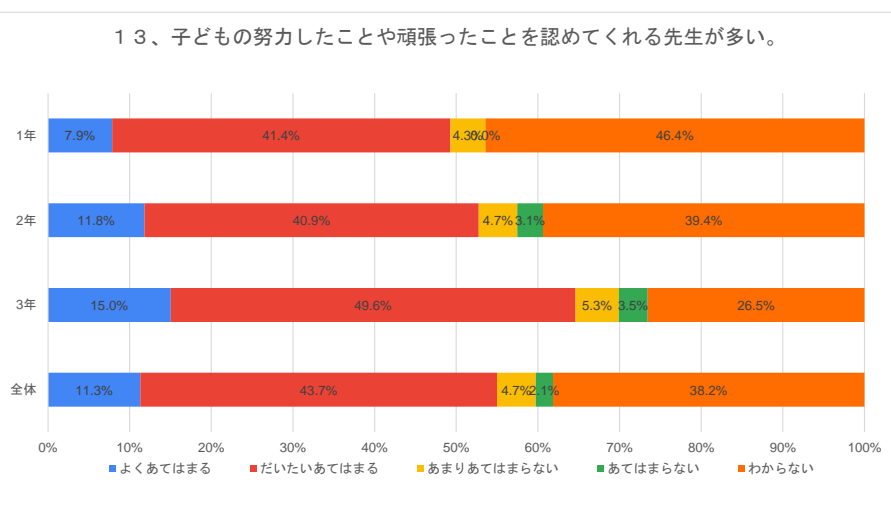
⑪	よくあてはまる	だいたいあてはまる	あまりあてはまらない	あてはまらない	わからない
全体	10.4%	44.1%	12.8%	7.4%	25.3%
3年	17.0%	52.8%	17.0%	3.8%	9.4%
2年	7.4%	38.2%	13.2%	11.8%	29.4%
1年	8.2%	43.3%	9.0%	6.0%	33.6%



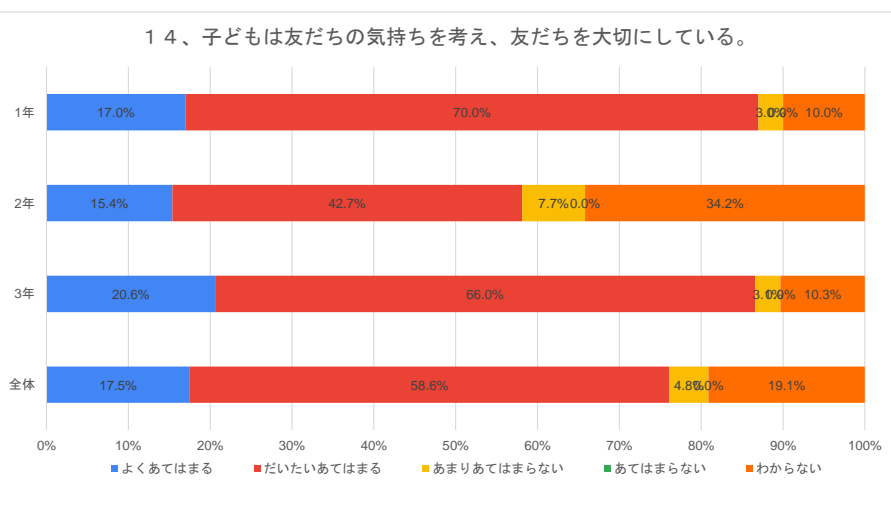
⑫	よくあてはまる	だいたいあてはまる	あまりあてはまらない	あてはまらない	わからない
全体	7.9%	33.1%	6.1%	1.8%	51.0%
3年	11.8%	42.5%	7.1%	3.1%	35.4%
2年	8.4%	33.6%	6.3%	2.8%	49.0%
1年	4.7%	25.7%	5.3%	0.0%	64.3%



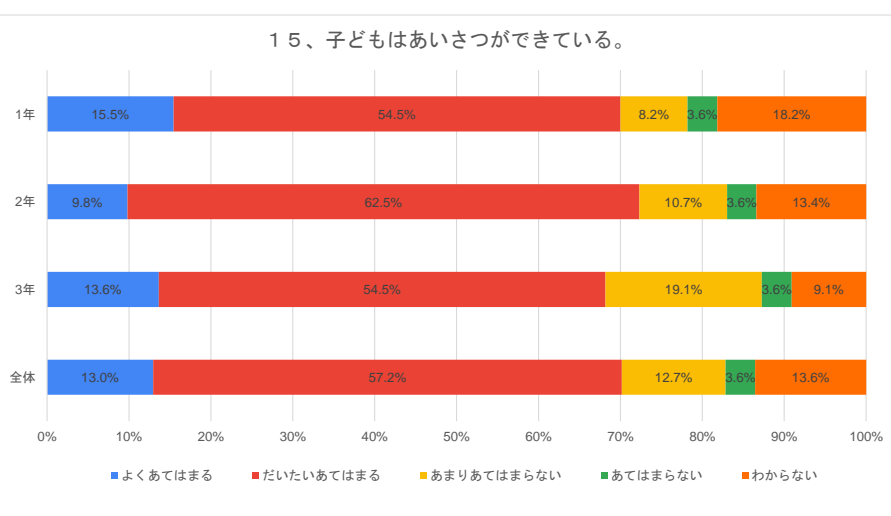
⑬	よくあてはまる	だいたいあてはまる	あまりあてはまらない	あてはまらない	わからない
全体	11.3%	43.7%	4.7%	2.1%	38.2%
3年	15.0%	49.6%	5.3%	3.5%	26.5%
2年	11.8%	40.9%	4.7%	3.1%	39.4%
1年	7.9%	41.4%	4.3%	0.0%	46.4%



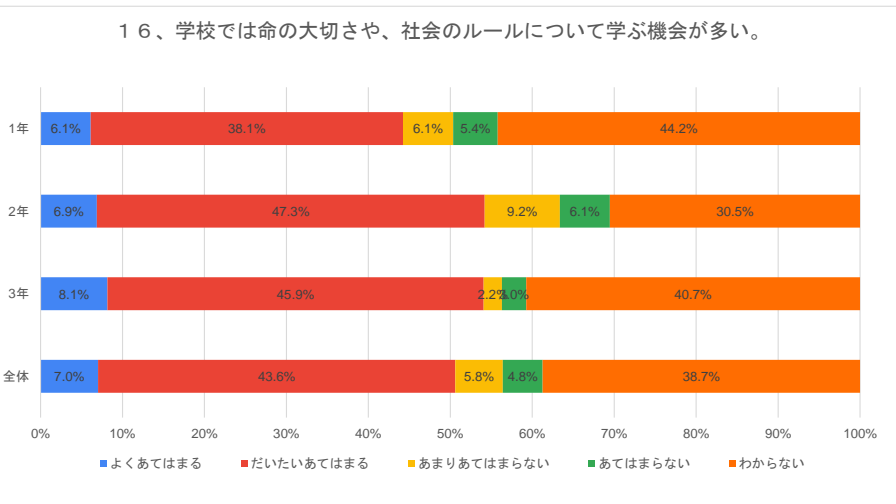
⑭	よくあてはまる	だいたいあてはまる	あまりあてはまらない	あてはまらない	わからない
全体	17.5%	58.6%	4.8%	0.0%	19.1%
3年	20.6%	66.0%	3.1%	0.0%	10.3%
2年	15.4%	42.7%	7.7%	0.0%	34.2%
1年	17.0%	70.0%	3.0%	0.0%	10.0%



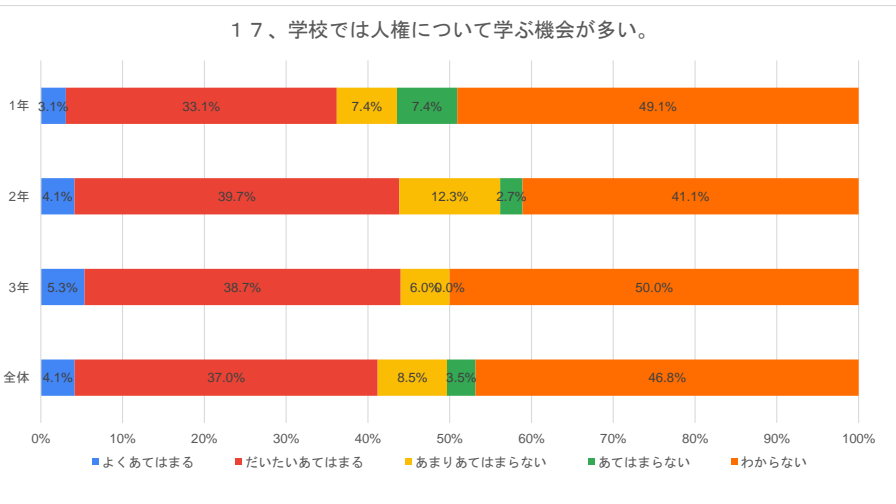
⑮	よくあてはまる	だいたいあてはまる	あまりあてはまらない	あてはまらない	わからない
全体	13.0%	57.2%	12.7%	3.6%	13.6%
3年	13.6%	54.5%	19.1%	3.6%	9.1%
2年	9.8%	62.5%	10.7%	3.6%	13.4%
1年	15.5%	54.5%	8.2%	3.6%	18.2%



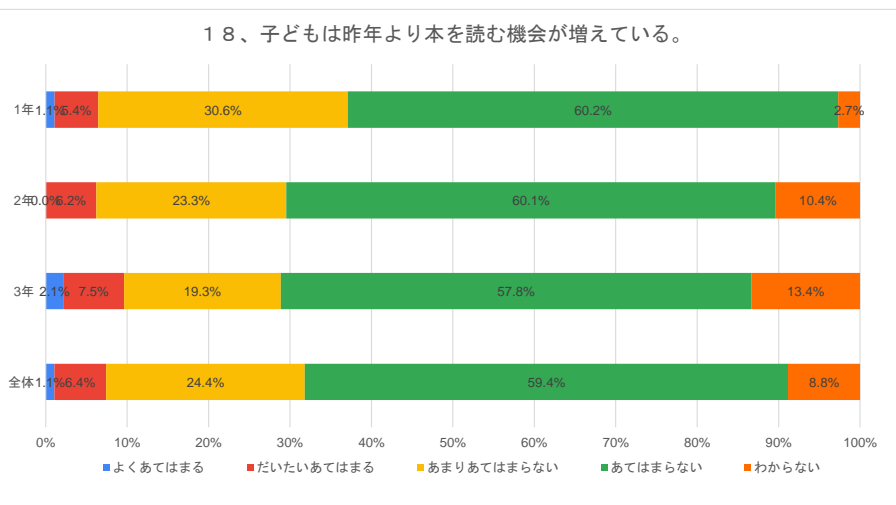
⑯	よくあてはまる	だいたいあてはまる	あまりあてはまらない	あてはまらない	わからない
全体	7.0%	43.6%	5.8%	4.8%	38.7%
3年	8.1%	45.9%	2.2%	3.0%	40.7%
2年	6.9%	47.3%	9.2%	6.1%	30.5%
1年	6.1%	38.1%	6.1%	5.4%	44.2%



⑰	よくあてはまる	だいたいあてはまる	あまりあてはまらない	あてはまらない	わからない
全体	4.1%	37.0%	8.5%	3.5%	46.8%
3年	5.3%	38.7%	6.0%	0.0%	50.0%
2年	4.1%	39.7%	12.3%	2.7%	41.1%
1年	3.1%	33.1%	7.4%	7.4%	49.1%



⑱	よくあてはまる	だいたいあてはまる	あまりあてはまらない	あてはまらない	わからない
全体	1.1%	6.4%	24.4%	59.4%	8.8%
3年	2.1%	7.5%	19.3%	57.8%	13.4%
2年	0.0%	6.2%	23.3%	60.1%	10.4%
1年	1.1%	5.4%	30.6%	60.2%	2.7%



⑬	よくあてはまる	だいたいあてはまる	あまりあてはまらない	あてはまらない	わからない
全体	4.0%	46.0%	23.0%	5.9%	21.0%
3年	3.5%	36.6%	31.7%	0.0%	28.2%
2年	3.8%	50.0%	18.2%	9.1%	18.9%
1年	4.6%	52.3%	18.5%	9.2%	15.4%

