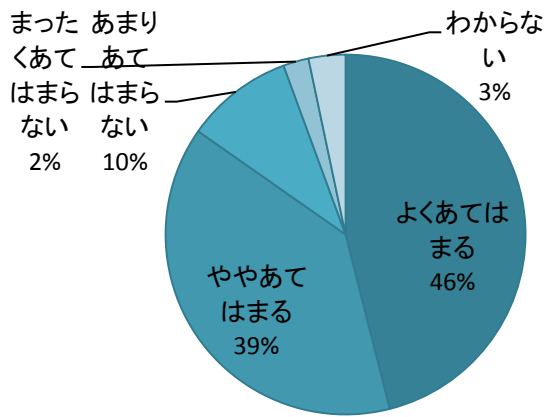


令和2年度(後期) 大阪市立今市中学校 教育活動に関するアンケート結果【生徒】

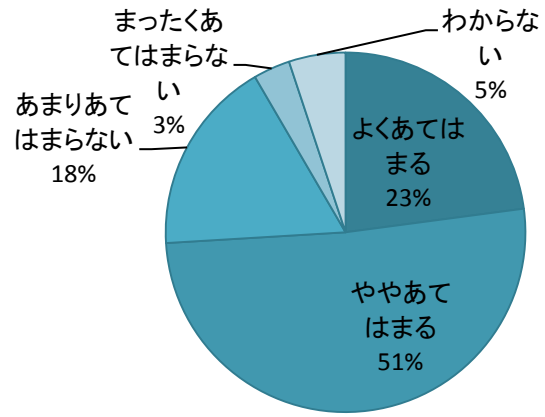
1 学校生活が楽しい。

|       | よくあてはまる | ややあてはまる | あまりあてはまらない | まったくあてはまらない | わからない |
|-------|---------|---------|------------|-------------|-------|
| 人数(人) | 181     | 152     | 38         | 9           | 13    |
| 割合(%) | 46      | 39      | 10         | 2           | 3     |



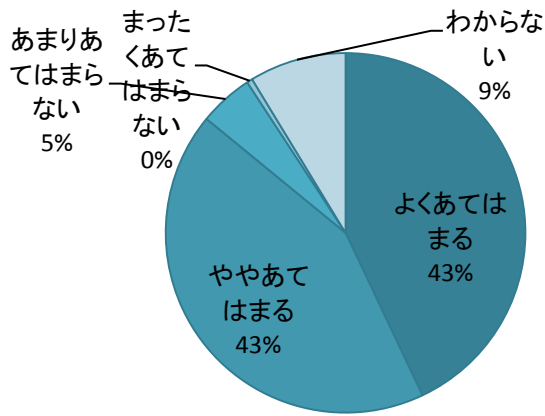
2 授業がわかりやすく、楽しい。

|       | よくあてはまる | ややあてはまる | あまりあてはまらない | まったくあてはまらない | わからない |
|-------|---------|---------|------------|-------------|-------|
| 人数(人) | 90      | 201     | 69         | 13          | 20    |
| 割合(%) | 23      | 51      | 18         | 3           | 5     |



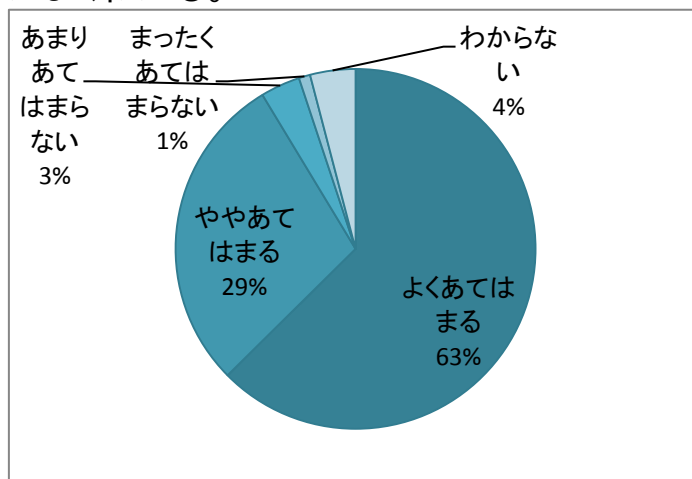
3 先生方は教え方をいろいろとわかりやすく工夫している。

|       | よくあてはまる | ややあてはまる | あまりあてはまらない | まったくあてはまらない | わからない |
|-------|---------|---------|------------|-------------|-------|
| 人数(人) | 168     | 168     | 19         | 2           | 34    |
| 割合(%) | 43      | 43      | 5          | 1           | 9     |



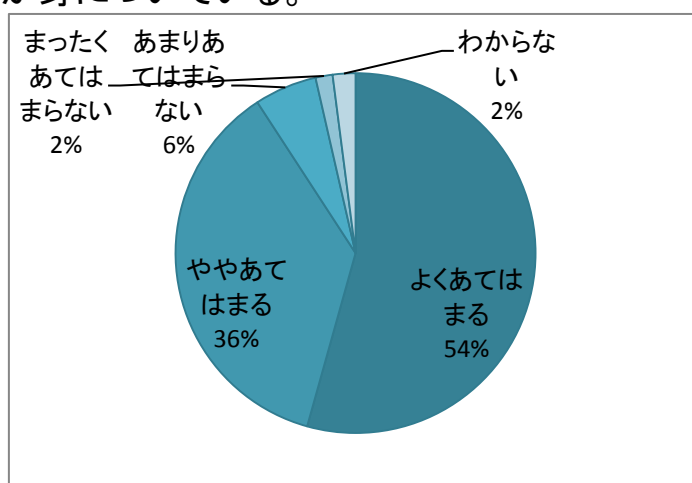
#### 4 テスト結果や通知表で自分の学力がよくわかる。

|       | よくあてはまる | ややあてはまる | あまりあてはまらない | まったくあてはまらない | わからない |
|-------|---------|---------|------------|-------------|-------|
| 人数(人) | 246     | 113     | 14         | 4           | 16    |
| 割合(%) | 63      | 29      | 4          | 1           | 4     |



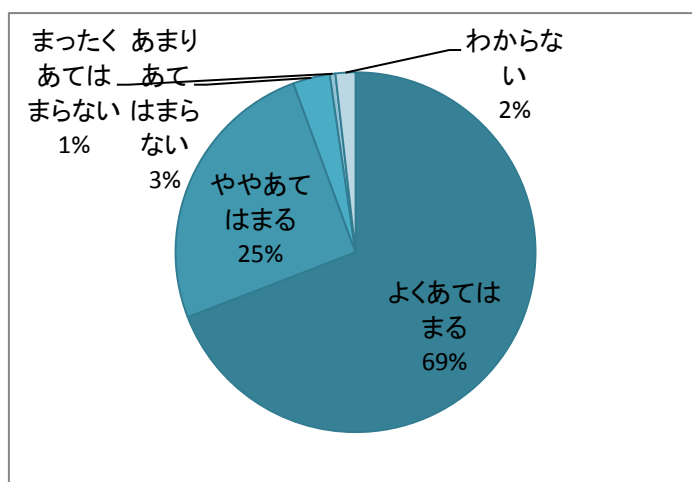
#### 5 時間を守るなど、基本的生活習慣が身についている。

|       | よくあてはまる | ややあてはまる | あまりあてはまらない | まったくあてはまらない | わからない |
|-------|---------|---------|------------|-------------|-------|
| 人数(人) | 213     | 143     | 22         | 6           | 8     |
| 割合(%) | 54      | 36      | 6          | 2           | 2     |



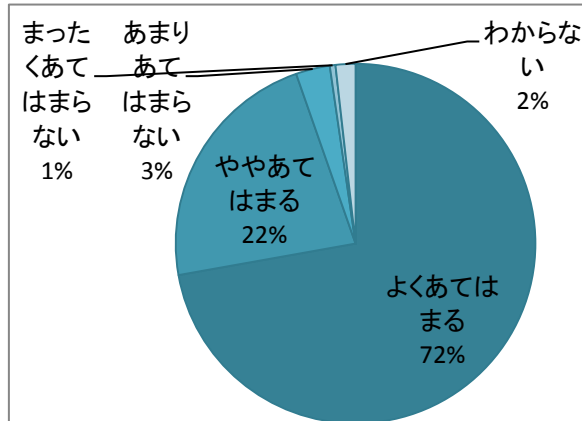
#### 6 学校のルールを守っている。

|       | よくあてはまる | ややあてはまる | あまりあてはまらない | まったくあてはまらない | わからない |
|-------|---------|---------|------------|-------------|-------|
| 人数(人) | 271     | 99      | 13         | 2           | 7     |
| 割合(%) | 69      | 25      | 3          | 1           | 2     |



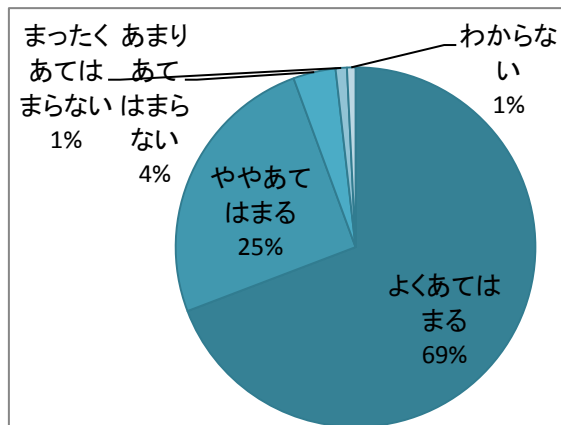
## 7 社会のマナーやルールを守っている。

|       | よくあてはまる | ややあてはまる | あまりあてはまらない | まったくあてはまらない | わからない |
|-------|---------|---------|------------|-------------|-------|
| 人数(人) | 283     | 88      | 12         | 2           | 7     |
| 割合(%) | 72      | 22      | 3          | 1           | 2     |



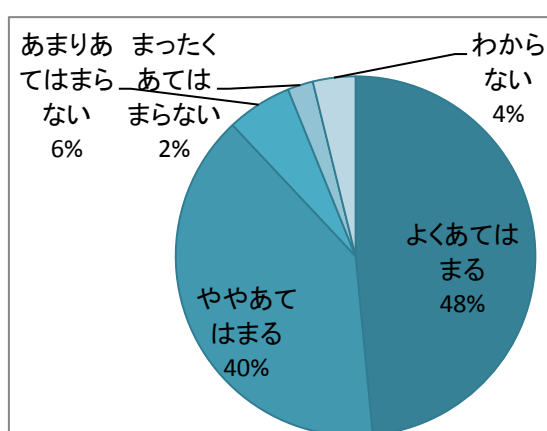
## 8 あいさつができる。

|       | よくあてはまる | ややあてはまる | あまりあてはまらない | まったくあてはまらない | わからない |
|-------|---------|---------|------------|-------------|-------|
| 人数(人) | 272     | 99      | 15         | 4           | 3     |
| 割合(%) | 69      | 25      | 4          | 1           | 1     |



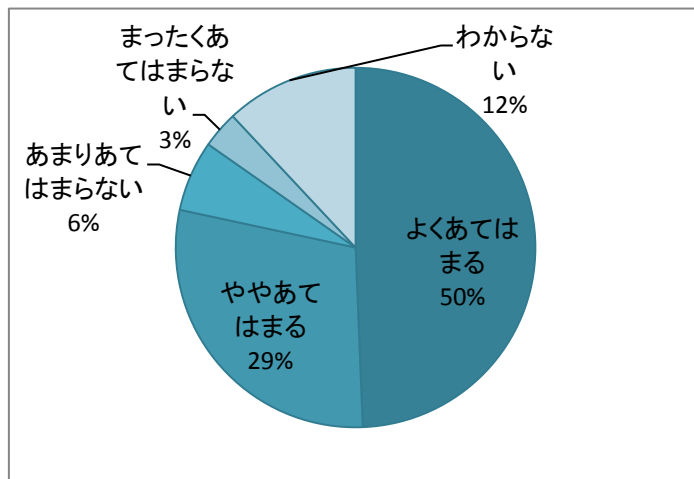
## 9 健康や安全に気をくばったり、心づかいをしている。

|       | よくあてはまる | ややあてはまる | あまりあてはまらない | まったくあてはまらない | わからない |
|-------|---------|---------|------------|-------------|-------|
| 人数(人) | 190     | 155     | 23         | 9           | 15    |
| 割合(%) | 48      | 40      | 6          | 2           | 4     |



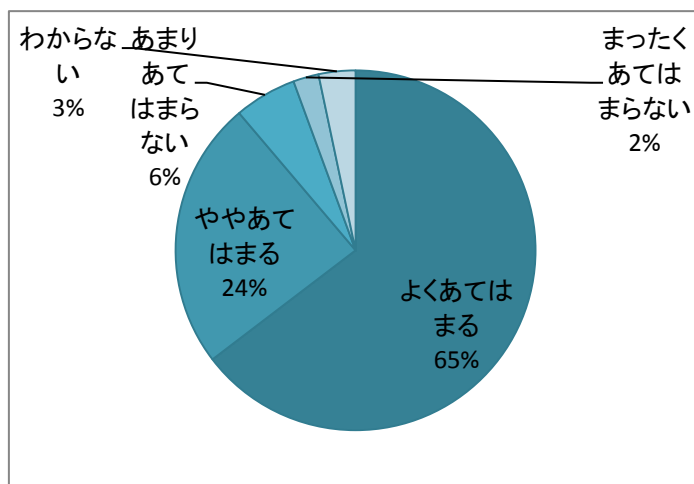
10 学級や学年で、仲間はずれをしないような雰囲気がある。

|       | よくあてはまる | ややあてはまる | あまりあてはまらない | まったくあてはまらない | わからない |
|-------|---------|---------|------------|-------------|-------|
| 人数(人) | 194     | 114     | 25         | 13          | 47    |
| 割合(%) | 49      | 29      | 6          | 3           | 12    |



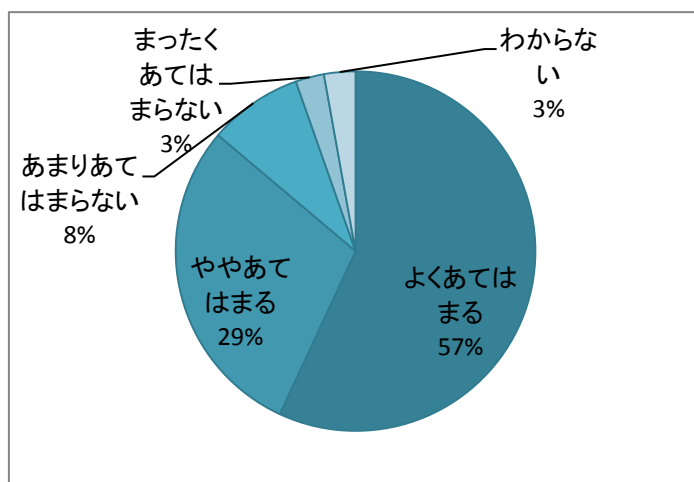
11 運動会や、文化祭(合唱コンクール)や宿泊行事が楽しい

|       | よくあてはまる | ややあてはまる | あまりあてはまらない | まったくあてはまらない | わからない |
|-------|---------|---------|------------|-------------|-------|
| 人数(人) | 254     | 95      | 22         | 9           | 13    |
| 割合(%) | 65      | 24      | 6          | 2           | 3     |



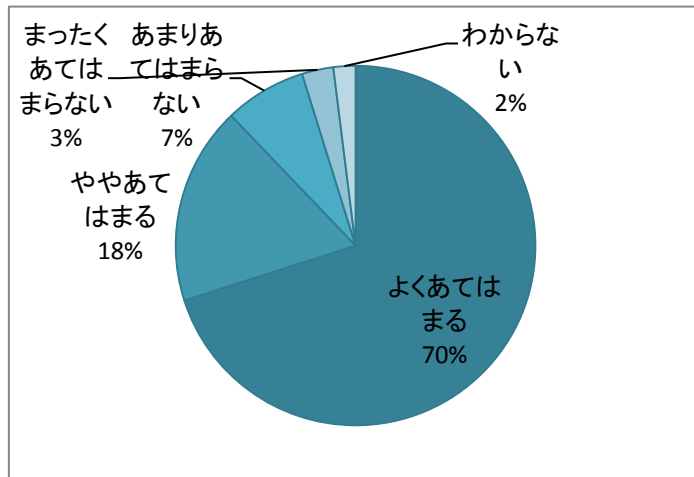
12 部活動や係・委員会活動に積極的に参加している。

|       | よくあてはまる | ややあてはまる | あまりあてはまらない | まったくあてはまらない | わからない |
|-------|---------|---------|------------|-------------|-------|
| 人数(人) | 222     | 114     | 33         | 10          | 11    |
| 割合(%) | 57      | 29      | 8          | 3           | 3     |



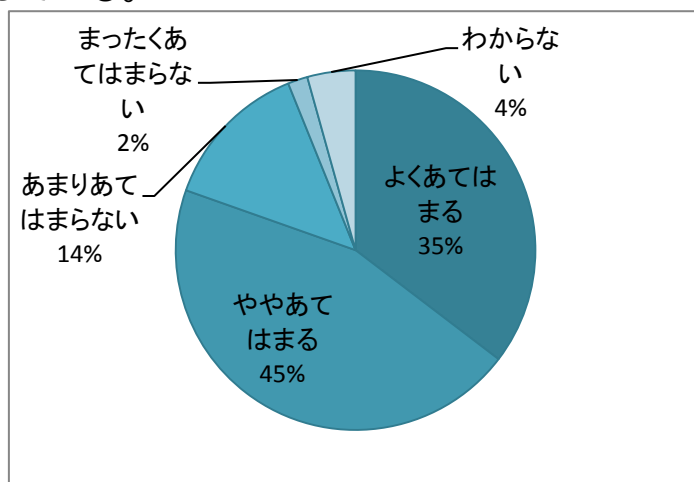
13 部活動に参加してよかったと思う。※部活動に入部していない生徒はマークをしない。

|       | よくあてはまる | ややあてはまる | あまりあてはまらない | まったくあてはまらない | わからない |
|-------|---------|---------|------------|-------------|-------|
| 人数(人) | 248     | 63      | 26         | 10          | 7     |
| 割合(%) | 70      | 18      | 7          | 3           | 2     |



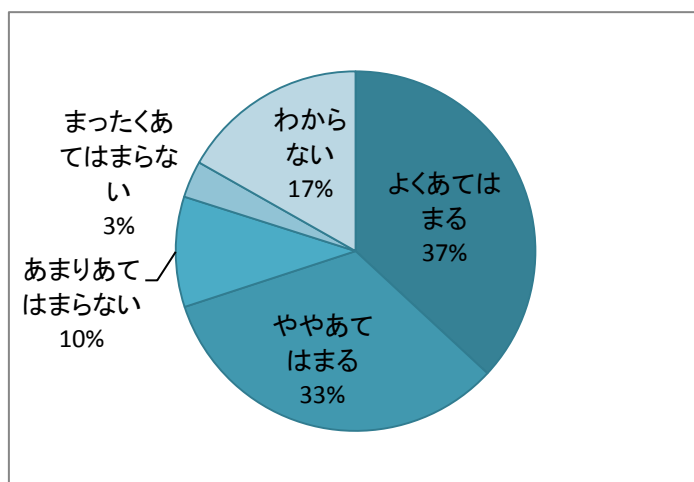
14 清掃や美化活動に積極的に参加している。

|       | よくあてはまる | ややあてはまる | あまりあてはまらない | まったくあてはまらない | わからない |
|-------|---------|---------|------------|-------------|-------|
| 人数(人) | 139     | 177     | 53         | 7           | 17    |
| 割合(%) | 35      | 45      | 13         | 2           | 4     |



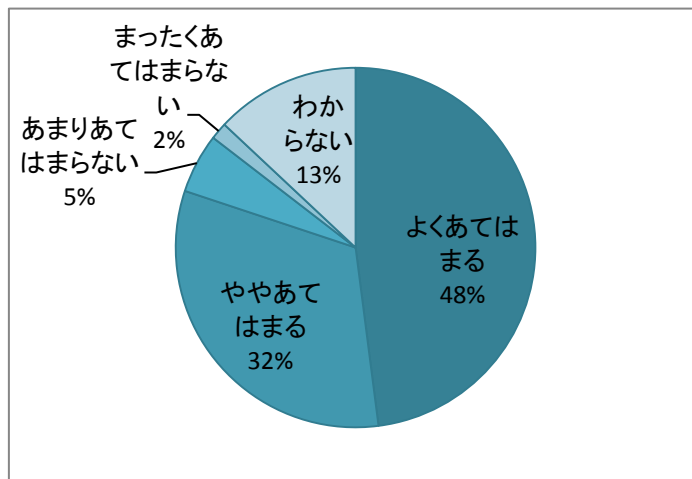
15 学校は花や緑が豊かにある。

|       | よくあてはまる | ややあてはまる | あまりあてはまらない | まったくあてはまらない | わからない |
|-------|---------|---------|------------|-------------|-------|
| 人数(人) | 145     | 130     | 39         | 13          | 66    |
| 割合(%) | 37      | 33      | 10         | 3           | 17    |



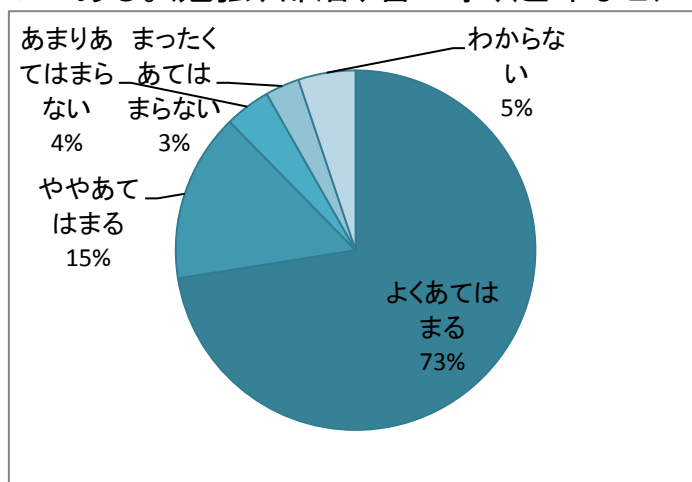
16 学校生活を通して、人を思いやる心が育っている。

|       | よくあてはまる | ややあてはまる | あまりあてはまらない | まったくあてはまらない | わからない |
|-------|---------|---------|------------|-------------|-------|
| 人数(人) | 188     | 126     | 21         | 6           | 51    |
| 割合(%) | 48      | 32      | 5          | 2           | 13    |



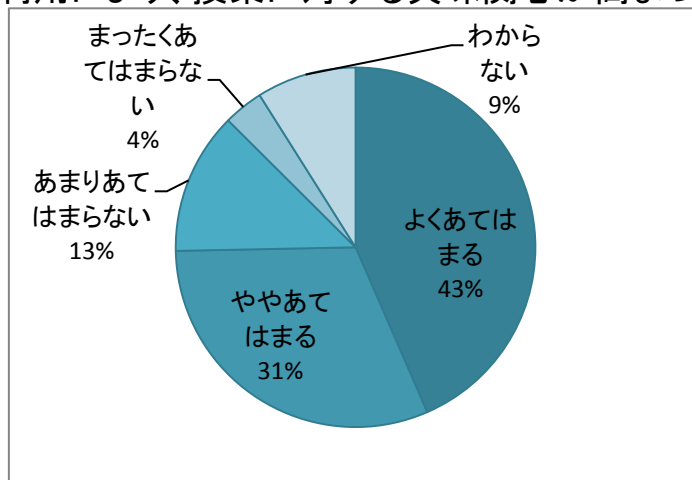
17 自分自身、何かに夢中になれるものがある。(勉強、部活、習い事、趣味など)

|       | よくあてはまる | ややあてはまる | あまりあてはまらない | まったくあてはまらない | わからない |
|-------|---------|---------|------------|-------------|-------|
| 人数(人) | 282     | 59      | 16         | 12          | 20    |
| 割合(%) | 72      | 15      | 4          | 3           | 5     |



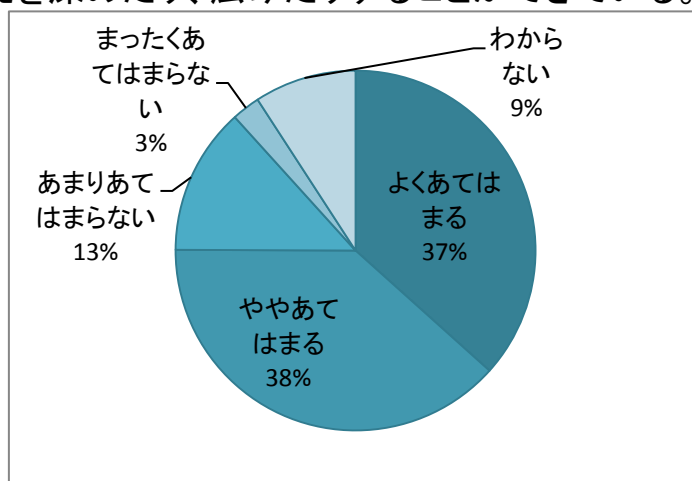
18 ICT(プロジェクターやタブレット)の利用により、授業に対する興味関心が高まった。

|       | よくあてはまる | ややあてはまる | あまりあてはまらない | まったくあてはまらない | わからない |
|-------|---------|---------|------------|-------------|-------|
| 人数(人) | 170     | 122     | 50         | 14          | 35    |
| 割合(%) | 43      | 31      | 13         | 4           | 9     |



19 話し合う活動を通じて、自分の考えを深めたり、広げたりすることができている。

|       | よくあてはまる | ややあてはまる | あまりあてはまらない | まったくあてはまらない | わからない |
|-------|---------|---------|------------|-------------|-------|
| 人数(人) | 144     | 151     | 52         | 10          | 36    |
| 割合(%) | 37      | 38      | 13         | 3           | 9     |



20 いじめは、どんな理由があってもいけないことだと思いますか。

|       | よくあてはまる | ややあてはまる | あまりあてはまらない | まったくあてはまらない | わからない |
|-------|---------|---------|------------|-------------|-------|
| 人数(人) | 319     | 53      | 8          | 0           | 13    |
| 割合(%) | 81      | 13      | 2          | 0           | 3     |

