

進路通信

大阪市立茨田北中学校

令和6年12月23日

第7号

☆懇談で私立高校・公立特別選抜の受験校などを決め、目標を定めました。次はその目標に向かって突き進みましょう。自分に必要な勉強ができる最後の長期休みです。受験校の過去問は、冬休み中に是非やってください。学校ごとに問題の出し方などに特徴があるものです。傾向をつかむこと、自分ができなかった部分の把握、問題形式に慣れること…など過去問から得られることは多いです。また、怠惰な生活にならないように規則正しい生活を送り、体調管理にも気を付けてください。



◆私立校の出願書類について◆



前回の進路通信でも触れていますが、私立校 Web 出願登録の場合、「申込内容確認書」をクリアファイルに入れて、3学期始業式の日に担任の先生に提出します！また志望校にまだ一度も行ったことがない人は、試験当日までに必ず一度は、本番の日に行く方法で志望校に行っておきましょう。

<【私立】出願登録で願書を作成する場合の流れ>



- ① 各家庭で出願情報を入力する。
- ② 「申込内容確認書」を担任の先生に提出し、チェックを受ける。
- ③ 各家庭で、受験料を振り込む。
- ④ 各家庭で、願書・受験票を印刷する。
- ⑤ 願書・受験票を担任の先生に提出する。
- ⑥ 写真を貼る。（※学校によっては①や④の段階で写真をアップロード）
- ⑦ 学校で間違いがないか最終チェックを行う。
- ⑧ 校長印を押印。
- ⑨ 1/21(火)に学校から出願。（予定。基本的に郵送）



※出願書類や期間などを必ず本人と保護者で確認しておきましょう。

※学校により、システムが異なる場合があります。

◆資格の活用について

英検、漢検、数検などの資格を活用する人は、資格証明書（原本）も共に担任の先生へ提出してください。

どの資格が活用できるか、何級から活用できるのかは高校によって異なるので、受験する学校の募集要項を確認してください。

↑ 本日、証明写真の QR コードを配布しています（紙写真は学校で保管）適宜どちらにもお使いください ↓

<【公立】受験予定者の方へ、オンライン出願システムマイページ案内をお渡ししています。>

- ① 別紙「大阪府公立高等学校入学者選抜オンライン出願システムのご案内」をご覧ください
- ② 『準備』
- ③ 『初回ログイン』
- ④ 『マイページ』
- ⑤ 『基礎情報の登録』まで進めてください。



※注

- 01 顔写真登録（証明写真の QR コードを読み込み、写真のファイルデータをアップロードしてください。）
- 02 志願者情報登録（事前に中学校の方で、名前（外字の登録）、生年月日、現住所、保護者名などを代行して入力しております。ご確認の上、間違いなどがあれば訂正してください）

登録ボタンを押して終了です！



⑤以降は公立受験校が決定してからの手続きです。1月の進路懇談終了後の入力になります！

☆高校によって、日程や出願書類、方法など多少異なる場合もあります。不安なことがあれば、担任の先生に確認しながら作業を進めるようにしてください。



☆進路用クリアファイルを2学期終業式で配布します。今後も担任の先生との進路書類の受け渡しなどに使ってください。

◆面接試験について◆

3学期は出願や受験で高校に出向く機会が増えます。

普段から、丁寧な言動を心がけましょう。

頭髪や上靴の状態などを整えておきましょう。

高校の先生たちは“この子達は入学してきたとき、学校生活をしっかり送れるか？”とい

うことも考えながら見ていますよ！ それでは、よい冬休みを

進路通信

大阪市立茨田北中学校

令和5年11月1日(水)

第5号

◎ 大阪府私立高等学校出願の手順

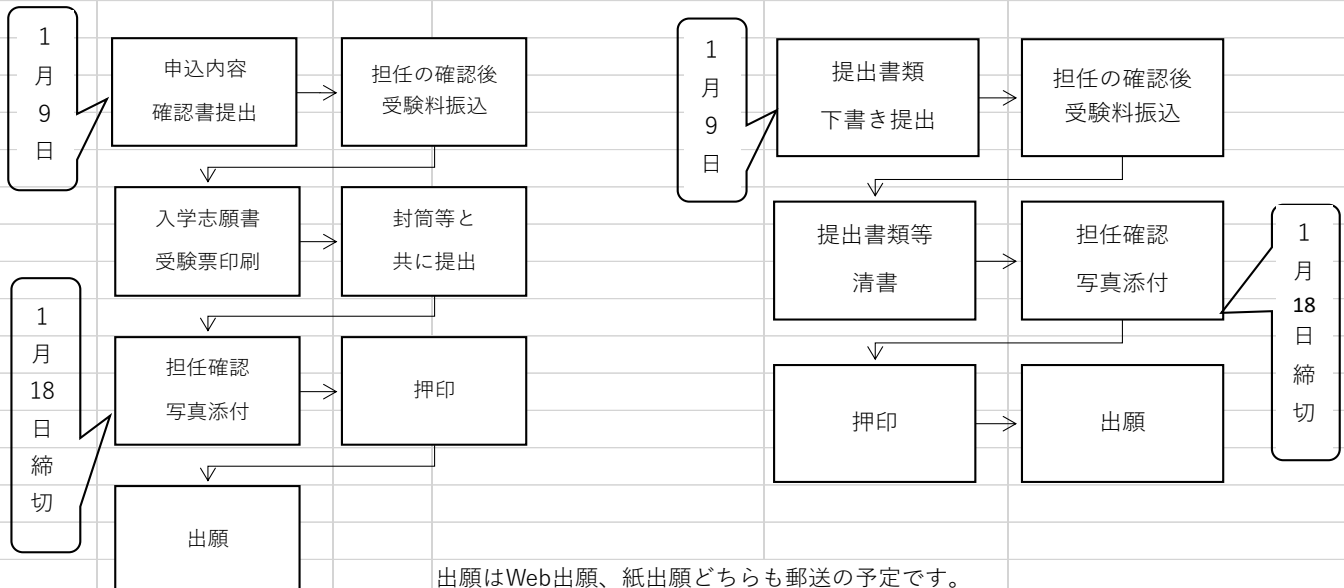
(1月22日(月)の昼食後出願または、郵送準備)

Web出願

受験先決定後、携帯電話やPCでマイページを作成します

紙出願

受験先決定後、早急に願書を取り寄せます

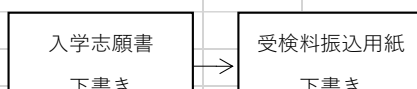


出願はWeb出願、紙出願どちらも郵送の予定です。
一部、高等学校の指示で窓口出願の学校もあります。

◎ 公立高等学校特別選抜出願の手順

2月14日(水) 午前中に一斉出願

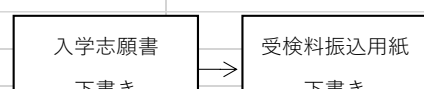
※入学志願書と振込用紙は学校で配布します



◎ 公立高等学校一般選抜出願の手順

3月4日(月) 午前中に一斉出願

※入学志願書と振込用紙は学校で配布します



※自己申告書
※特選選抜

- ・入学試験の問題は中学校で学習した全範囲から出題されます。
 - ・テストは、自分の学習内容の定着度を確認し、進路を考える資料となります。
- 既習事項を復習し、実力をつけましょう。

(3)学校見学について

- ・オープンスクールや学校説明会への参加は、1校だけでなく複数の学校に足を運び比較しましょう。特
- 待制度や卒業後の進路先など、有益な情報が得られることが多いです。
- ・一昨年及び昨年度は、コロナ禍で、何度も説明会が中止になりました。早い時期から参加しましょう。
- ・中学校の体験入学担当から配布された注意事項を守って参加しましょう。

(4)インターネット出願について

- ・私立高校の多くで、インターネット上での出願が可能になっています。
- インターネット出願のみ ○紙出願とインターネット出願併用 ○紙出願のみ
- ・ご家庭でのインターネット出願が困難な場合は、担任までご相談ください。

(5)入試事務について

- ・公立高校を希望される方で、保護者の住所が「大阪府内にない」ときは、必ず担任までお知らせください。→公立出願では、保護者の住民票が「大阪府内にない」ときは別書類が必要です。
- ・他府県への転居の場合は至急お知らせください。
- ・入学志願書に貼付する写真は、12月初めに学校で撮影予定です。

Ⅲ. 進学に係る費用(過年度参考)

【大阪府立高校】

課 程	① 入学検定料	② 入 学 料	③ 授 業 料
全日制	2,200 円	5,650 円	118,000 円（月額 9,900 円）
定時制	950 円	2,100 円	32,400 円（月額 2,700 円）
通信制	800 円	500 円	1 単位あたり年額 330 円

① 入学検定料は、出願前に納付が必要です。

② 入学科は、合格発表日以降の、高校が指定する日までに納付が必要です。

③ 授業料以外に、学校諸費が、かかります。金額は高校によって異なります。

授業料については、「高等学校等入学支援金」の認定を受ければ、無償となります。

【大阪公立大学高専】

入学検定料	入 学 料	授 業 料
16,500 円	84,600 円	234,600 円

【私立高校】（進路の手引き P.26）

学校によってかかる費用は異なります。受験を希望する高校の資料をご覧ください。

私立高校 （全日制）	授業料	入 学 料	施設設備費等	合 計
	404,713 円	163,362 円	168,602 円	736,677 円

文部科学省「令和元年度私立高等学校等初年度授業料等の調査結果について」より

※各値は全国の私立高等学校における初年度の費用の平均です。

※受験する際には、別途受験料（約 15,000～20,000 円）が必要です。

◎授業料については、国及び大阪府が交付する就学支援制度があります。

申請は高等学校入学後です。

申請要件に合致した場合支援制度が受けられます。（進路の手引き P.36）

Ⅳ. 主な奨学金制度について（手引き P. 35）

主な奨学金制度		公 立	私 立	種 類	備 考
大阪府育英会	奨学資金	各校の授業料+10 万円を上限		貸与	9 月下旬頃に中学校申し込み 12 月中旬頃に採用通知
	入学時増額 奨学資金	公立高校入学時に 5 万円以内	私立高校・専修学 校入学時に 25 万円以内	貸与	

※他にも様々な奨学金制度があります。進路の手引き（P.35）をご覧ください。

※なお、奨学金は事前に申し込んでも、入学時に必要なければキャンセルすることができます。

入学資金等に少しでも不安がある場合は、必ず申し込み手続きを行ってください。

Ⅴ. 近年の変更点 （手引き裏表紙）

本校より、受験生が多い学校について抜粋しました。

▽令和 4 年度より、西高校、南高校、扇町総合高校が統合され、扇町総合高校の校地に
大阪府立桜和高校として新設されました。

▽令和 4 年度より、汎愛高校の武道科が、体育科に一本化されました。

▽令和 5 年度選抜より、茨田高校が募集停止となります。

▽令和 4 年度より、大阪国際大和田高校と大阪国際滝井高校が「大阪国際高校」として
一本化されました。

▽令和 4 年度より、大阪信愛学院が共学化されました。

VI. 今後に向けて

(I) 英語資格（外部検定）の活用について

- ・公立高校の学力検査「英語」において、外部機関が認証した英語力判定テストのスコア等を活用します。読み替え率（進路の手引き P.15）を設定し、当日の英語の学力検査の点数と比較し、高い方の点数を、当該受検者の英語の学力検査の成績とします。

※活用の際にはスコア等を証明する証明書の写しが必要です。（出願時に提出）