

「家庭向けプリント配信サービス プリントひろば」をはじめよう — ご利用ガイド —

「プリントひろば」とは？

生徒や保護者の方が、ご家庭のパソコン・タブレット・スマートフォンでご利用できるプリント集です。
「きほんプリント」・「たしかめプリント」・「チャレンジプリント」と習熟度に合わせた3段階のプリントを用意しており、苦手の教科や単元でも無理なく家庭学習を進めることができます。

1.プリントひろばのウェブページへアクセスする

プリントひろばは、次のURLからアクセスできます。
(<https://pmon2.tokyo-shoseki.co.jp>)

※本教材の通信に係る費用はご家庭での負担となります。

QRコードからも
アクセスできます。



2.ログインする

【利用に必要なID・パスワードについて】

ユーザーID: ●●●●●●●● 配布したプリントを
パスワード ●●●●●● ●●●●●● ●●●●●●
ご覧ください。

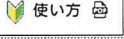
※このID・パスワードは、期間限定です。

2022年3月31日までご利用いただけます。

「ユーザーID」「パスワード」を入力し、「ログイン」をタップします。

3.学習を始める

勉強したい教科をタップすると、学習を始めることができます。

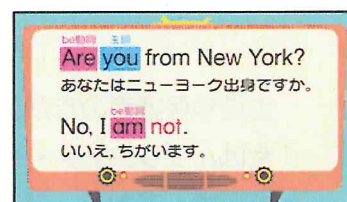
※かわいい使い方は  をタップすると
見ることができます。

4. 学年を選ぶ

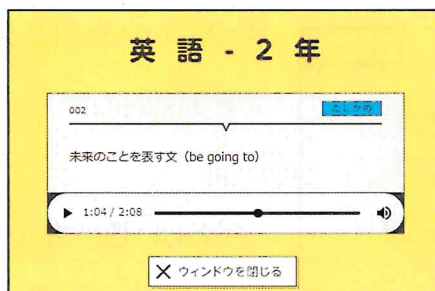
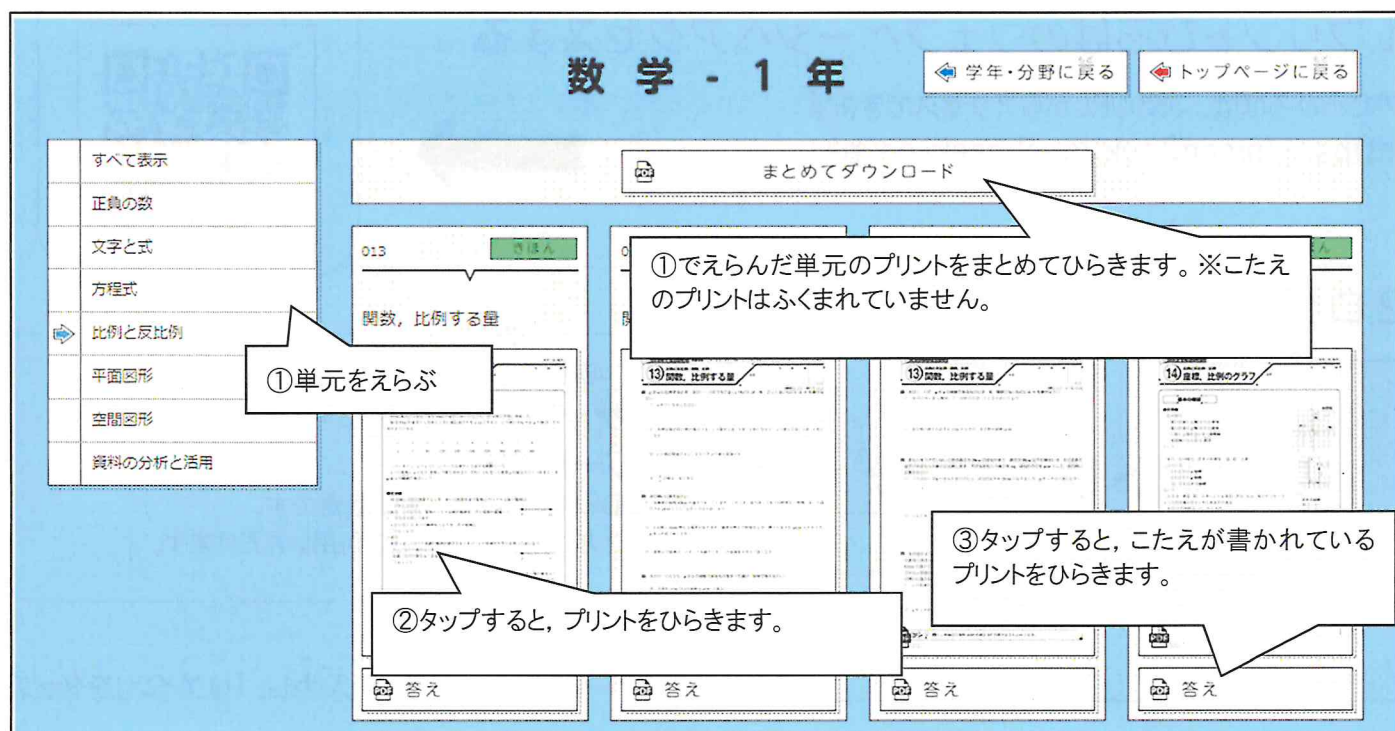


勉強したい学年を選んでタップします。

解説チャンネルをタップすると、解説動画を見ることができます。



5. プリントを選ぶ



国語と英語は、聞き取り問題も学習することができます。

<動作に必要な環境>

・対応 OS: Windows 8.1/10, Mac OS X, Android OS, iOS 8 以降推奨

・対応ブラウザ: Internet Explorer 11 (最新版) / Microsoft Edge / Google Chrome / safari

※常時オンライン環境が必要です。