

1


英語のあいさつ 教室で使われる英語

名前

年 組 番

／12問


1 次の絵の中のあいさつの言葉をなぞって書きましょう。




2 次の英語に合う絵として適切なものを、ア～クの中から選びましょう。

- (1) Stand up. (イ) (2) Sit down. (ク) (3) Look at this picture. (ア)
 (4) Repeat after me. (エ) (5) Quiet, please. (カ) (6) Raise your hands. (ウ)
 (7) Open your books. (オ) (8) Close your books. (キ)

ア



イ




ウ




エ



オ




カ



キ



ク



2




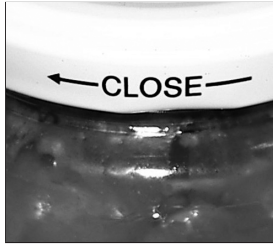
アルファベット(大文字)

名前


年 組 番

／19問

1 写真の中のアルファベットを書きましょう。

(1) 	(2) 	(3) 	(4) 
<u>AM</u>	<u>OFF</u>	<u>PULL</u>	<u>CLOSE</u>

2 アルファベットの順になるように、文字を選んで進みましょう。



3 アルファベットの順になるように、()に大文字を書きましょう。

A B (C) D E (F) (G) H I
J (K) L (M) (N) O P (Q) R
S (T) U (V) (W) X (Y) Z

4 次の文字をアルファベット順に並べかえましょう。

(1) STUDY D S T U Y

(2) ENGLISH E G H I L N S

(3) QUESTION E I N O Q S T U

3

アルファベット(小文字)

名前


年 組 番

／19問

1 次の中から、小文字を選んで○をつけましょう。

- (1) h A m B U r g E R (2) S a N d W i c h
- (3) C h O c o L a t e (4) p U d D i N g

2 アルファベットの順になるように、文字を選んで進みましょう。



3 アルファベットの順になるように、()に小文字を書きましょう。

a (b) c (d) e f g (h) i

(j) k (l) m n o (p) (q) r

s t (u) (v) w x (y) z

4 次の文字をアルファベット順に並べかえましょう。

(1) pencil

c e i l n p

(2) guitar

a g i r t u

(3) computer

c e m o p r t u

5 例にならって、あなたの名前をアルファベットを使って書きましょう。

[例] Tanaka Shin

〈例〉 Ito Emi

4








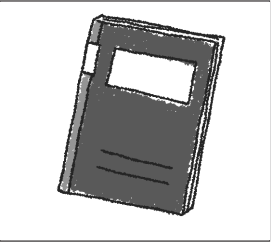
単語の練習

名前

年 組 番

／13問

1 絵に合う単語を、下の□から選んで書きましょう。

(1) 	(2) 	(3) 	(4) 
car	ball	train	desk
(5) 	(6) 	(7) 	(8) 
moon	house	racket	notebook

ball

notebook

train

moon


house

car

racket

desk

2 次の絵の中のものをあらわす英語になるように、___に入るアルファベットを小文字で書きましょう。



- | | |
|-----|---|
| (1) | x |
| (2) | p |
| (3) | w |
| (4) | g |
| (5) | i |