

令和7年度 我孫子中学校のあゆみ —結果概要とその分析から見えてきた成果・課題と今後の取組について—

大阪市教育委員会では、保護者や地域の皆様に説明責任を果たすことが重要であると考え、より一層教育に関心をお持ちいただき、教育活動にご協力いただくため、学校が各調査の結果や各調査結果から明らかになった現状等について公表するものとしています。

本校でも、各調査結果の分析を行い、これまでの成果や今後取り組むべき課題について明らかにし、本市教育委員会の方針に則り公表いたします。

なお、本調査により測定できるのは、学力の特定の一部であり、学校における教育活動の一側面に過ぎません。

1 「全国学力・学習状況調査」の調査の目的

義務教育の機会均等とその水準の維持向上の観点から、全国的な児童生徒の学力や学習状況を把握・分析し、教育施策の成果と課題を検証し、その改善を図るとともに、学校における児童生徒への学習指導の充実や学習状況の改善等に役立てる。さらに、そのような取組を通じて、教育に関する継続的な検証改善サイクルを確立する。

1 全国学力・学習状況調査

※中学校理科はICT端末等を用いた、文部科学省CBTシステム（MEXCBT）によるオンライン方式（以下、「CBT」【=Computer Based Testing】とする）で実施。

学年 実施月日		生徒数 (人)	平均正答率(%)		平均無解答率(%)	
			国語	数学	国語	数学
3 年	学校	121	53	57	5.8	9.4
	大阪市	—	52	46	6.8	11.2
4月17日	全国	—	54.3	48.3	6.7	10.6

	平均IRTスコア
	理科
学校	514
大阪市	489
全国	503

※IRTとは、国際的な学力調査等で採用されているテスト理論です。

この理論を使うと、異なる問題から構成される試験・調査の結果を、同じものさし（尺度）で比較することができます。

※IRTスコアとはIRTに基づいて各設問の正誤パターンの状況から学力を推定し、500を基準にした得点で表すものです。

令和7年度 我孫子中学校のあゆみ
—結果概要とその分析から見えてきた成果・課題と今後の取組について—

調査結果から

【成果と課題】

○全国学力・学習状況調査結果

平均正答率は国語では－1.3ポイントとわずかに全国平均を下回っている。数学では＋8.7ポイントと大きく全国平均を上回っている。理科の平均RTスコアでは＋25ポイントと全国平均を上回っている。

平均無回答率は国語では－0.9ポイント、数学では－1, 2ポイントとどちらも全国平均を下回っている。最後まで問題に取り組む姿勢がみられる。

＜国語＞ 全国と比較して、「言葉の特徴や使い方に関する事項」に関する問題の平均正答率は上回っている。「話すこと・聞くこと」「書くこと」「読むこと」の領域に関する問題において下回っている。

＜数学＞ 全国と比較して、「数と式」「図形」「関数」「データの活用」の4つの領域すべてにおいて、平均正答率は上回っている。特に「数と式」に関する問題においては＋10ポイントと全国平均を大きく上回っている。

＜理科＞ 全国と比較して、IRTバンド4以上の生徒の割合が＋9.5ポイントと大きく上回っている。生徒質問紙における理科に関する質問の肯定的な回答の割合は非常に大きく、理科に対する興味・関心の高さが正答率にも表れている。

【今後に向けて】

調査の分析結果を校内で教職員で共有し、各教科ごとの課題の解消に向けて授業の改善・工夫を行い、授業での実践につなげていく。

授業規律を確立し、学習に集中できるような環境づくりに注力していく。

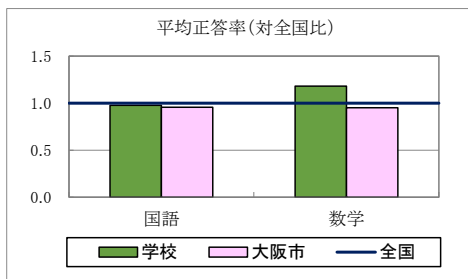
ICT機器の活用や教材の工夫を行うことで、視覚的にも理解が深まるようにし基礎学力の定着をはかっていく。

令和7年度 我孫子中学校のあゆみ
—結果概要とその分析から見てきた成果・課題と今後の取組について—

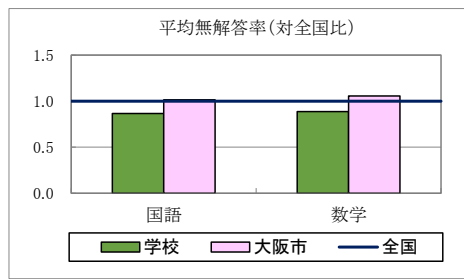
全国学力・学習状況調査 教科に関する調査より

【 全 体 】

	平均正答率(%)	
	国語	数学
学校	53	57
大阪市	52	46
全国	54.3	48.3

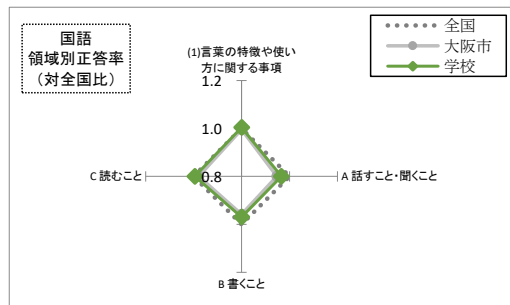
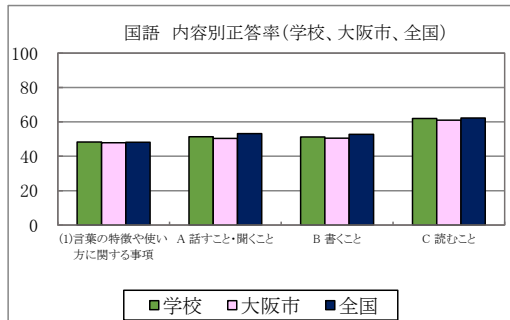


	平均無解答率(%)	
	国語	数学
学校	5.8	9.4
大阪市	6.8	11.2
全国	6.7	10.6



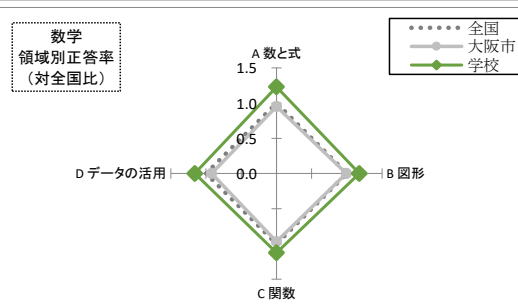
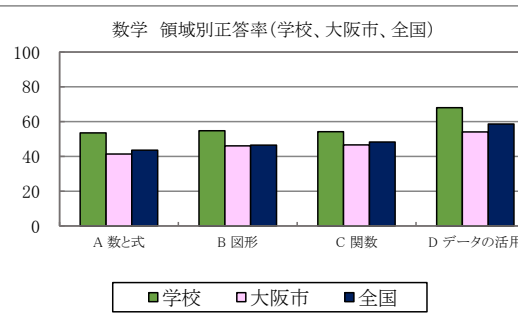
【 国 語 】

学習指導要領の内容	対象 設問数 (問)	平均正答率(%)		
		学校	大阪市	全国
(1)言葉の特徴や使い 方に関する事項	2	48.3	47.9	48.1
(2)情報の扱い方に 関する事項	0			
(3)我が国の言語文化 に関する事項	0			
A 話すこと・聞くこと	4	51.4	50.4	53.2
B 書くこと	5	51.2	50.6	52.8
C 読むこと	3	62.0	61.0	62.3



【 数 学 】

学習指導要領の領域	対象 設問数 (問)	平均正答率(%)		
		学校	大阪市	全国
A 数と式	5	53.5	41.4	43.5
B 図形	4	54.7	46.1	46.5
C 関数	3	54.2	46.6	48.2
D データの活用	3	68.0	54.0	58.6

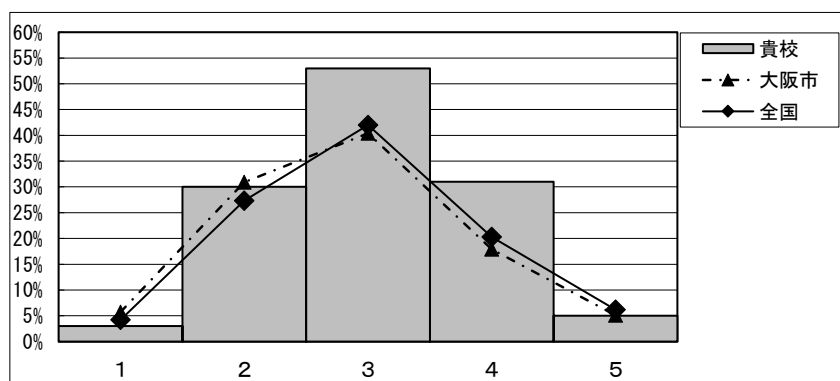
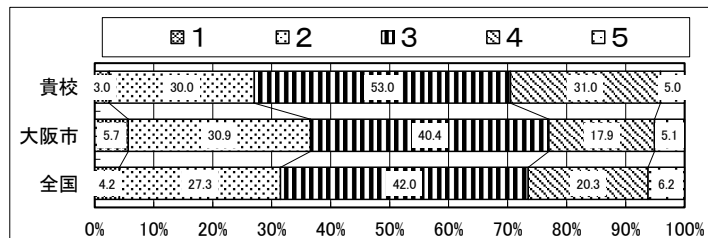


令和7年度 我孫子中学校のあゆみ
—結果概要とその分析から見えてきた成果・課題と今後の取組について—

全国学力・学習状況調査 教科に関する調査より

【理 科】

	平均IRTスコア
学校	514
大阪市	489
全国	503



令和7年度 我孫子中学校のあゆみ —結果概要とその分析から見てきた成果・課題と今後の取組について—

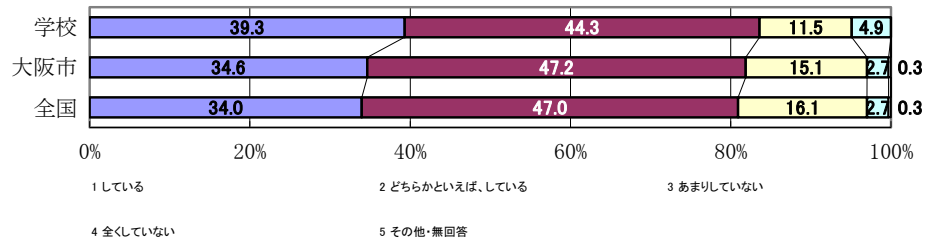
生徒質問より

1 2 3 4 5 6 7 8

質問番号
質問事項

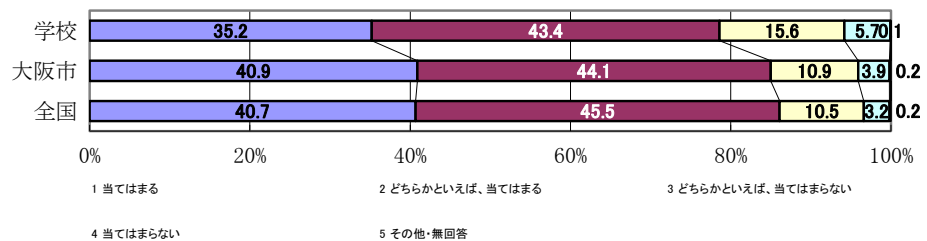
2

毎日、同じくらいの時刻に寝ていますか



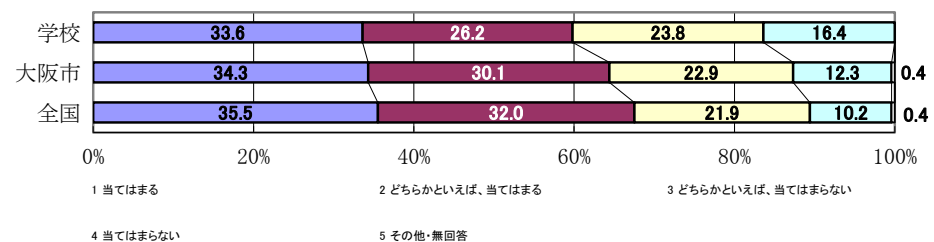
5

自分には、よいところがあると思いますか



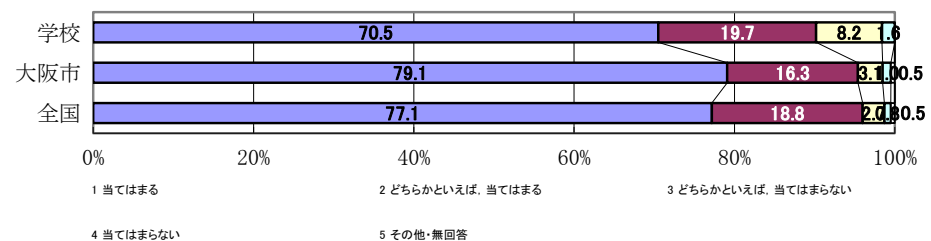
7

将来の夢や目標を持っていますか



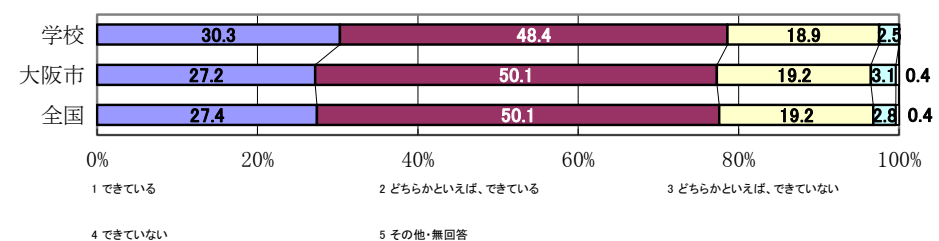
9

いじめは、どんな理由があってもいけないことだと思いますか



16

分からないことや詳しく知りたいことがあったときに、自分で学び方を考え、工夫することはできていますか



令和7年度 我孫子中学校のあゆみ —結果概要とその分析から見てきた成果・課題と今後の取組について—

生徒質問より

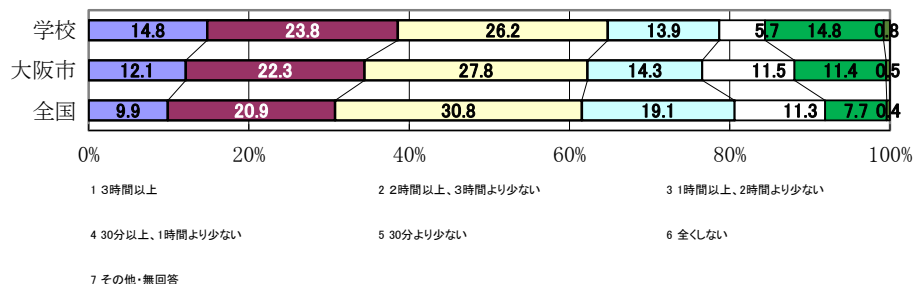
1 2 3 4 5 6 7 8

質問番号

質問事項

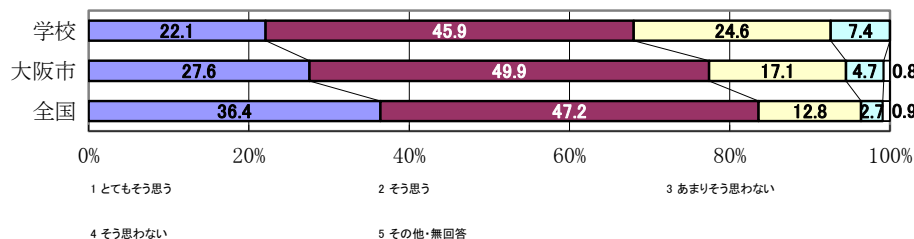
17

学校の授業時間以外に、普段(月曜日から金曜日)、1日当たりどれくらいの時間、勉強をしますか(学習塾で勉強している時間や家庭教師の先生に教わっている時間、インターネットを活用して学ぶ時間も含む)



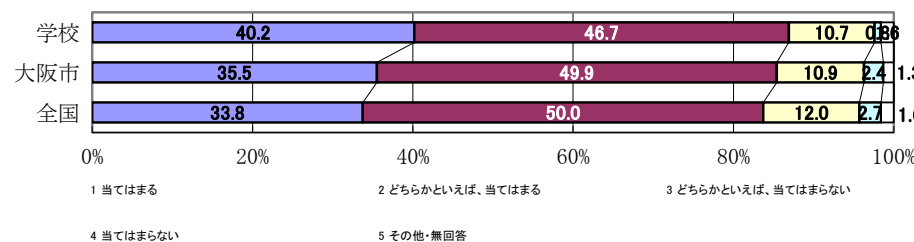
71

あなたは自分がPC・タブレットなどのICT機器で文章を作成する(文字、コメントを書くなど)ことができると思いますか



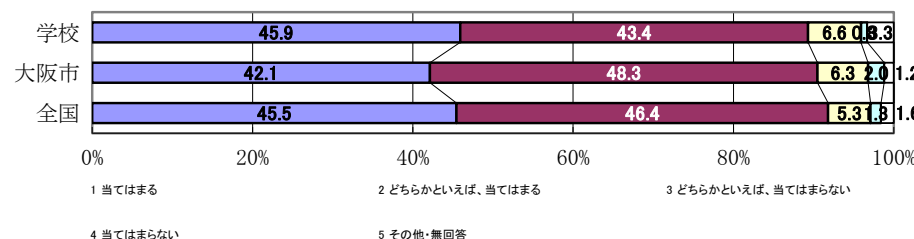
38

先生は、授業やテストで間違えたところや、理解していないところについて、分かるまで教えてくれていると思いますか



39

授業や学校生活では、友達や周りの人の考えを大切にして、お互いに協力しながら課題の解決に取り組んでいますか



61

理科の勉強は好きですか

