修学旅行 in 長崎

大阪市立住吉中学校 68期生。

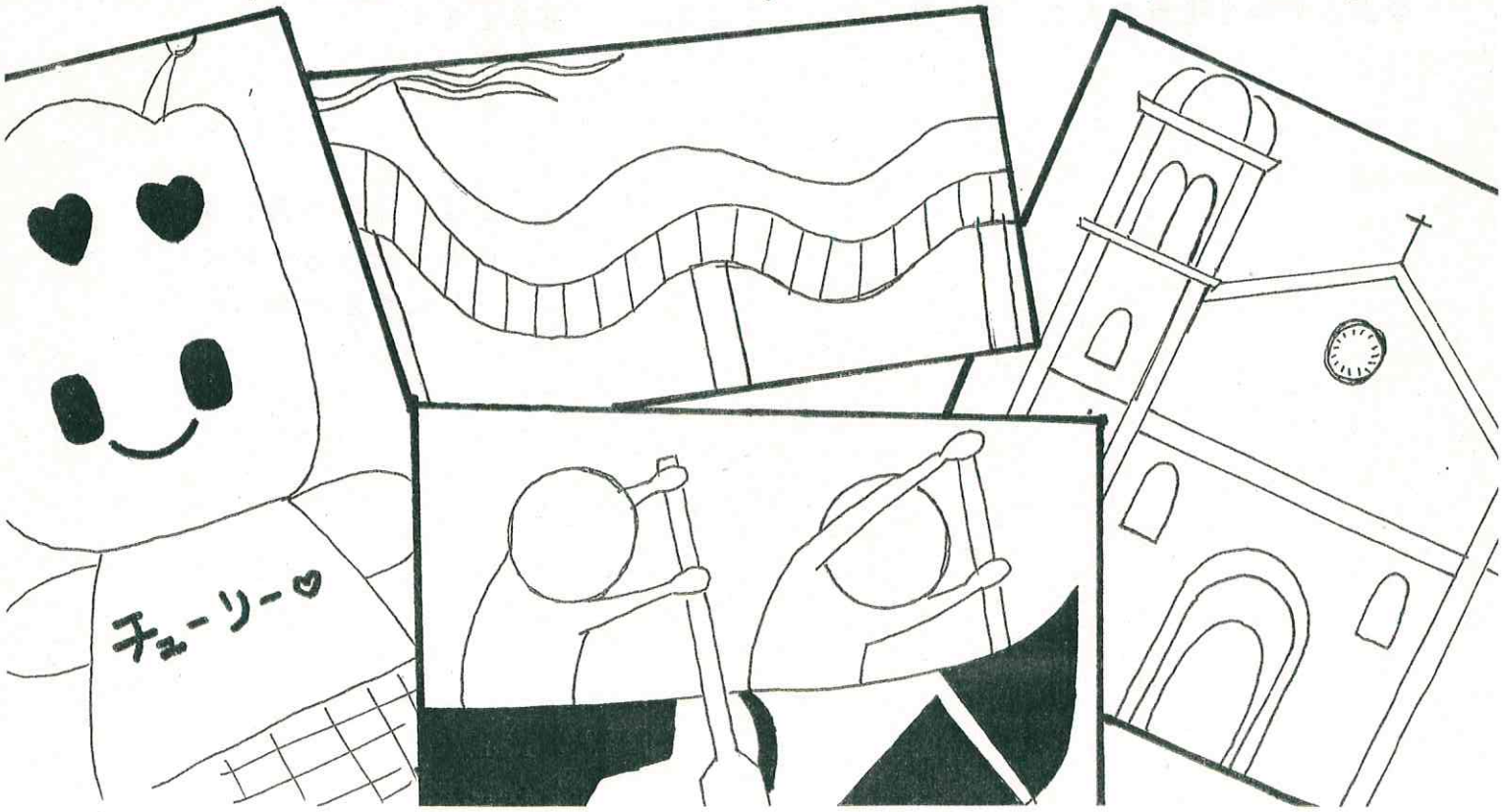

平和宣言

１９４５年８月９日、午前１１時２分。
今から６９年前、この長崎に一発の原子爆弾が落とされました。
たくさんの尊い命が消え、人々の心に深い傷を残しました。
あの戦争に何の意味があったのでしょうか。
戦争は多くの人を悲しませ、苦しませてしまいます。
もし今戦争がおき、自分の兄弟や親が戦いの渦に巻き込まれたら、
私たちにいったい何ができるのでしょう。

これから戦争がおきるかどうかは私たちにかかっています。
戦争を知らない人が増えていく中で、「平和」を受け継いでいくことは
とても難しいことかもしれません。
しかし、今を生きる私たちが戦争について学習し、
心に留めておくことが一番の「平和」への近道になるのではないかと思います。

まだ、世界では戦争のさなかにある国がありますが
今、私たちは幸せに暮らせています。
戦争は二度としてはいけないという気持ちを一人ひとりがもち、
「 平和の大切さ」を次の世代に伝えていくために、
過去の事実を深く学ぶ必要があります。
そのために、私たちはこの修学旅行でしっかり学び、
今ある平和を後世の人々に受け継いでいくことをここに宣言します。

２０１４年５月２９日
大阪市立住吉中学校
三年生一同

目次

1.平　和　宣　言…… 1
2.修学旅行実施に向けて…… 3
3.新大阪駅までの行き方…… 4
4.行　程　表…… 6
5.修学旅行の心得……11
6.非常時・災害時の心得……13
7.活動班役割分担表……14
8.ホテル部屋割り……15
9.新幹線座席表……16
10.バス座席表……17
11.ホテル食事座席表……18
12.ペーロン選手名簿……19
13.聞き取り活動……20
14.フィールドワーク……22
15.龍　踊　り……24
16.活動日記……26
17.歌　BELIEVE……32
18.持ち物チェック表……33

☆参加人数

	1組	2組	3組	合計
在籍数	36	36	36	108
参加人数				
欠席者				

☆引率教員

学校長、佐藤、濵田、坂、加藤、馬場、藤田、三谷、落合、鈴木

☆生徒の係任務表

係	任務内容	担当教員
班　長	人員点呼、連絡事項の周知徹底	鈴木
副班長	班行動での時間の確認	佐藤
記　録	班FW記録カードの記入	馬場
食　事	食事準備、いただきます・ごちそうさま挨拶、片付け	濵田
美　化	昼食後のごみ回収、入浴後のチェック	加藤
保　健	健康チェック、体調不良者の報告	藤田
室　長	同室者への連絡事項の徹底、貴重品袋の受渡、破損調査	鈴木、落合
風　呂	入浴後のチェック	坂（藤田）
美　化	部屋内の整頓・清掃の指示	加藤
修学旅行実行委員	修学旅行全般の企画、ペーロン大会・平和セレモニー・被爆体験者からの聞取り会・レクリェーションの企画・龍踊りの運営	3年職員全員

修学旅行実施に向けて

1.目的

①戦跡巡りや聞き取り活動等を通して戦争中あったことを知り、平和で差別のない社会を担っていく一員としての自覚を高める。

②長崎の風土・歴史や自然にふれ、見聞を広める。

③3年間の学習活動の集大成として、あらゆる場面において自ら判断し、自主的に行動する。

④班活動を通して集団の中で他を思いやりながら協力し行動することにより、自律心を養うとともに、68期生全体の絆を深める。

2.実施日　2014年5月28日（水）～5月30日（金）　2泊3日

3.宿泊施設　稲佐山観光ホテル（曙館）連泊

長崎市曙町40－23　TEL. 095-861-4151　FAX. 095-861-4203

4.集合時の服装、　夏用制服　（男子の長袖のｶｯﾀｰｼｬﾂおよび女子のｶｰﾃﾞｶﾞﾝは着用可）

5.持ち物

《大きなカバン》バスタオル・着替えの下着2日分・洗面用具・2日目の交通費（500円）

ホテル内での私服（奇抜なもの・露出が多いものは避ける）

＊必要なら寝間着

＊トランプ・ウノは持ってきても良い

＊小遣い5000円以内（2日目の交通費として500円玉を1枚用意してください）

＊おやつ300円程度（ガムはダメ）

＊自分のサイフだとすぐに分かるように工夫しておくこと

＊バスタオル･タオル･歯磨きセットなどはホテルの部屋に1人一式ずつあります（1日目と2日目の取り替えも可能です）

《通学カバン》弁当･水筒(ﾍﾟｯﾄﾎﾞﾄﾙは不可)･しおり･筆記用具･名前ペン・クリップボード･ハンカチ･ティッシュ･雨具・夏用体操服上下・タオル

＊必要なら酔い止め等の常備薬

＊クリップボードは学校で用意します

＊カメラは持ってきても良い（携帯×）

＊時計は持ってきても良い（班に1つは必ず必要）

☆持ってきてはいけない物

・携帯電話　・ドライヤー類　・音楽プレイヤー　・ゲーム機

・本（みんなで楽しめるような　なぞなぞ本などはOK）

6.医療機関　井上病院　長崎市宝町6－12

TEL.095－844－1281　FAX. 095－849－6622

南海電車各駅から新大阪までの行き方

☆乗り換えは２回します!!

★いずれも『なんば』方面行きです

・住吉東駅
・帝塚山駅
・粉　浜駅

→ 南海天下茶屋駅 〔必ず下車し、改札を出て、地下鉄に乗り換える〕

☆乗り換え１回目〔南海天下茶屋⇒地下鉄天下茶屋〕

★行先はどこでもOK!　でも、次の駅で降ります。

→ 地下鉄天下茶屋駅 → 動物園前駅 〔電車を降り、御堂筋線に乗り換える〕

◎堺筋線の乗車位置は、前から３両目と４両目の間あたりを目安にしましょう。

☆乗り換え２回目〔堺筋線動物園前⇒御堂筋線動物園前〕

★行先は『難波、梅田、千里中央』方面行きです。※中津行きは新大阪まで行きません。

→ 動物園前〔御堂筋線〕 → 新大阪駅

◎御堂筋線の乗車位置は、中央車両(５両目)あたりを目安にしましょう。

☆新大阪駅に着いたら、JR 新幹線の表示を目印に改札を出る。

☆改札を出たら、右側通路を進み、１階に下る階段で階下に下りる。

☆階段を下りたら、左手にぐるっと回ってみよう。誰か先生を見つけられるはずだっ!!

◎時刻表

・出発当日の住吉東駅、粉浜駅からの発車時刻と新大阪駅到着時刻

住吉東駅発車時刻 6:31 発→7:08着　　6:43 発→7:19 着

粉 浜 駅発車時刻 6:38 発→7:08着　　6:49 発→7:19 着

＊帝塚山乗車の人は、住吉東～帝塚山間を２分として考えること

＊天下茶屋からの最終は７：０５の地下鉄です。これに遅れないように！

28 日(水)の朝は、〔　　〕(誰)と、〔　　〕(どこ)で、〔　：　〕(時刻)に待ち合わせをして、〔　：　〕の電車に乗って、新大阪に行きます。

～新大阪駅構内図～

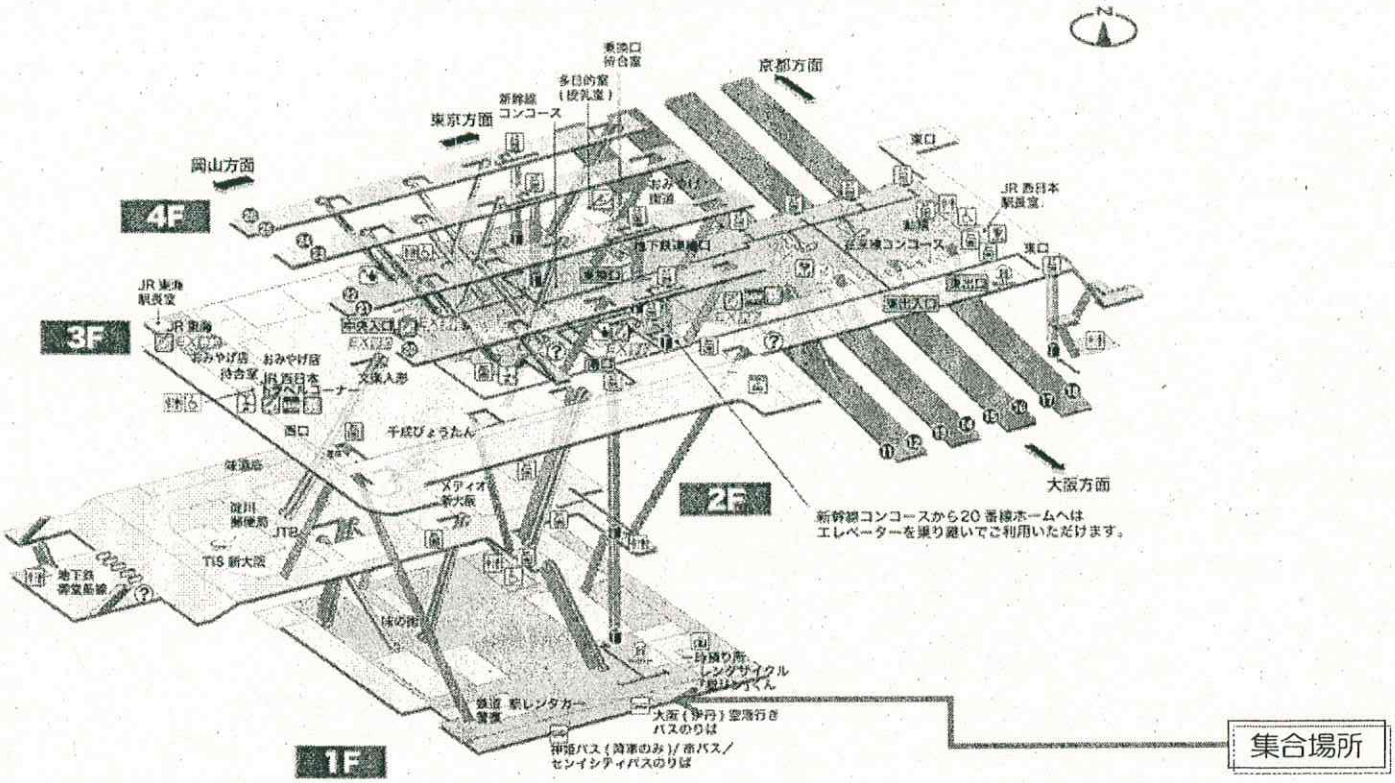
4F
3F
2F
1F
京都方面
東京方面
岡山方面
大阪方面
新幹線コンコースから20番線ホームへは
エレベーターを乗り継いでご利用いただけます。
集合場所

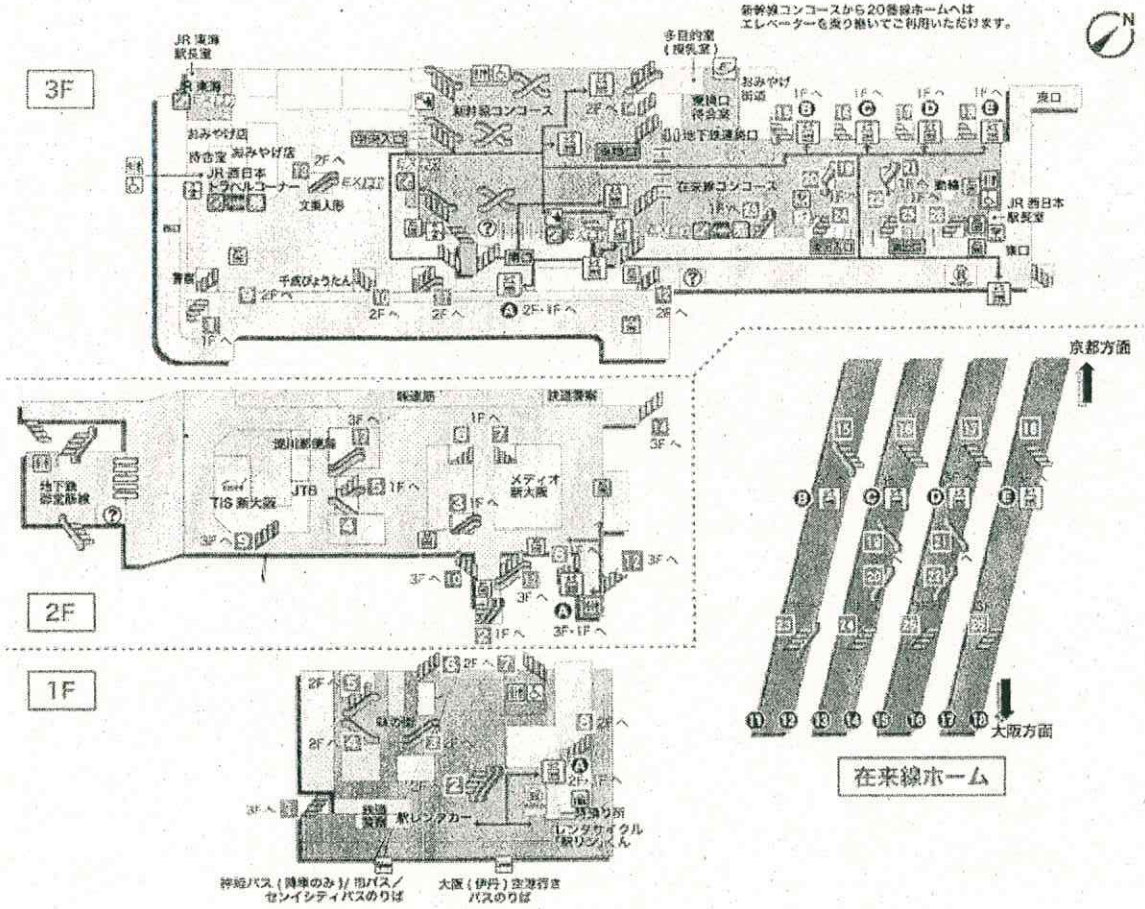
新幹線コンコースから20番線ホームへは
エレベーターを乗り継いでご利用いただけます。
3F
2F
1F
京都方面
大阪方面
在来線ホーム

≪5月　28日　1日目≫

時刻	行程	活動内容	生徒の係	注意事項
6：30		各自で新大阪駅へ ・帝塚山、住吉東、粉浜から出発 ・天下茶屋7：05発が最終		天下茶屋で馬場先生にチェックしてもらう
7：45	集合	新大坂1Fエスカレーター後ろ辺りに班ごとに整列 ・人員点呼　班長→担任　・トイレ	班長	当日の状況で集合場所は変わる
7：50	出発式	司会〔安田〕　はじめの挨拶〔田中豪〕 ・学校長からの挨拶 ・添乗員、写真屋の紹介 諸注意〔森畠〕	実行委員	
8：00	移動	1組→2組→3組の順で移動		
	ホーム整列	乗車隊形で乗車口付近に整列		1組…　6号車(大阪方向) 2組…　7号車(博多方向) 3組…　7号車(大阪方向)
8：21	新大阪発	乗車したら、荷物は膝の上に乗せ自分の席に座る 〔全員が乗車してから荷物を網棚などへ〕 ・人員点呼　班長→担任 ・健康チェック　保健→担任	班長 保健	おやつ・写真・トランプOK 8：40～10：30まで
10：30	降車準備 （小倉）	・トイレは広島～小倉までに(混雑するためはやめに) ・荷物をまとめておく ・車内清掃	美化	トイレは5号車 椅子の向きをそろえる ごみをまとめる
10：51	博多着 移動	順序良く降車(ﾊﾞｽｶﾞｲﾄﾞがホームまできている) バスガイドさんの誘導でバスへ		バスの座席が後ろの人が列の先頭になるように並びかえながら移動
	バス乗車	☆後ろの座席の人から順序良く乗車 大きな鞄はバスのﾄﾗﾝｸへ 住中ﾊﾞｯｸﾞは車内へ持ち込む ・人員点呼　班長→担任	班長	1組…　1号車(先頭) 2組…　2号車 3組…　3号車
11：15	博多発	★バスレクで盛り上がろう!!	実行委員	おやつ・写真・トランプOK マナーを考えて
13：30	喜々津着 喜々津発	・男子はバス内で更衣　・女子は公民館で更衣 更衣終了後　バスに乗車		
13：50	体験場着	住中バッグを持って降車 学級ごとに整列 ・人員点呼　班長→担任	班長	
	昼食	各学級でまとまって食事 美化係はごみ袋を受取り、ごみの回収	美化	ゴミはできるだけ小さくすること
14：20	集合	全員集合・整列 ・人員点呼　班長→担任	班長	
14：30	ペーロン大会	司会〔井上〕はじめの挨拶〔敏蔭〕 インストラクターさんの話を聞く 1艇に20人　3レース実施	実行委員	
		表彰式　終わりの挨拶〔上田〕 ・特にズブ濡れになった者のみ制服に着替える ・トイレを済ませておく	実行委員	
16：30	バス乗車 出発	・人員点呼　班長→担任 ・健康チェック　保健→担任 ・破損ﾁｪｯｸｶｰﾄﾞを担任から室長に渡す	班長 保健	
17：30	ホテル着	バスから荷物をおろし、クラスごとに部屋に移動する ・各部屋の中に鍵と貴重品袋がある ・部屋着に着替える		鍵を部屋の所定の場所に差し込まないと電源が入らない
	破損チェック	部屋の破損チェック→フロントへ	室長	

	貴重品の回収	貴重品を集め貴重品袋に→フロントへ 非常口の確認→部屋のメンバーに知らせる	室長 室長	おやつ・写真・トランプOK 19：00まで
18：00	入浴A	男子1502～1505 女子1401～1409 ・靴下は部屋で脱いでおく ・上がったあとは風呂係で点検	風呂	
18：20	入浴B	男子1506～1508 女子1410～1417 ・靴下は部屋で脱いでおく ・上がったあとは風呂係で点検	風呂	
		・水筒･筆記用具･クリップボード･しおりを持って行く		水筒を空にし、内蓋をする （外蓋はしない）
		班のメンバー全員がそろってから席に移動		
19：00	入所式 夕食	司会〔辰野〕　挨拶〔山高〕 いただきますの挨拶〔　　〕 ごちそうさまの挨拶〔　　〕 ・同じ種類のものをかためる	実行委員 食事 食事 食事	2階　曙
	健康チェック	健康チェック　保健→担任 ・食後、そのまま階下へ移動	保健	
20：00	聞き取り会	先生の指示で座っていく ・人員点呼　班長→担任 司　　会〔町田〕〔長濱〕 はじめのあいさつ〔山高〕 記念品贈呈〔野宗〕〔笹田〕 終わりのあいさつ〔上田〕	班長 実行委員	1階　稲佐 しっかりと話を聞く 印象に残ったことをメモする
	室長会議	・室長はその場に残るり打合せをする	室長	
	部屋ﾐｰﾃｨﾝｸﾞ	・各部屋で室長が中心となり明日の行程・時間の確認 1日の反省		
22：00	班長会議	・明日のFWの確認	班長	1階　稲佐
	就寝準備			
22：30	就寝	就寝時刻後は、部屋の扉は開けて消灯		

≪5月　29日　2日目≫

時刻	行程	活動内容	生徒の係	注意事項
6：30	起床	・和室の布団は部屋の隅に畳んでおく。 ・ｼｰﾂと枕ｶﾊﾞｰを取り外し1か所にまとめておく ・洗面後、制服に着替え、荷物の準備 ・住中バッグに入れるもの 筆記用具･名前ぺん･しおり(ｸﾘｯﾌﾟﾎﾞｰﾄﾞ)･タオル		ベッドはそのままでよい 使用したタオル類はﾊﾞｽﾀﾌﾞ内へ 各部屋ごとに鍵をかけて朝食へ 水筒の外蓋をもって行く
		班のメンバー全員がそろってから席に移動		2階　曙
7：00	朝食	いただきますの挨拶〔　　〕 ごちそうさまの挨拶〔　　〕 ・同じ種類のものをかためる	食事 食事 食事	荷物は足元へ置く 全員そろった班から席へ移動
		終了後 ・健康チェック　保健→担任 ・鍵回収　室長→落合先生 ・貴重品の返却　班長→班員 ・水筒を受取る	保健 室長 班長	
	バス乗車	バスに乗車 ・人員点呼　　班長→担任	班長	住中バッグはバス内へ
8：00	ホテル発			

8：30	原爆資料館着	担任の指示で学級ごとに整列し移動する ・人員点呼　　班長→担任	班長	
		原爆資料館見学		印象に残ったことをメモする
9：15	見学終了	終了後は玄関前にクラスで集合 集合できたクラスからバスガイド先頭で移動		
9：50	平和像前集合	全員集合・整列 ・人員点呼　　班長→担任	班長	
10：00		平和セレモニー 司会〔辰野〕 合唱指揮〔鈴木〕 平和宣言〔敏蔭〕〔後藤遥〕 千羽鶴の贈呈〔後藤篤〕〔盛島〕	実行委員	
		学級写真撮影　3組→2組→1組		
	クラスFW開	クラス写真を撮り終わったクラスから バスガイドさんの指示でFWスタート ・浦上天主堂，山里小学校、如己堂を バスガイドさんの説明を聞きながら回る		3つのポイントでそれぞれ印象に残ったことをメモする
11：30	昼食	和泉屋 ・人員点呼　　班長→担任 クラスでいただきますの挨拶〔　　〕 クラスでごちそうさまの挨拶〔　　〕		到着したクラスごとに昼食 各班で1つの円卓
		終了後 ・健康チェック　保健→担任 ・各班ごとに乗車券・携帯電話を受け取る		
12：30	班FW開始	3組バス乗車→孔子廟駐車場スタート 2組バス乗車→眼鏡橋駐車場スタート 1組バス乗車→眼鏡橋駐車場スタート		非常時は本部と携帯で連絡
		必修ポイント「涙痕の碑」「岡まさはる記念館」で チェックを受けます		
17：00	出島集合	出島駐車場 駐車場手前広場集合 ・人員点呼　　班長→担任 ・健康チェック　保健→担任 ・貴重品回収　班長→担任	班長 保健 班長	時間厳守 雨天時　バス車内集合
17：05	出島出発	出島駐車場発 ・おみやげに名前をかく		
17：30	ホテル着	クラスごとに部屋に移動する ・玄関付近のﾂｱｰﾃﾞｽｸで鍵を受け取る ・入室したら部屋着に着替える	室長	
18：00	入浴A	男子1506～1508 女子1410～1417 ・靴下は部屋で脱いでおく ・上がったあとは風呂係で点検	風呂	
18：20	入浴B	男子1502～1505 女子1401～1409 ・靴下は部屋で脱いでおく ・上がったあとは風呂係で点検	風呂	
		・水筒を持って行く		水筒を空にし、内蓋をする （外蓋はしない） 2階　曙
		班のメンバー全員がそろってから席に移動		
19：00	夕食	いただきますの挨拶〔　　〕 ごちそうさまの挨拶〔　　〕 ・同じ種類のものをかためる	食事 食事 食事	全員そろった班から席へ移動

		終了後 ・健康チェック　保健→担任 ・食後、そのまま階下へ移動	保健	
20：00	レクレーショ	レク委員の指示で座る ・人員点呼　　班長→担任 夜レク　スタート	班長 実行委員	1階　稲佐
		終了後　クラスミーティング		
	室長会議	・室長はその場に残り打合せをする	室長	関係のないの生徒は就寝準備
	部屋ﾐｰﾃｨﾝｸﾞ	・各部屋で室長が中心となり明日の行程・時間の確認 1日の反省		
	就寝準備			
22：30	就寝	就寝時刻後は、部屋の扉は開けて消灯		

≪5月　30日　3日目≫

時刻	行程	活動内容	生徒の係	注意事項
6：20	起床	・和室の布団は部屋の隅に畳んでおく。 ・ｼｰﾂと枕ｶﾊﾞｰを取り外し1か所にまとめておく ・洗面後、制服に着替え、荷物の準備 ・住中バッグに入れるもの 筆記用具、しおり(ｸﾘｯﾌﾟﾎﾞｰﾄﾞ)、タオル		ベッドはそのままでよい
		破損チェックをして食堂に持ってくる	室長	カードは先生から受け取る
		移動の準備ができた班から荷物をすべて持って移動 ・大きなカバンはバスのトランクに入れる ・住中バックは食堂へ持ってくる		鍵は閉めないで食堂へ持って行く
		班のメンバー全員がそろってから席に移動		2階　曙 全員そろった班から席へ移動
6：50	朝食	いただきますの挨拶〔　　〕 ごちそうさまの挨拶〔　　〕	食事 食事	食事の間に先生達が各部屋の最終チェックをします
	退所式	司会・挨拶〔谷上〕 ・健康チェック　保健→担任	実行委員 保健	
		水筒を受け取りバスへ移動		
	バス乗車	・人員点呼　班長→担任	班長	
7：45	ホテル発			
8：15	練習場着	全員集合・整列 司会〔谷上〕　はじめの挨拶〔安田〕 インストラクターさんからのお話	実行委員	
	体験開始	龍踊り体験スタート ・前半はグループ別練習 ・後半は全体練習		
		発表会場（長崎駅前かもめ広場）へ移動 ・最終リハーサル ・クラスごとに発表会		
	体験終了	終わりの挨拶〔田中〕	実行委員	
11：40	バス乗車･出発	・人員点呼　班長→担任	班長	
13：00	金立SA着	学級ごとに整列		

		・人員点呼　班長→担任	班長	
	昼食	美化係はごみ袋を受取り、回収する	美化	
13：40	バス乗車･出発	・人員点呼　班長→担任 ・健康チェック　保健→担任	班長 保健	
14：30	博多着	バスを降りる ・大きい鞄の荷物を受取る ・博多駅前に移動・整列 ・人員点呼　班長→担任	班長	駅構内の待機場所は、その日の状況によって判断するので特に勝手な行動は慎むこと
	ホーム整列	乗車隊形で乗車口付近に整列		
15：09	博多発	乗車したら、荷物は膝の上に乗せ自分の席に座る 〔全員が乗車してから荷物を網棚へ〕 ・人員の確認　　班長→担任→鈴木 ・健康チェック　保健→担任→藤田 ・貴重品の返却 ・岡山を出たら、トイレに行く ・降車準備〔荷物をまとめておく〕 ・車内清掃	班長 保健 美化	1組…　4号車(大阪方向) 2組…　4･5号車(博多方向) 3組…　5号車(大阪方向) ・トイレは5号車
17：44	新大阪着	順序良く降車 添乗員・担任先頭で、バスへ誘導		
	移動	移動時にバスの座席が後ろの人が前にくる ☆1組生徒が各クラスの後方につく		1組…　分乗 2組…　1号車 3組…　2号車
18：15	バス乗車 新大阪駅発	・人員点呼　班長→担任	班長	
	ｸﾞﾘｰﾝﾊｲﾂ前着	・周りの交通に気を付けて、大きい鞄の荷物を受取る		
	学校へ移動	・学級ごとに、まとまって学校へ移動		道に広がって歩かない
19：00	学校着	食堂にてクラスごとに整列 ・人員点呼　班長→担任 ・健康チェック　保健→担任	班長 保健	ｸﾘｯﾌﾟﾎﾞｰﾄﾞを回収
	帰校式	司会〔上田〕 帰校報告〔中島〕 ・校長先生から ・添乗員さんから ・諸注意、連絡	実行委員	
19：20	解散			

修学旅行の心得

みんなで協力して規則正しく、気持ちよく過ごし、いつまでも楽しい『思い出』として残せるような３日間にしよう。そのために、次のことをすすんで実行しましょう。

☆誰にでも、さわやかに挨拶をしよう。

・おはようございます。
・こんにちは。
・ありがとうございました。
・すみませんでした。
・さようなら。

☆自分の出したごみはもちろん、他の人の出したごみも持ち帰るぐらいの広い心を持とう。

☆困っている人がいたら、自分のできる範囲で手伝うことができる優しい心を持とう。

◎前日までの心得

①今日から夜更かしをせず、体調を整えること。
②すべての持ち物に名前を記入しておくこと。
③持ち物点検をしておくこと。腕時計は動いていますか?
④出発前日は、必ず持ち物のチェックをし、「しおり」をよく読んでおくこと。
⑤持ち物のチェックは、すべての物を鞄から出し、チェックした物を鞄に入れていくこと。
⑥前夜は入浴し、手足の爪を切り、清潔にしておくこと。
⑦十分な睡眠がとれるように、早く床に入り休むこと。

◎当日の心得

①必ず朝食は食べてくること。
②用便は済ませておくこと。
③弁当は、当日の朝に作ること。(生ものや、腐りやすいものは避ける)
④集合時刻に遅れないこと。〔新大阪駅に 7:45 集合です〕
⑤当日、急に欠席しなければならなくなった場合、6 時 30 分から 7 時 00 分の間に、学校へ連絡すること。〔住吉中学校　06-6672-3115〕

◎諸注意

自分勝手な行動や単独行動は絶対にやめましょう。
集合は素早く、全体が集まったら、指示が出るまで静かに待ちましょう。

(1) 新幹線車内での注意

①乗車の時は、全員が乗車完了するまで網棚に荷物を置いたり、座席を回転させたりしない。
②トイレに行く以外、むやみに席を立たない。
③一般のお客さんや他の団体の方も乗車しています。迷惑をかける行為は慎みましょう。
④おやつ、写真撮影、トランプ・ウノの時間は守って、楽しく過ごしましょう。

(2) バス内での注意

①乗り降りは素早くし、決められた座席に座ること。

②窓から、手、ひじ、顔などを出さないこと。窓は開けない。

③ガイドさんの説明は静かに聴く。運転手さん、ガイドさんには礼儀正しく接すること。

④気分が悪くなったら、早めに大人に連絡する。

⑤酔い止めは、用法をよく読んで、事前に服用しておくこと。

⑥おやつを食べるのは　OK ですが、下車するときは口の中にない状態にすること。

⑦カメラ撮影は OK ですが、席の移動、無理な体勢での撮影はやめること。

(3) 宿舎内での注意

①貴重品は貴重品袋に入れ、指定の場所に預けること。

②非常時、災害時に備えて、非常口、避難経路を確認しておくこと。

③入室中は扉を開けておくこと。

④室内・廊下などで暴れない。静かに行動すること。

⑤むやみにベランダに出ない。

⑥室内電話は使用禁止です。

⑦室内美化に努め、ごみはごみ箱に捨てること。

⑧就寝時間は静かにし、他の人に迷惑をかけない。

⑨他の部屋に入らない。

⑩朝早く目が覚めても、起床時刻までは静かにしておく。(部屋から出ない)

⑪入浴はルールを守って、全員が気持ちよく使えるようにすること。

(4) その他

①すべての活動を真剣に取り組む。悪ふざけや居眠りは厳禁。

②お土産の購入は、決められた時間・場所・金額を守ること。

③金銭の貸し借りは絶対にしてはいけません。おごる・おごられるのも禁止です。

③おやつ、写真撮影、トランプ・ウノは、決められた時間・場所を守ること。活動中は禁止。
おやつにガム類は禁止です。

非常時・災害時の心得

◎注意

①異常発生時は冷静に判断し、速やかに連絡をとり指示に従うこと。

②指示の出た場合は、むやみに騒がず、班長などを中心に行動をとること。

★新大阪集合前…保護者または友達を通じて、学校に連絡する。

★行動中…近くの先生または添乗員にしらせ、指示をあおぐ。

★新幹線・バスの車内の時

①姿勢を低くし、物につかまり、衝撃または転倒時のショックを和らげる。

②いたずらに騒がず、指示が出るのを待ち、指示が出たら速やかに行動する。

★宿舎内の場合

①先生、添乗員、スタッフの指示に従って、静かに順序良く行動する。

②マイク、その他を通じての連絡、指示をよく聞くこと。

③とにかく命が大事。荷物を持たずに逃げる!!

★歩行中

①単独行動をとらない。

②指示に従って、速やかに行動する。

★２日目の班フィールドワークでは…本部『オランダ物産館』(095-820-5511)

新幹線　座席表

5月28日　新大坂⇒博多

のぞみ99号　6号車

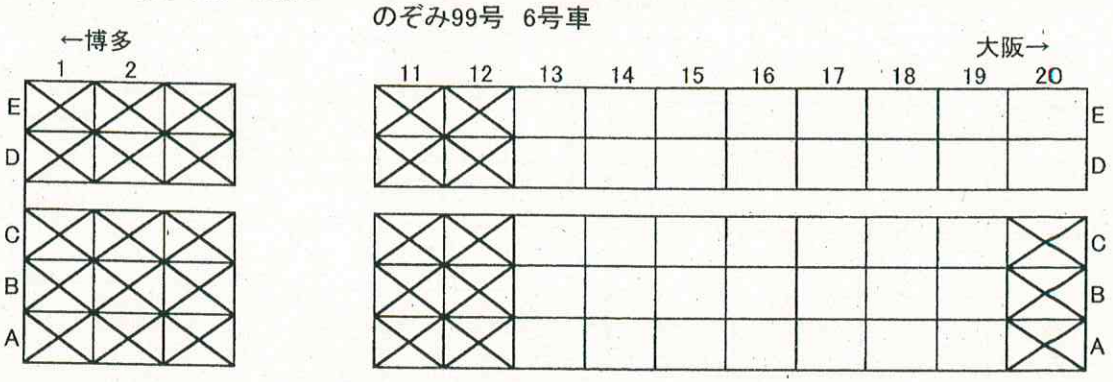

のぞみ99号　7号車

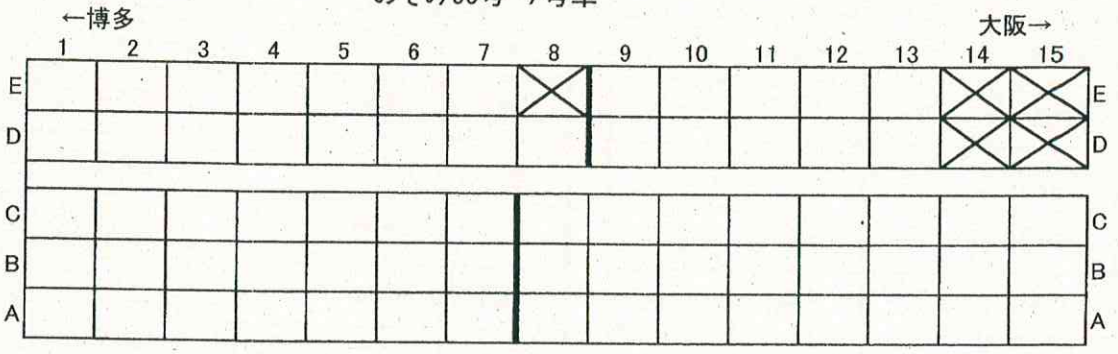

5月30日　博多⇒新大坂

さくら558号　4号車

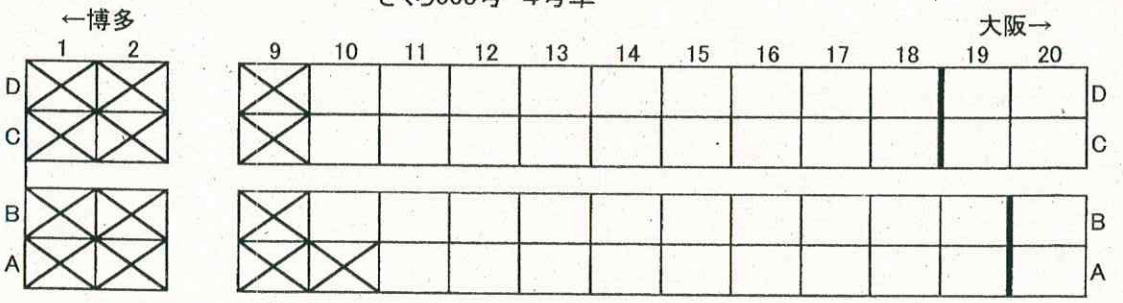

さくら558号　5号車

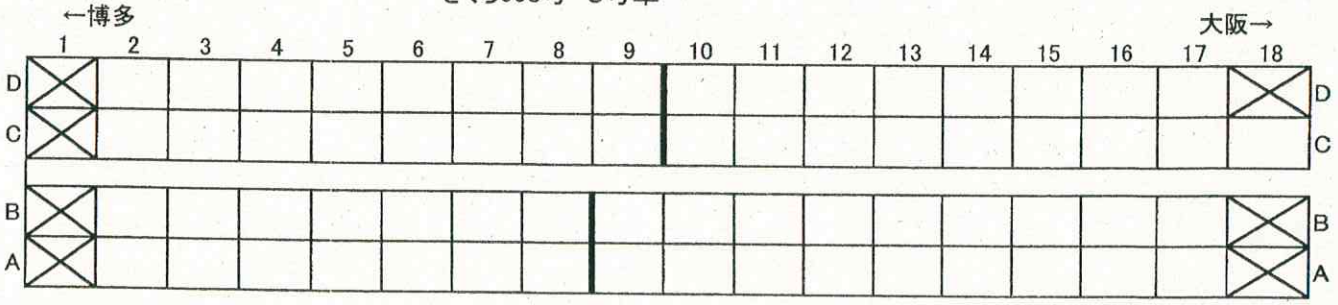

戦争体験聞き取り活動

『二つの誕生日　～小さな差別、大きな痛み～』

中村　由一（よしかず）

1　浦上部落の歴史

・ものづくりの町　　移住の様子　　部落の職業とキリシタンの関係

2　二つの誕生日　　～ふるさとは一瞬に消えた～

3　被爆者差別　　～ピカドン～

4　学校教育のなかの私

・必要　不必要　　・消えた名前

5　反戦、反核、反差別で

春いつの日　　中村　由一

だれにも　父や母がいるように
私にも　もう　この世にいない
厳しい差別に　立ち向かう
父や母がいました
私はそんな父や母を語る時　なぜか涙が出ます
私が笑顔で父や母の事を語れる時
その時が　私にも　ほんとうの春が来た時です

だれにも　ふるさとがあるように
私にも　いまはもう原爆で
やけてしまった
ふるさとがありました
私がそんなふるさとを語る時　なぜか涙が出ます
私が笑顔でふるさとの事を語れる時
その時が　私にも　ほんとうの春が来た時です

だれにも　母校があるように
私にも　いじめられた
差別されつづけた
母校がありました
私がそんな母校を語る時　なぜか涙が出ます
私が笑顔で母校の事を語れる時
その時が　私にも　ほんとうの春が来た時です

～中村由一さん　プロフィール～

1942年10月4日、被差別部落、浦上町に生まれる。

1945年8月9日、3歳の時に浦上町で被爆し、即死として防空壕に運ばれる。被爆後12時間の夜11時ごろに息を吹き返し、二つ目の誕生日を迎えるが、これまでの記憶をなくす。

1950年、ふるさとを離れ大浦地区で小学校1年生となる。頭の傷と記憶喪失の障がいのため、学校教育では差別といじめを「学ぶ」。

現在、被爆体験・被差別体験の語りべとして、小・中・高の教職員・生徒さんに、あらゆる差別をなくすため、原爆と差別の痛みについて語り継いでいる。

☆中村由一さんからの聞き取り[聞き取りで気になることを記録しておきましょう]

フィールドワークについて

修学旅行２日目(5月29日(木))は、ながさき市内のフィールドワークに出掛けます。以下の点に注意して、安全で楽しく活動しましょう。

クラス・フィールドワーク

３つのポイント（山里小学校・如己堂・浦上天主堂）を、クラスで回ります。

①それぞれのポイトでは、ガイドさんの説明をよく聞きましょう。
②移動のときは、ガイドさんの誘導でクラスでまとまって行動すること。

班・フィールドワーク

市電を利用し、ながさき市内を巡ります。お土産を買ったり、おいしい物を食べたりすることも許可します。ただし、ルールを守り、最後まで班でまとまって行動しなさい。

①チェックポイントは、『涙痕の碑』(茂里町)、『岡まさはる記念館』(八千代町)です。事前に決めた回る順序を守って回りましょう。
②最終集合場所は、『出島』(出島 or 築町)です。17:00には集合が完了できるように移動してください。
③緊急連絡先は、『オランダ物産館』(095-820-5511)です。困ったことがあれば連絡しなさい。

【ルール】

＊お店の飲み食いはあり
- その場で食べる、飲む（移動しながら食べたり、飲んだりしない）
- ゴミは、ゴミ箱へ入れる
- 食べるもの、飲み物は持ち帰らない（集合までには食べきる飲みきる）

＊自販機での飲み物購入はあり
- ペットボトルのみOK（缶はダメ）
- 移動しながら飲まない（飲む場所を考える）
- ゴミは、ゴミ箱へ入れる
- 飲み物は持ち帰らない（集合までには飲みきる）

＊コンビニは利用禁止

＊金銭の貸し借りはしない（おごる、おがられるのもダメ）

龍踊（じゃおどり）



龍踊衆（11人×２グループ）

	Aグループ　（玉追い）	Bグループ　（玉探し）
玉使い	リード役。場面切替をタイミングよく、大声で指示	
龍頭	玉を天高く追い駆ける	トグロを巻いて玉を探す
２番	頭のサポート、ウロコを前にたるませる	
３番	ウロコを後ろにたるませる	頭がトグロを巻きやすい位置に移動
４番	龍が生きているようにうねりを作る	頭がトグロを巻きやすい位置に移動
５番	一人時間差でうねり、胴くぐりで小回り	頭がトグロを巻きやすい位置に移動
６番	同上、胴くぐりで前の動きを止める	壁になりトグロの動きを７番に伝えない
７番	同上、ねじれないようにすくいあげる	門構えをつくり動かない
８番	同上、ねじれないようにすくいあげる	門構えをつくり動かない
９番	同上、胴くぐりで後ろの動きを止める	同上、尾の動きを８番に伝えない
龍尾	同上、４番の後ろにくぐる	頭と反対の高さ、動きを次第に激しく

龍頭・２番・３番は力持ちの人、７番・８番は背の高い人がオススメ

楽隊（13～15人）

大太鼓　おおだいこ	２人	雷の音ーリズムの中心となり安定したリズム感必要
大銅鑼　おおどら	１人	風の音ー楽隊のリード役、テンポの切り替えを指示
皺鼓　かっこ（パラ）	２～３人	雨の音ーリズムはもっとも複雑
小鉦　こしょう（キャン）	７～８人	中国情緒を表すやや複雑で独特なリズム
長喇叭　ながらっぱ	１人	龍の鳴き声ー龍の感情を表現できる楽器
蓮葉鉦　ばっつお（バチ）		風の音を強調ー簡単だがテンポのキープが大切

楽隊グループは大太鼓～長喇叭の役割分担を決めておいてください。①大太鼓～長喇叭組　②蓮葉組　③待機組　のローテーションで演奏します。

活動の記録〔１日目〕

・今日の活動の感想・反省を書きましょう。

☆新幹線・バス内

☆ペーロン体験

☆ホテル内（入浴・夕食・部屋）

☆聞き取り学習

☆今日の活動全般を振り返って…

活動の記録〔2日目〕

☆原爆資料館での記録用紙

組	番	名前	

イラスト

資料から

感想

☆クラス・フィールドワーク〔午前〕

如　己　堂	
イラスト	

山　里　小学校	
イラスト	

浦　上　天　主　堂	
イラスト	

☆班・フィールドワーク〔午後〕

午後のフィールドワークで印象に残ったもの	
イラスト〔岡まさはる記念館〕	
イラスト〔涙痕の碑〕	
イラスト	
イラスト	

☆今日の活動全般を振り返って…

活動の記録〔３日目〕

☆龍踊り体験

☆今日の反省＆修学旅行の思い出

メ モ 欄

Believe

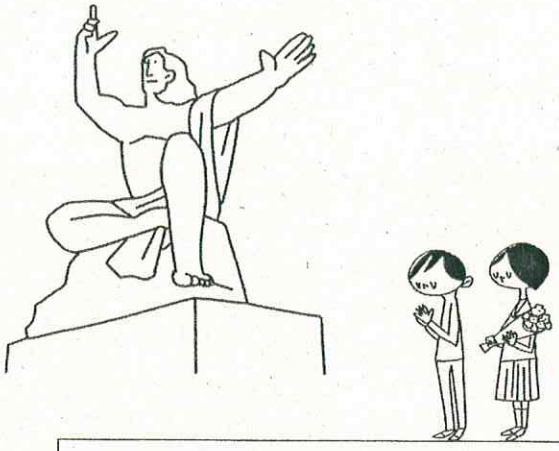

たとえば　君が　傷ついて
くじけそうになったときは
必ず　ぼくが　そばにいて
支えてあげるよ　その肩を
世界中の　希望のせて
この地球は　まわってる
今　未来の扉を　開けるとき
悲しみや　苦しみが
いつの日か　喜びに変わるだろう
アイ　ビリーブ　イン フューチャー
信じてる

もしも　誰かが　君のそばで
泣き出しそうになったときは
だまって　腕を　取りながら
いっしょに　歩いてくれるよね
世界中の　やさしさで
この地球を　つつみたい
今　素直な気持ちに　なれるなら
あこがれや　いとしさが
大空に　はじけて　耀るだろう
アイ　ビリーブ　イン　フューチャー　信じてる

今　未来の扉を　開けるとき
アイ　ビリーブ　イン フューチャー
信じてる

作曲者からのメッセージ

「信じることの大切さ」をこの曲に託してあります。人間ひとりひとりが、ほんのちょっとした思いやりを他人や自然に対してもつだけで、世の中明るくなるのではないかと私は考えています。それは、おおげさな行動をとるということではなく、お互いに道を譲りあうとか、困ったときに助け合うというような身近なことです。みなさんが歌詞の内容をよく理解し、心を一つにして歌えば、きっとすてきなハーモニーになるでしょう。

持ち物チェック表

☆前日に、この表を見ながら忘れ物がないかどうか１つずつ確認しながらカバンに入れよう!!

☆持ち物には必ず名前を書いておきましょう!!

◎かばん大

持　ち　物	チェック欄
着替え〔下着〕(2日分)	
タオル(2～3本程度)	
部屋着(入浴後のＴシャツ等)	
就寝着	
体操服(ハーフパンツ or ジャージ)	
バスタオル	
靴下(3日分)	
洗面具	
ビニール袋	
☆タグ〔切符２枚〕	
FWの交通費(500円玉１枚)	
※お風呂セット(シャンプー等有)	
※お土産代〔5,000円以内〕	
※常備薬〔持ち歩く必要のないもの〕	

◎住中バッグ

持　ち　物		チェック欄
夏の制服〔セーラー服・カッターシャツ〕		
夏の制服〔スカート・ズボン〕		
筆記用具・名前ペン		
雨具	折りたたみ傘	
	カッパ	
タオル		
ティッシュ		
ビニール袋		
敷物		
弁当		
水筒		
敷物		
しおり		
クリップボード(学校で用意する)		
※常備薬(酔い止めなど)		
※おやつ(ガム禁止)〔300円以内〕		
※カメラ		
※時計〔当日は腕に着用〕		

◆ ☆印の『タグ』は、必ず確認し、大きいかばんに付けておくこと!!

◆ ※印の付いている持ち物は必要がなければ、持ってこなくてよい。

私の覚書

☆出発　5月28日(水)の朝は、〔　　：　　〕に、〔誰　　〕と
〔どこ　　〕で集合し、〔　　：　　〕〔　　駅〕発の電車に乗って新大阪駅に向かいます。

☆乗り物確認

乗り物	号車	座席
行きの新幹線	号車	番
現地バス	号車	番
帰りの新幹線	号車	番
新大阪→学校のバス	号車	番

☆ホテルの部屋は〔　　〕階〔　　〕号室です

☆役割確認　◎活動班は〔　　〕組〔　　〕班で役割は〔　　〕です
◎部屋での役割は〔　　〕です

☆1日目ペーロン
・私が出場するのは　第1レース・第2レース・第3レース　です

☆2日目班フィールドワーク
・私のクラスのスタート場所は（　　）です
・ポイントを回る順序は…
〔　　〕→〔　　〕→〔　　〕→〔　　〕→〔　　〕
→〔　　〕→〔　　〕→〔　　〕→出島(駐車場)≪17:00 集合完了≫

※岡まさはる記念館の見学時間は〔　　：　　～　　：　　〕です。

☆3日目龍踊り
・私の役割は　踊り〔　　〕・楽器〔　　〕です

大阪市立　住吉中学校　〔tel06－6672－3115〕				
3年	組	番	名前	
宿泊先	稲佐山観光ホテル〔tel 095－861－4151〕			