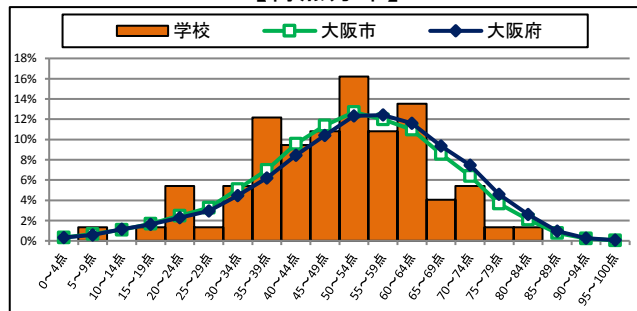
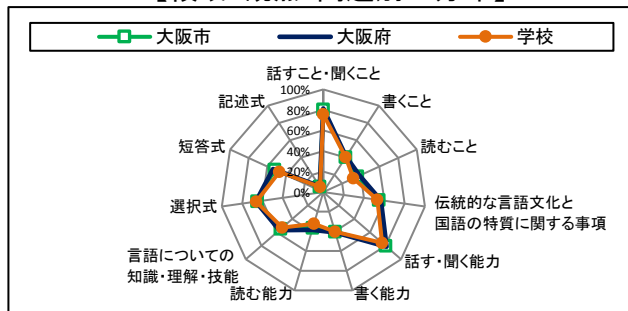


【国語】

【得点分布】

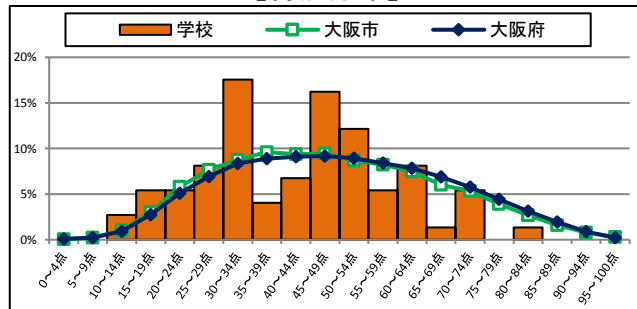


【領域・観点・問題別の分布】

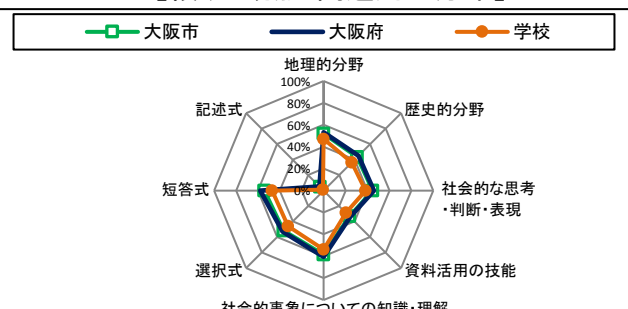


【社会】

【得点分布】

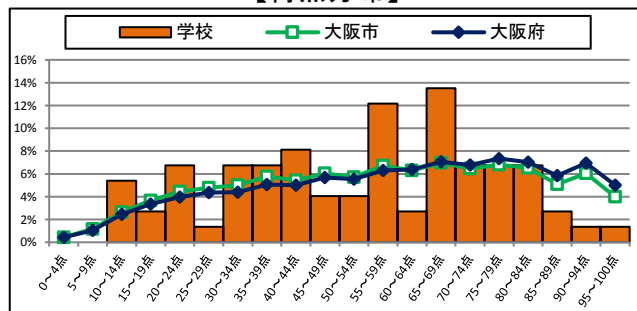


【領域・観点・問題別の分布】

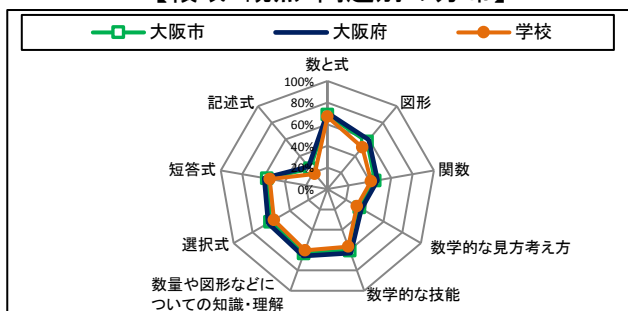


【数学】

【得点分布】

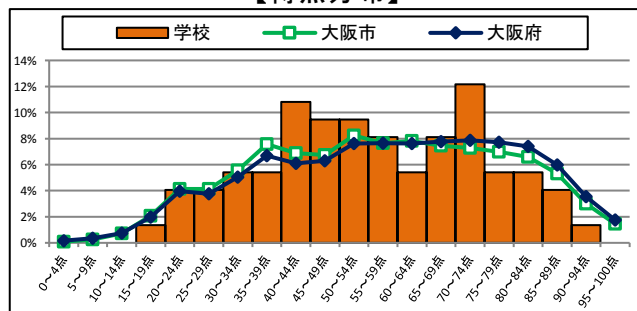


【領域・観点・問題別の分布】

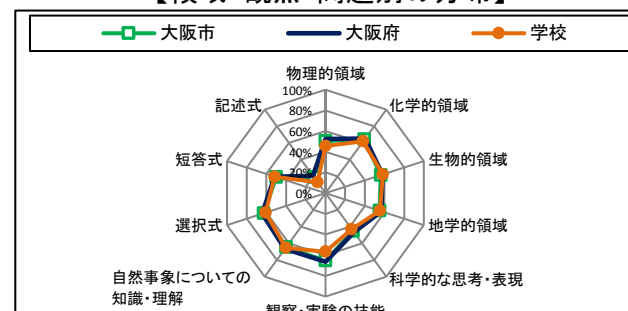


【理科】

【得点分布】

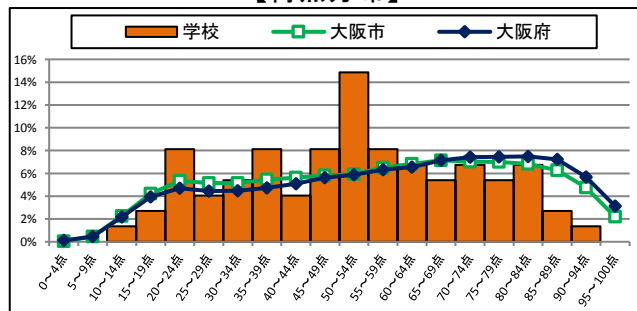


【領域・観点・問題別の分布】

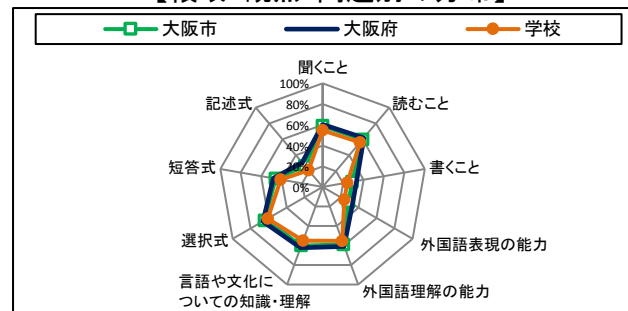


【英語】

【得点分布】



【領域・観点・問題別の分布】



国語	配点	学校	大阪市	大阪府	学校	大阪市	大阪府	国語	配点	学校	大阪市	大阪府	学校	大阪市	大阪府	国語	配点	学校	大阪市	大阪府	学校	大阪市	大阪府
話すこと・聞くこと	14	10.6	11.2	11.4	75.7%	80.3%	81.4%	書く・書く能力	14	10.6	11.2	11.4	75.7%	80.3%	81.4%	選択式	31	20.5	20.2	20.6	66.1%	65.1%	66.5%
書くこと	22	8.9	8.9	9.0	40.5%	40.4%	40.9%	書く能力	22	8.9	8.9	9.0	40.5%	40.4%	40.9%	短答式	59	27.7	30.8	31.8	46.9%	52.1%	53.8%
読むこと	37	11.9	13.5	14.2	32.2%	36.4%	38.5%	読む能力	37	11.9	13.5	14.2	32.2%	36.4%	38.5%	記述式	10	0.6	0.6	0.7	6.0%	6.3%	6.6%
国語的な表現文化と 国語の特質に関する事項	42	22.3	23.1	23.8	53.1%	54.9%	56.7%	言語についての	42	22.3	23.1	23.8	53.1%	54.9%	56.7%								

数学	配点	学校	大阪市	大阪府	学校	大阪市	大阪府	数学	配点	学校	大阪市	大阪府	学校	大阪市	大阪府	数学	配点	学校	大阪市	大阪府	学校	大阪市	大阪府
数と式	29	19.4	19.9	20.5	66.9%	68.6%	70.5%	数学的な見方	19	6.0	6.5	6.9	31.6%	34.4%	36.3%	選択式	43	24.5	26.2	27.1	57.0%	61.0%	63.1%
図形	26	13.1	14.9	15.5	50.4%	57.1%	59.6%	数学的な技能	45	25.5	27.3	28.3	56.7%	60.7%	63.0%	短答式	51	27.6	29.0	30.2	54.1%	56.9%	59.2%
関数	29	11.9	13.0	13.7	41.0%	44.7%	47.1%	数量や図形などについての知識・技能	36	21.7	22.8	23.7	60.3%	63.4%	65.8%	記述式	6	1.1	1.5	1.6	18.3%	24.7%	27.2%
資料の活用	16	8.8	9.0	9.3	55.0%	56.2%	58.3%																

英語	配点	学校	大阪市	大阪府	学校	大阪市	大阪府	英語	配点	学校	大阪市	大阪府	学校	大阪市	大阪府	英語	配点	学校	大阪市	大阪府	学校	大阪市	大阪府
聞くこと	24	13.1	14.2	14.5	54.6%	59.0%	60.4%	外国語表現の能力	12	2.9	3.5	4.0	24.2%	28.8%	33.2%	選択式	72	43.9	46.4	47.8	61.0%	64.5%	66.3%
読むこと	72	40.5	43.1	44.5	56.3%	59.9%	61.9%	外国語理解の能力	73	40.3	43.1	44.5	55.2%	59.0%	61.0%	短答式	12	4.9	5.5	5.8	40.8%	46.1%	48.2%
書くこと	12	2.9	3.5	4.0	24.2%	28.8%	33.2%	言語や文化についての知識・技能	18	9.9	10.8	11.2	55.0%	60.1%	62.3%	記述式	16	3.4	4.2	4.9	21.3%	26.3%	30.7%

社会	配点	学校	大阪市	大阪府	学校	大阪市	大阪府	社会	配点	学校	大阪市	大阪府	学校	大阪市	大阪府	社会	配点	学校	大阪市	大阪府	学校	大阪市	大阪府
地理的分野	55	25.9	28.5	29.3	47.1%	51.9%	53.2%	社会的な思考へ	61	23.3	27.2	28.0	38.2%	44.7%	45.8%	選択式	74	34.2	38.4	39.2	46.2%	51.9%	52.9%
歴史的分野	45	16.3	19.5	20.2	36.2%	43.4%	44.9%	資料活用 の技能	8	2.3	2.7	2.7	28.8%	33.4%	34.2%	短答式	17	8.0	9.2	9.8	47.1%	54.1%	57.9%
								社会的事象に	31	16.7	18.1	18.8	53.9%	58.5%	60.6%	記述式	9	0.1	0.4	0.5	1.1%	4.8%	5.4%

理科	配点	学校	大阪府		大阪府		理科	配点	学校	大阪府		大阪府		理科	配点	学校	大阪府		大阪府				
			学校	大阪府	学校	大阪府				学校	大阪府	学校	大阪府				学校	大阪府					
物理的領域	26	11.8	13.1	13.6	45.4%	50.5%	52.5%	科学的な思考・技能	43	18.5	19.5	20.1	43.0%	45.3%	46.8%	選択式	68	41.3	42.7	43.7	60.7%	62.7%	64.3%
化学的領域	25	15.5	16.0	16.3	62.0%	64.1%	65.2%	観察・実験の技能	6	3.4	3.9	4.0	56.7%	65.4%	66.3%	短答式	25	12.9	12.5	12.9	51.6%	49.9%	51.5%
生物的領域	25	14.6	14.1	14.5	58.4%	56.3%	58.0%	自然事象について	51	33.3	33.0	33.9	65.3%	64.8%	66.6%	記述式	7	0.9	1.3	1.4	12.9%	19.0%	20.6%
地学的領域	24	13.3	13.2	13.6	55.4%	55.1%	56.6%																

得点集計値					
(割合%)	国語	社会	数学	理科	英語
0～4点	0.0%	0.0%	0.0%	0.0%	0.0%
5～9点	1.4%	0.0%	0.0%	0.0%	0.0%
10～14点	0.0%	2.7%	5.4%	0.0%	1.4%
15～19点	1.4%	5.4%	2.7%	1.4%	2.7%
20～24点	5.4%	5.4%	6.8%	4.1%	8.1%
25～29点	1.4%	8.1%	1.4%	4.1%	4.1%
30～34点	5.4%	17.6%	6.8%	5.4%	5.4%
35～39点	12.2%	4.1%	6.8%	5.4%	8.1%
40～44点	9.5%	6.8%	8.1%	10.8%	4.1%
45～49点	10.8%	16.2%	4.1%	9.5%	8.1%
50～54点	16.2%	12.2%	4.1%	9.5%	14.9%
55～59点	10.8%	5.4%	12.2%	8.1%	8.1%
60～64点	13.5%	8.1%	2.7%	5.4%	6.8%
65～69点	4.1%	1.4%	13.5%	8.1%	5.4%
70～74点	5.4%	5.4%	6.8%	12.2%	6.8%
75～79点	1.4%	0.0%	6.8%	5.4%	5.4%
80～84点	1.4%	1.4%	6.8%	5.4%	6.8%
85～89点	0.0%	0.0%	2.7%	4.1%	2.7%
90～94点	0.0%	0.0%	1.4%	1.4%	1.4%
95～100点	0.0%	0.0%	1.4%	0.0%	0.0%