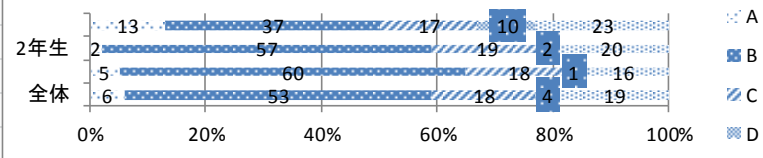
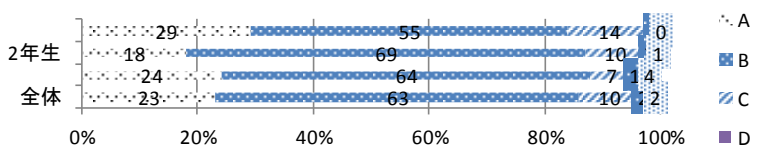
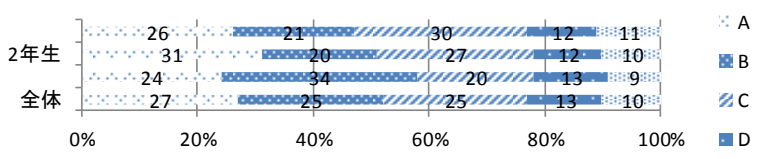
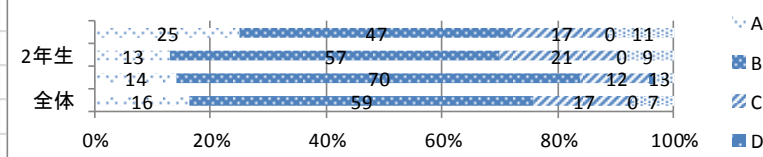
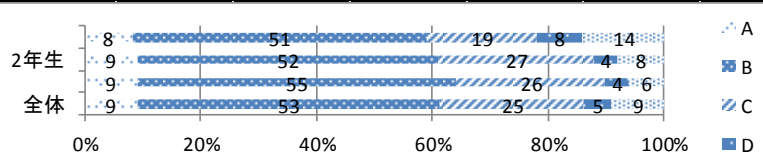
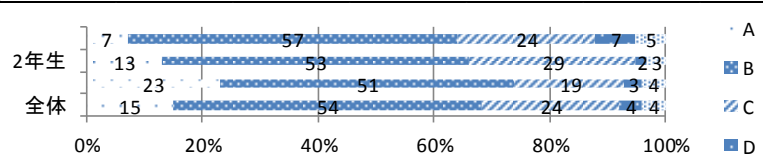
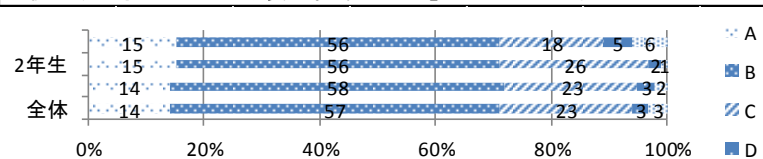
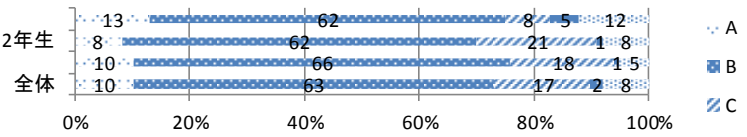
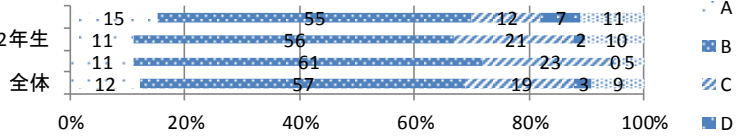
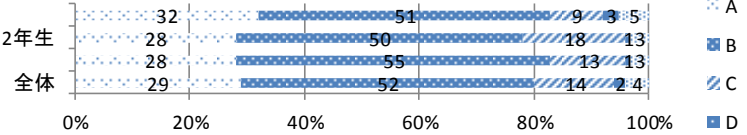
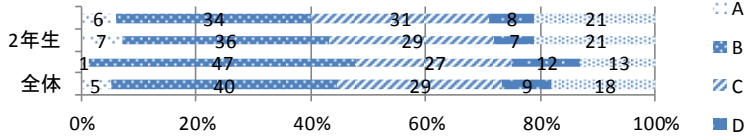
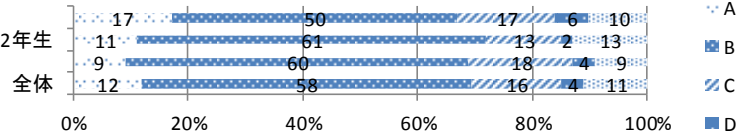
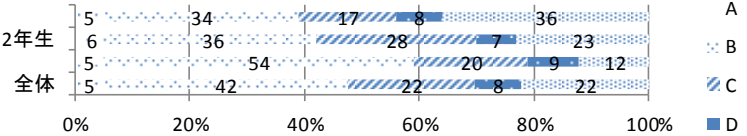
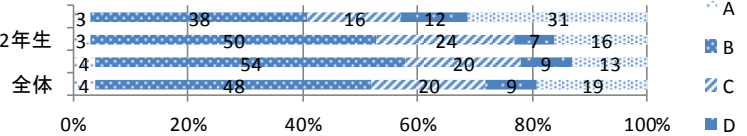
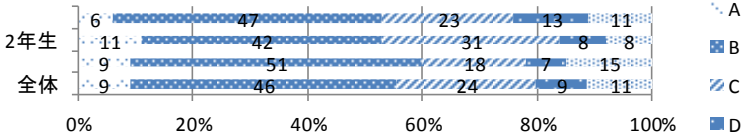


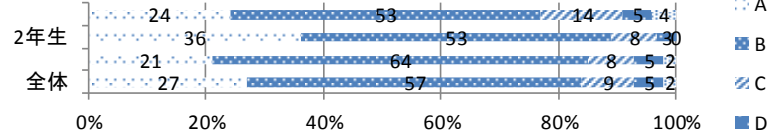
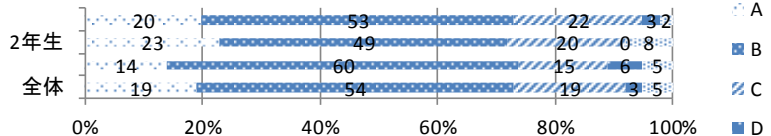
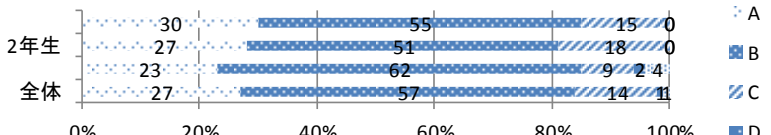
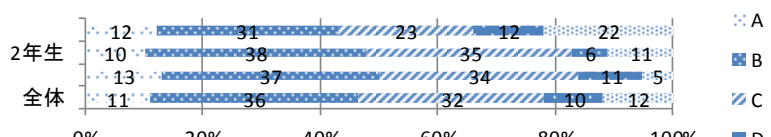
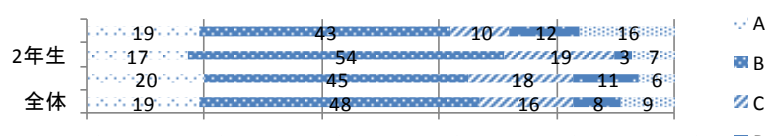
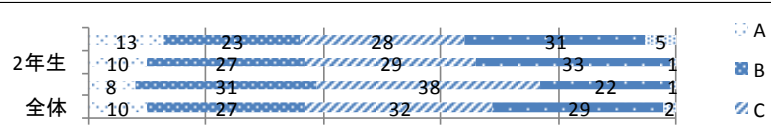
# 平成28年度「保護者アンケート」集計

平成27年12月実施

評価基準	A	B	C	D	E
	よくあてはまる	だいたいあてはまる	あまりあてはまらない	全く当てはまらない	判断できない

評価項目			A	B	C	D	E	
1	人権を大切にし、心と体と知識がバランスよく成長する教育に取り組んでいる。	1年生	13	37	17	10	23	%
		2年生	2	57	19	2	20	%
		3年生	5	60	18	1	16	%
		全体	6	53	18	4	19	%
								
2	学年だよりや学級通信、そして校長だよりなどで、保護者のみなさんに学校の様子を伝えている。	1年生	29	55	14	2	0	%
		2年生	18	69	10	2	1	%
		3年生	24	64	7	1	4	%
		全体	23	63	10	2	2	%
								
3	生徒会では、毎月の努力目標を玄関に掲示しています。ご存じですか。	1年生	26	21	30	12	11	%
		2年生	31	20	27	12	10	%
		3年生	24	34	20	13	9	%
		全体	27	25	25	13	10	%
								
4	本校は、校舎内外の環境美化に取り組み「美しい学校」づくりを目指しています。その成果は上がっていますか。	1年生	25	47	17	0	11	%
		2年生	13	57	21	0	9	%
		3年生	14	70	12	1	3	%
		全体	16	59	17	0	7	%
								
5	本校は、生徒・保護者・地域から「信頼される大和川中」になるよう努力しています。その成果はあがっていますか。	1年生	8	51	19	8	14	%
		2年生	9	52	27	4	8	%
		3年生	9	55	26	4	6	%
		全体	9	53	25	5	9	%
								
6	生徒は、元気よく気持ちのこもった「あいさつ」ができています。	1年生	7	57	24	7	5	%
		2年生	13	53	29	2	3	%
		3年生	23	51	19	3	4	%
		全体	15	54	24	4	4	%
								
7	生徒は、中学生らしい「服装や言葉づかい」ができています。	1年生	15	56	18	5	6	%
		2年生	15	56	26	2	1	%
		3年生	14	58	23	3	2	%
		全体	14	57	23	3	3	%
								

8	生徒は、「社会のルール」や「学校のきまり」をよく守っている。	1年生	13	62	8	5	12	%
		2年生	8	62	21	1	8	%
		3年生	10	66	18	1	5	%
		全体	10	63	17	2	8	%
9	生徒は、他者を大切にすることを心持ち、思いやりのある行動をしている。	1年生	15	55	12	7	11	%
		2年生	11	56	21	2	10	%
		3年生	11	61	23	0	5	%
		全体	12	57	19	3	9	%
10	生徒は、学習活動や部活動などにおいて、積極的に活動している。	1年生	32	51	9	3	5	%
		2年生	28	50	18	1	3	%
		3年生	28	55	13	1	3	%
		全体	29	52	14	2	4	%
11	「わかりやすい授業」を実践し、一人ひとりの学力を伸ばそうと努力している。	1年生	6	34	31	8	21	%
		2年生	7	36	29	7	21	%
		3年生	1	47	27	12	13	%
		全体	5	40	29	9	18	%
12	「ルールやマナー」をしっかり守る指導を行っている。	1年生	17	50	17	6	10	%
		2年生	11	61	13	2	13	%
		3年生	9	60	18	4	9	%
		全体	12	58	16	4	11	%
13	一人ひとりに対し「将来の進路」を見通した指導を展開している。	1年生	5	34	17	8	36	%
		2年生	5	34	17	8	36	%
		3年生	5	54	20	9	12	%
		全体	5	42	22	8	22	%
14	生徒一人ひとりを大切にし、生徒の「人権を尊重した指導」を展開している。	1年生	3	38	16	12	31	%
		2年生	3	50	24	7	16	%
		3年生	4	54	20	9	13	%
		全体	4	48	20	9	19	%
15	家庭と連絡を取り合い、教職員と保護者との「よりよい連携」を築いている。	1年生	6	47	23	13	11	%
		2年生	11	42	31	8	8	%
		3年生	9	51	18	7	15	%
		全体	9	46	24	9	11	%

16	お子さんは、楽しく充実した学校生活を送っている。	1年生	24	53	14	5	4	%
		2年生	36	53	8	3	0	%
		3年生	21	64	8	5	2	%
		全体	27	57	9	5	2	%
17	お子さんは、授業中いっしょけんめい取り組んでいる。	1年生	20	53	22	3	2	%
		2年生	23	49	20	0	8	%
		3年生	14	60	15	6	5	%
		全体	19	54	19	3	5	%
18	お子さんは、相手の立場にたって考えることができる。	1年生	30	55	15	0	0	%
		2年生	27	51	18	0	0	%
		3年生	23	62	9	2	4	%
		全体	27	57	14	1	1	%
19	お子さんは、友だちや学級のことについて相談できる先生がいる。	1年生	12	31	23	12	22	%
		2年生	10	38	35	6	11	%
		3年生	13	37	34	11	5	%
		全体	11	36	32	10	12	%
20	お子さんの意欲や努力を認めてくれる先生がいる。	1年生	19	43	10	12	16	%
		2年生	17	54	19	3	7	%
		3年生	20	45	18	11	6	%
		全体	19	48	16	8	9	%
21	お子さんは、毎日の家庭学習が習慣になっている。	1年生	13	23	28	31	5	%
		2年生	10	27	29	33	1	%
		3年生	8	31	38	22	1	%
		全体	10	27	32	29	2	%

<b>保護者アンケートより</b>				
・すべての項目で、肯定的な評価は昨年度より上がっている。				
・「E判断できない」回答の多い項目がある（1， 1 1， 1 3， 1 4）。				
○肯定的な数値が高い項目（A＋Bが70％以上）				
2「学年だよりや学級通信、そして校長室だよりなどで、保護者のみなさんに学校の様子を伝えている。」 86％				
16「お子さんは、楽しく充実した学校生活を送っている。」 84％				
18「お子さんは、相手の立場にたって考えることができる。」 84％				
10「生徒は、学習活動や部活動などにおいて、積極的に活動している。」 81％				
4「本校は、校舎内外の環境美化に取り組み「美しい学校」を目指しています。その成果は上がっていますか。」 75％				
8「生徒は社会のルールや学校の決まりをよく守っている。」 73％				
17「お子さんは、授業中一生懸命取り組んでいる。」 73％				
7「生徒は、中学生らしい「服装や言葉づかい」ができています。」 71％				
12「ルールやマナーをしっかり守る指導を行っている。」 70％				
○否定的な数値の高い項目（C＋Dが30％以上）				
21「お子さんは、毎日の家庭学習が習慣になっている。」 61％				
19「お子さんは、友だちや学級のことについて相談できる先生がいる。」 42％				
3「生徒会では、毎月の努力目標を玄関に掲示しています。ご存知ですか。」 38％				
11「『わかりやすい授業』を実践し、一人ひとりの学力を伸ばそうと努力している。」 38％				
15「家庭と連絡を取り合い、教職員と保護者との「よりよい連携」を築いている。」 33％				
5「本校は、生徒・保護者・地域から「信頼される大和川中」になるよう努力しています。その成果はあがっていますか。」 30％				
13「一人ひとりに対し「将来の進路」を見通した指導を展開している。」 30％				