

双方向接続 (Teams)

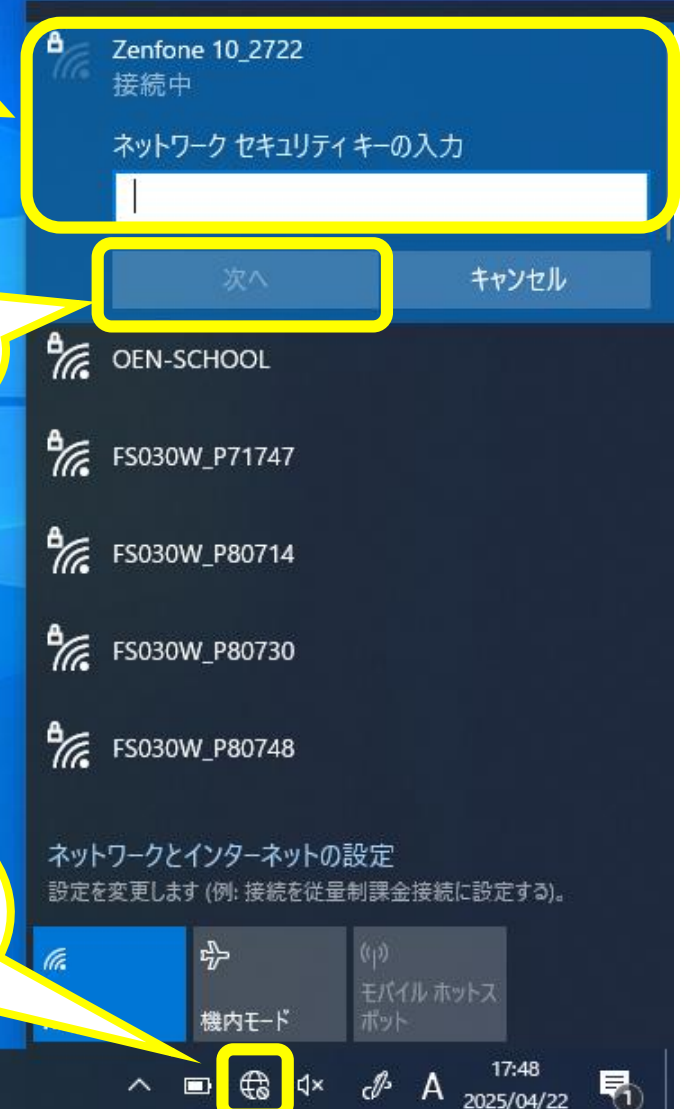
～マニュアル～






②自宅のWi-Fiを
選択してパス
ワードを入力

③パスワード入力後、
「次へ」をクリック

①このマークを
クリック



アイコンの状 態	無線 LAN の状態
	無線LANに正常に繋がっている。
	無線LANに繋がっていない。
	無線LANに繋がっていない。



PC



Word



ごみ箱



ディスク空き容量確認



Adobe Reader DC



パッチ適用状況.txt



Excel



まなびのポータル

①Wi-Fiに接続後、「まなびのポータル」をダブルクリック



Microsoft Edge



追いかけて再生



PowerPoint



①.png



QRコード読み取り



②.png



検索するには、ここに入力します



16:22

2025/04/22



2025.04.22 TUE

技術・家庭 外国語 その他

①「その他」をクリック

②「Teams」をクリック

時間割表 教科書・教材

Teams SLN Microsoft Teams L-Gate QRスキャン

https://teams.microsoft.com/v2/

検索 (Ctrl+Alt+E)

常に最新情報を確認するために、デスクトップ通知をオンにしてください。 オンにする

チーム

チームに参加/チームを作成

クラス

R3 R07 全体(我孫子南中)

R2 R07 (我孫子南中)

① 自分の学級のチームクリック

https://teams.microsoft.com/v2/

検索 (Ctrl+Alt+E)

常に最新情報を確認するために、デスクトップ通知をオンにしてください。 [オンにする](#)

アクティビティ

チーム

R2

R07 (我孫子南中)

ホーム ページ

Class Notebook

授業

課題

成績

Reflect

▼ メイン チャネル

一般

一般 投稿 ファイル

福岡 樹弥 17:03

"General" で会議中

参加

①「参加」をクリック

ミュートにされているため、返信できません。

ミュートされているため、会話を開始できません

teams.microsoft.com は次のことを求めています:

マイクを使用する

カメラを使用する

許可

ブロック

①このような表示があった場合、「許可」をクリック

選択 許可 Microsoft Teams がこのブラウザーで通話と会議を行うときに、マイクとカメラを使用できるようにします。

https://teams.microsoft.com/v2/

検索 (Ctrl+Alt+E)

常に最新情報を確認するために、デスクトップ通知をオンにしてください。 オンにする

アクティビティ

チーム

課題

カレンダー

OneDrive

...

アプリ

"General" で会議中

カメラはオフになっています

① マイクを OFF にする

② カメラを OFF にする

③ 「今すぐ参加」をクリック

コンピュータの音声

電話の音声

部屋の音声

音声を使用しない

キャンセル

今すぐ参加

ヘルプが必要ですか?

タスクボード | OPEポータル

(2) チームとチャネル | "General"

https://teams.microsoft.com/v2/

検索 (Ctrl+Alt+E)

常に最新情報を確認するために、デスクトップ通知をオンにしてください。

アクティビティ 05:18

チーム 詳細 カレンダー OneDrive アプリ

チャット 参加者 **手を挙げる** リアクションする 表示 その他 カメラ マイク 共有 **退出**

①先生の指示で「手を挙げる」をクリック

②先生の指示で「退出」をクリック

福

福岡 樹弥

17:08 2025/04/22