



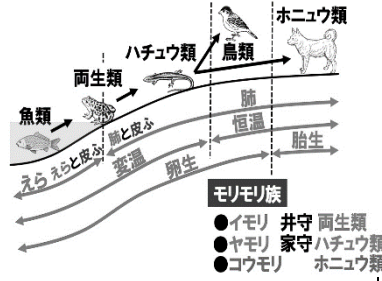

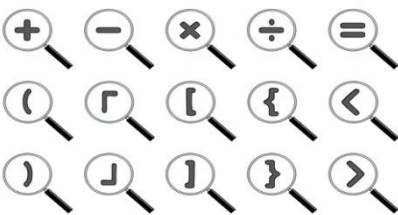





1 年生 1 学期 期末テスト範囲表

予定	時間	教科	テスト範囲	提出物など
6 月 2 4 日 (木)	1 限	社会	教科書（地理分野）P2～53（ただしP8～11は除く） →授業で学習したことを中心に出題します。 復習プリント No.1～4  	<div>ノート</div> (授業ノート・自習ノート) テスト後の学活で回収。 社会科係が出席番号順に 並べ、教室に置いておく。
	2 限	英語	教科書：P.6～21 白プリ1～4 単語テスト7回分 ★リスニングテストがあります  	授業内で連絡があります。 担当の先生の指示に従うこと。
	3 限	理科	教科書：P.10～P.85 白プリント1～5 白プリント6 大問1(2),(3)、大問4、大問6(4)は除く 白プリントまとめ回1 <u>いろいろな生物とその共通点</u> 	 授業内で連絡があります。 担当の先生の指示に従うこと。
6 月 2 5 日 (金)	1 限	数学	教科書：～P.55 問題集：～P.39 ワークシート：A, B 小テスト：～No.12 ◎学習のポイント 計算問題が多いので繰り返し 教科書の語句や、計算法則について理解しておきましょう。 	<div>ノート</div> ・ <div>問題集</div> テスト終了後の学活で 数学係が出席番号順に 並べて <u>数学係の机</u> 上に 置いておくこと
	2 限	国語	<div>教科書</div> P.16～『朝のリレー』 P.20～『竜』 P.40～『ペンギンの防寒着』 P.44～『クジラの飲み水』 <div>プリント</div> 新出漢字プリント1～6 白プリント①～③ ことわざの意味 ●その他、授業で使用したプリント等も勉強しておくこと。  	 授業内で連絡があります。 担当の先生の指示に従うこと。

★計画を立てて、テスト対策をしよう。

★提出物の期限を確認して、提出できるようにしよう。