



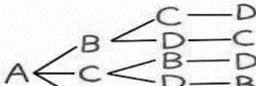


【目目】

【2日目】

予定	時間	教科	テスト範囲、テスト当日必要なもの	提出物、提出期限など
3月 2日 (木)	1限 50分	国語	<div>教科書</div> <p>P.116～129『平家物語』 P.200～211『走れメロス』</p> <div>文法</div> <p>P.70～92「助詞・助動詞・総合問題」</p> <div>漢字プリント</div> <p>NO.16～19</p> <div>白プリント</div> <p>⑪・⑭・⑮・⑯（⑮に関しては白プリの範囲のみ） ＊その他授業で使用したプリント等も確認しておくこと</p> 	<div>1・3・4・5組</div> <p>白プリント⑪・⑭・⑮・⑯ （問題・解答の冊子） テスト終了後教室に…</p>
			<div>2組</div> <p>白プリント⑪・⑭・⑮・⑯ （問題・解答の冊子） テスト終了後教室に…</p>	
	2限 30分	技術	<p>○教科書 P140～P160 ○授業プリント No.7（回転運動を伝える仕組み）まで ○実習内容（はんだごての使い方など）</p> 	各クラス授業で 指示をします。
家庭		<p>○教科書 P64～83、P90～93 ○プリント「家庭科⑬～⑯、まとめプリント」 ○ブックカバー作り</p> 		

【最終日】

予定	時間	教科	テスト範囲、テスト当日必要なもの	提出物、提出期限など
3月 3日 (金)	1限 50分	社会	【歴史分野】 教科書 P124～167 復習プリント No.16～20 	指示に従うこと
	2限 50分	数学	●教科書 2年 5章 図形の性質と証明 (P.124～P.157) 6章 場合の数と確率 (P.158～P.171) ●問題集 わかる数学② ～P.123 ●授業プリント No.049～No.055 ●これまでに学習した内容 	●ノート ●問題集(答え合わせする) ●ファイル(順番に並べる) 提出期限:テスト当日

- ★計画を立てて、テスト対策をしよう。
- ★提出物の期限を確認して、提出できるようにしよう。