

平成30年度 大阪市立中野中学校 保護者アンケート

(毎年12月アンケート実施)

1. 子どもは学校が楽しいと言っていますか。

	1. よく当てはまる	2. だいたい当てはまる	3. あまり当てはまらない	4. まったく当てはまらない	5. わからない
1年	30.4%	46.7%	14.8%	5.2%	3.0%
2年	29.5%	49.1%	15.2%	4.5%	1.8%
3年	36.5%	47.0%	11.0%	2.2%	3.3%
中野	32.7%	47.4%	13.3%	3.7%	2.8%

H30

	1+2	3+4
H30	77.0%	20.0%
H29	78.6%	19.6%
H28	83.4%	13.3%
H27	80.1%	17.1%

H29

	1+2	3+4
H29	83.3%	13.1%
H28	85.0%	16.3%
H27	82.8%	16.0%
H26	83.8%	20.8%
H25	85.7%	12.3%

H28

	1+2	3+4
H28	87.9%	8.9%
H27	89.0%	8.8%
H26	85.9%	13.1%
H25	80.6%	16.3%
H24	79.2%	20.8%
H23	85.2%	12.9%
H22	72.5%	23.1%
H21	80.8%	15.1%
H20	88.3%	16.7%
H19	73.0%	22.4%
H18	80.3%	16.0%
H17	81.8%	16.7%
H16	78.5%	18.2%

H27

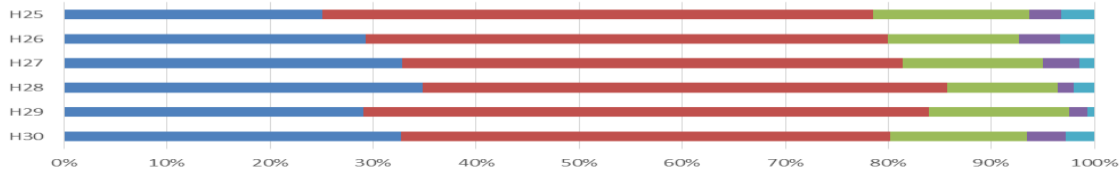
	1+2	3+4
H27	85.9%	13.1%
H26	80.6%	16.3%
H25	85.2%	12.9%
H24	72.5%	23.1%
H23	80.8%	15.1%
H22	88.3%	16.7%
H21	73.0%	22.4%
H20	80.3%	16.0%
H19	81.8%	16.7%
H18	78.5%	18.2%

H26

	1+2	3+4
H26	85.9%	13.1%
H25	80.6%	16.3%
H24	85.2%	12.9%
H23	72.5%	23.1%
H22	80.8%	15.1%
H21	88.3%	16.7%
H20	73.0%	22.4%
H19	80.3%	16.0%
H18	81.8%	16.7%
H17	78.5%	18.2%

H31年1月9日

	1+2	3+4
H25	80.3%	16.0%
H24	81.8%	16.7%
H23	73.0%	22.4%
H22	80.3%	16.0%
H21	81.8%	16.7%
H20	78.5%	18.2%



H30 - H25

	1+2	3+4
H30 - H25	-3.3%	4.0%
H29 - H25	-3.2%	3.0%
H28 - H25	10.4%	-9.2%
H27 - H25	1.6%	-1.2%

2. 子どもは授業がわかりやすいと言っていますか。

	1. よく当てはまる	2. だいたい当てはまる	3. あまり当てはまらない	4. まったく当てはまらない	5. わからない
1年	17.8%	53.3%	20.0%	4.4%	4.4%
2年	4.5%	50.9%	31.3%	9.8%	3.6%
3年	10.0%	55.0%	24.4%	6.1%	4.4%
中野	11.0%	53.4%	24.8%	6.6%	4.2%

H30

	1+2	3+4
H30	71.1%	24.4%
H29	55.4%	41.1%
H28	65.0%	30.6%
H27	64.4%	31.4%

H29

	1+2	3+4
H29	48.6%	36.4%
H28	63.7%	41.9%
H27	62.5%	32.4%
H26	65.6%	39.6%
H25	59.2%	40.5%

H28

	1+2	3+4
H28	54.4%	40.8%
H27	62.5%	32.4%
H26	65.1%	30.2%
H25	60.9%	34.1%
H24	62.5%	32.4%
H23	65.1%	30.2%
H22	55.7%	39.6%
H21	52.6%	41.0%
H20	45.9%	49.1%
H19	37.2%	58.6%
H18	28.6%	63.0%
H17	45.8%	47.4%
H16	38.4%	49.7%
H15	37.6%	53.4%

H27

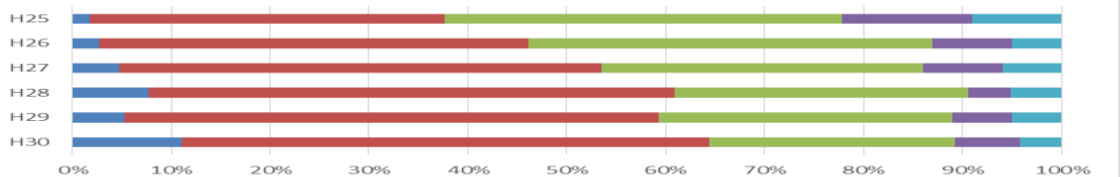
	1+2	3+4
H27	58.6%	36.4%
H26	51.3%	41.9%
H25	45.9%	49.1%
H24	37.2%	58.6%
H23	28.6%	63.0%
H22	45.8%	47.4%
H21	38.4%	49.7%
H20	37.6%	53.4%

H26

	1+2	3+4
H26	45.9%	49.1%
H25	37.2%	58.6%
H24	28.6%	63.0%
H23	45.8%	47.4%
H22	38.4%	49.7%
H21	37.6%	53.4%

H25

	1+2	3+4
H25	28.6%	63.0%
H24	45.8%	47.4%
H23	38.4%	49.7%
H22	37.6%	53.4%



H30 - H25

	1+2	3+4
H30 - H25	42.5%	-38.5%
H29 - H25	9.5%	-6.3%
H28 - H25	26.6%	-19.2%
H27 - H25	26.8%	-22.0%

3. 子どもは基本的な生活習慣(あいさつができるなど)が身についていると思いますか。

	1. よく当てはまる	2. だいたい当てはまる	3. あまり当てはまらない	4. まったく当てはまらない	5. わからない
1年	36.3%	45.2%	14.1%	3.0%	1.5%
2年	34.8%	53.6%	9.8%	0.9%	0.9%
3年	27.6%	64.1%	6.1%	0.6%	1.7%
中野	32.2%	55.4%	9.6%	1.4%	1.4%

H30

	1+2	3+4
H30	81.5%	17.0%
H29	88.4%	10.7%
H28	91.7%	6.6%
H27	87.6%	11.0%

H29

	1+2	3+4
H29	81.9%	13.1%
H28	89.4%	19.4%
H27	88.1%	11.9%
H26	85.8%	12.1%
H25	81.9%	16.4%

H28

	1+2	3+4
H28	88.0%	10.4%
H27	83.8%	13.1%
H26	75.6%	23.8%
H25	79.9%	18.5%
H24	81.9%	16.4%
H23	84.5%	14.9%
H22	83.4%	12.7%
H21	80.3%	8.5%
H20	81.3%	16.9%

H27

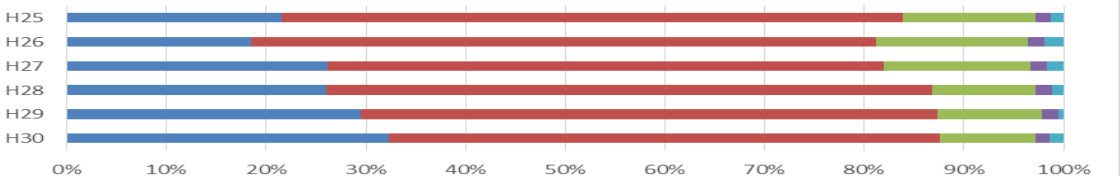
	1+2	3+4
H27	83.8%	13.1%
H26	75.6%	23.8%
H25	79.9%	18.5%
H24	81.9%	16.4%
H23	84.5%	14.9%
H22	83.4%	12.7%
H21	80.3%	8.5%
H20	81.3%	16.9%

H26

	1+2	3+4
H26	75.6%	23.8%
H25	79.9%	18.5%
H24	81.9%	16.4%
H23	84.5%	14.9%
H22	83.4%	12.7%
H21	80.3%	8.5%
H20	81.3%	16.9%

H25

	1+2	3+4
H25	79.9%	18.5%
H24	81.9%	16.4%
H23	84.5%	14.9%
H22	83.4%	12.7%
H21	80.3%	8.5%
H20	81.3%	16.9%



H30 - H25

	1+2	3+4
H30 - H25	1.6%	-1.5%
H29 - H25	6.5%	-6.4%
H28 - H25	1.4%	-1.9%
H27 - H25	3.7%	-3.9%

4. 学校は子どもの間違えた行動に対して適切に指導していると思いますか。

	1. よく当てはまる	2. だいたい当てはまる	3. あまり当てはまらない	4. まったく当てはまらない	5. わからない
1年	37.0%	43.7%	11.1%	1.5%	6.7%
2年	17.9%	58.0%	11.6%	1.8%	10.7%
3年	22.2%	65.6%	5.6%	0.6%	6.1%
中野	25.8%	56.7%	8.9%	1.2%	7.5%

H30

	1+2	3+4
H30	80.7%	12.6%
H29	75.9%	13.4%
H28	87.8%	6.1%
H27	82.4%	10.1%

H29

	1+2	3+4
H29	77.1%	22.2%
H28	86.7%	23.6%
H27	81.3%	21.5%
H26	81.3%	21.9%

H28

	1+2	3+4
H28	81.5%	11.3%
H27	83.6%	11.9%
H26	79.8%	11.3%
H25	81.8%	11.5%
H24	70.5%	21.5%
H23	70.5%	21.5%
H22	71.7%	22.2%
H21	68.9%	23.6%
H20	71.0%	22.1%
H19	75.9%	14.6%
H18	62.6%	26.7%

H27

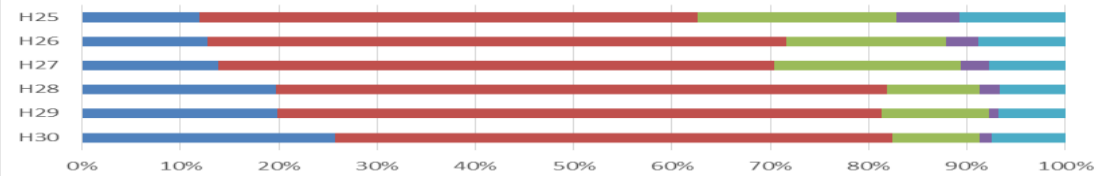
	1+2	3+4
H27	83.8%	13.1%
H26	75.6%	23.8%
H25	79.9%	18.5%
H24	81.9%	16.4%
H23	84.5%	14.9%
H22	83.4%	12.7%
H21	80.3%	8.5%
H20	81.3%	16.9%

H26

	1+2	3+4
H26	75.6%	23.8%
H25	79.9%	18.5%
H24	81.9%	16.4%
H23	84.5%	14.9%
H22	83.4%	12.7%
H21	80.3%	8.5%
H20	81.3%	16.9%

H25

	1+2	3+4
H25	79.9%	18.5%
H24	81.9%	16.4%
H23	84.5%	14.9%
H22	83.4%	12.7%
H21	80.3%	8.5%
H20	81.3%	16.9%



H30 - H25

	1+2	3+4
H30 - H25	17.8%	-12.3%
H29 - H25	4.4%	-7.9%
H28 - H25	35.2%	-28.4%
H27 - H25	19.8%	-16.6%

5. 学校は命や人権を尊重する子どもを育てようとしていますか。

	1. よく当てはまる	2. だいたい当てはまる	3. あまり当てはまらない	4. まったく当てはまらない	5. わからない
1年	37.8%	42.2%	4.4%	3.0%	12.6%
2年	20.5%	58.9%	8.0%	1.8%	10.7%
3年	21.1%	58.3%	6.1%	0.6%	13.9%
中野	26.2%	53.4%	6.1%	1.6%	12.6%

H29

	1+2	3+4
H29	80.0%	7.4%
H28	79.5%	9.8%
H27	79.4%	6.7%
H26	79.6%	7.7%

H28

	1+2	3+4
H28	68.8%	14.1%

6. 学校は子どもの悩みなどの相談に適切に対応していると思いますか。

	1. よく当てはまる	2. だいたい当てはまる	3. あまり当てはまらない	4. まったく当てはまらない	5. わからない
1年	24.4%	45.9%	12.6%	2.2%	14.8%
2年	17.0%	42.0%	21.4%	5.4%	14.3%
3年	16.1%	53.3%	11.1%	3.3%	16.1%
中野	19.0%	48.0%	14.3%	3.5%	15.2%

1+2	3+4
70.4%	14.8%
58.9%	26.8%
69.4%	14.4%
67.0%	17.8%

1+2	3+4
60.4%	24.2%
66.4%	24.4%
61.9%	18.1%
62.6%	22.7%

H28

1+2	3+4
67.5%	17.1%
68.1%	17.8%
66.1%	16.1%
66.7%	17.5%

H27

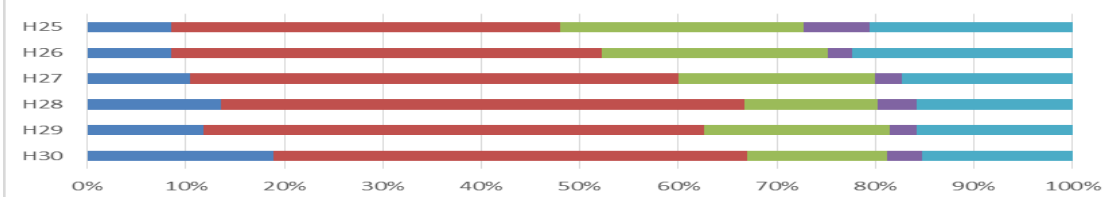
1+2	3+4
58.6%	24.2%
56.9%	24.4%
65.8%	18.1%
60.0%	22.7%

H26

1+2	3+4
43.1%	31.3%
54.1%	21.9%
59.2%	22.9%
52.3%	25.4%

H25

1+2	3+4
45.5%	31.7%
55.7%	29.7%
42.2%	32.9%
48.0%	31.4%



H30 - H25

1+2	3+4
24.9%	-16.9%
3.2%	-2.9%
27.2%	-18.5%
19.0%	-13.6%

7. 子どもたちの様子を懇談や学級通信や参観などによって知ることができていますか。

	1. よく当てはまる	2. だいたい当てはまる	3. あまり当てはまらない	4. まったく当てはまらない	5. わからない
1年	35.6%	50.4%	8.1%	4.4%	1.5%
2年	26.1%	58.6%	9.9%	0.0%	5.4%
3年	23.3%	60.6%	12.8%	1.1%	2.2%
中野	27.9%	56.8%	10.6%	1.9%	2.8%

1+2	3+4
85.9%	12.6%
84.7%	9.9%
83.9%	13.9%
84.7%	12.4%

1+2	3+4
83.3%	15.2%
91.2%	18.8%
83.1%	10.7%
85.4%	15.1%

H28

1+2	3+4
83.9%	14.5%
90.1%	9.9%
87.0%	11.2%
87.1%	11.8%

H27

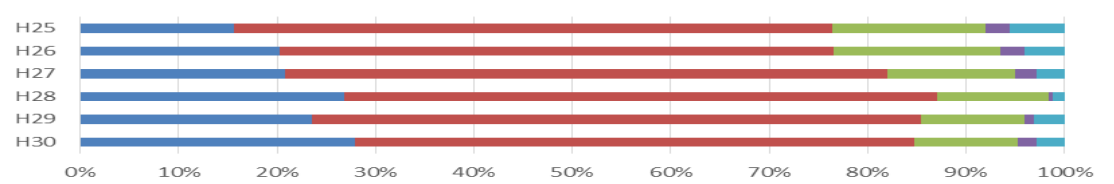
1+2	3+4
80.8%	15.2%
80.0%	18.8%
85.9%	10.7%
82.1%	15.4%

H26

1+2	3+4
73.6%	20.8%
73.2%	22.5%
82.1%	15.4%
76.6%	19.4%

H25

1+2	3+4
79.3%	15.4%
82.3%	12.5%
66.9%	26.7%
76.4%	17.9%



H30 - H25

1+2	3+4
6.7%	-2.8%
2.4%	-2.6%
17.0%	-12.9%
8.3%	-5.5%

8. 保護者の方は学校のホームページをよく見えていますか。

	1. よく当てはまる	2. だいたい当てはまる	3. あまり当てはまらない	4. まったく当てはまらない	5. わからない
1年	26.7%	26.7%	36.3%	10.4%	0.0%
2年	15.2%	33.0%	33.0%	17.0%	1.8%
3年	18.2%	40.3%	30.9%	7.7%	2.8%
中野	20.1%	34.1%	33.2%	11.0%	1.6%

1+2	3+4
53.3%	46.7%
48.2%	50.0%
58.6%	38.7%
54.2%	44.2%

1+2	3+4
64.6%	35.4%
55.8%	47.5%
75.0%	36.2%
66.2%	40.8%

H29

1+2	3+4
63.3%	34.2%
67.9%	31.3%
66.9%	31.4%
65.0%	33.0%

H28

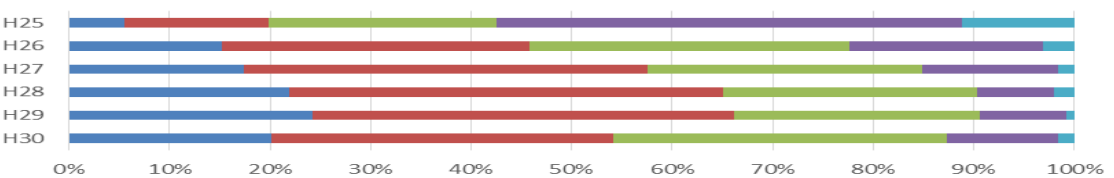
1+2	3+4
64.6%	35.4%
50.0%	47.5%
61.7%	36.2%
57.5%	40.8%

H27

1+2	3+4
40.9%	54.7%
47.3%	49.3%
50.0%	48.1%
45.8%	51.0%

H26

1+2	3+4
28.6%	60.8%
15.0%	77.2%
15.8%	68.9%
19.9%	69.1%



H30 - H25

1+2	3+4
24.8%	-14.2%
33.2%	-27.2%
42.7%	-30.3%
34.3%	-24.9%

9. 学校は保護者の願いに応じてくれていますか。

	1. よく当てはまる	2. だいたい当てはまる	3. あまり当てはまらない	4. まったく当てはまらない	5. わからない
1年	15.6%	51.1%	8.1%	2.2%	23.0%
2年	12.5%	45.5%	20.5%	0.0%	21.4%
3年	8.8%	60.8%	9.4%	2.8%	18.2%
中野	11.9%	53.7%	11.9%	1.9%	20.6%

1+2	3+4
66.7%	10.4%
58.0%	20.5%
69.6%	12.2%
65.7%	13.8%

1+2	3+4
56.9%	22.2%
73.5%	25.0%
64.4%	14.9%
64.3%	20.6%

H30

1+2	3+4
64.5%	9.9%
71.2%	13.6%
71.0%	11.8%
68.5%	13.0%

H29

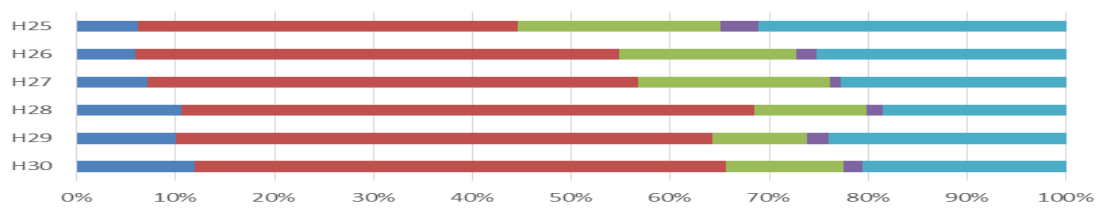
1+2	3+4
52.5%	22.2%
55.6%	25.0%
62.2%	14.9%
56.7%	20.6%

H28

1+2	3+4
49.4%	23.8%
55.6%	16.7%
60.6%	18.1%
54.8%	20.0%

H27

1+2	3+4
44.3%	27.6%
51.1%	18.4%
37.7%	27.4%
44.5%	24.4%



H30 - H25

1+2	3+4
22.3%	-17.2%
7.0%	2.1%
31.9%	-15.3%
21.1%	-10.6%

10. 学校は清掃など環境整備ができていますか。

	1. よく当てはまる	2. だいたい当てはまる	3. あまり当てはまらない	4. まったく当てはまらない	5. わからない
1年	32.6%	57.8%	5.9%	1.5%	2.2%
2年	15.2%	62.5%	12.5%	1.8%	8.0%
3年	20.0%	68.9%	7.8%	1.1%	2.2%
中野	22.7%	63.7%	8.4%	1.4%	3.7%

1+2	3+4
90.4%	7.4%
77.7%	14.3%
88.9%	8.9%
86.4%	9.8%

1+2	3+4
76.4%	18.2%
92.0%	21.7%
81.9%	14.3%
82.7%	18.4%

H29

1+2	3+4
87.7%	7.4%
85.0%	9.8%
82.7%	13.1%
84.8%	10.7%

H28

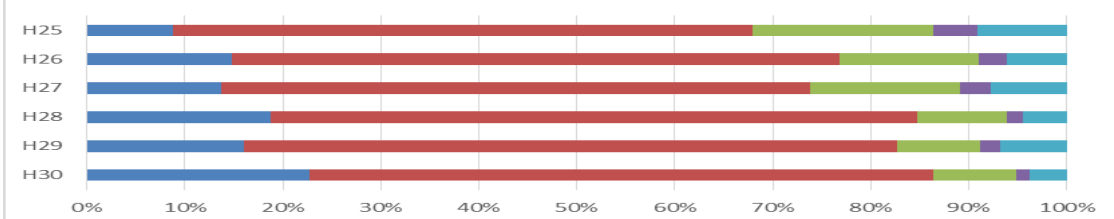
1+2	3+4
70.7%	18.2%
70.8%	21.7%
81.6%	14.3%
73.8%	18.4%

H27

1+2	3+4
71.9%	18.8%
76.6%	19.3%
80.1%	15.4%
76.8%	17.2%

H26

1+2	3+4
72.3%	20.2%
68.9%	22.8%
62.1%	26.0%
67.9%	22.9%



H30 - H25

1+2	3+4
18.0%	-12.8%
8.8%	-8.5%
26.7%	-17.1%
18.5%	-13.1%