

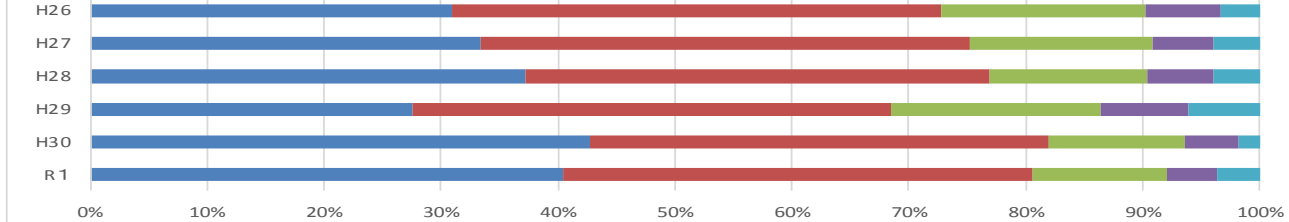
令和元年度 大阪市立中野中学校 生徒アンケート

(毎年12月アンケート実施)

1. 学校に行くのが楽しいですか。

	1. よく当てはまる	2. だいたい当てはまる	3. あまり当てはまらない	4. まったく当てはまらない	5. わからない	R1		H30		H29		H28		H27		R1年1月15日 H26	
						1+2	3+4	1+2	3+4	1+2	3+4	1+2	3+4	1+2	3+4	1+2	3+4
1年	42.3%	39.7%	11.5%	3.8%	2.6%	82.1%	15.4%	81.4%	16.3%	64.4%	27.7%	73.0%	23.8%	68.4%	26.3%	69.3%	25.9%
2年	43.7%	35.9%	11.4%	4.8%	4.2%	79.6%	16.2%	74.3%	23.5%	64.7%	30.8%	82.0%	13.2%	76.3%	20.3%	72.3%	24.9%
3年	35.7%	44.5%	11.5%	4.4%	3.8%	80.2%	15.9%	89.7%	9.3%	75.9%	17.9%	76.9%	19.0%	81.5%	16.0%	79.3%	16.6%
中野	40.4%	40.2%	11.7%	4.6%	1.8%	80.6%	15.8%	82.0%	16.2%	68.4%	25.5%	76.8%	19.3%	75.2%	20.9%	72.8%	23.9%

1. 学校に行くのが楽しいですか



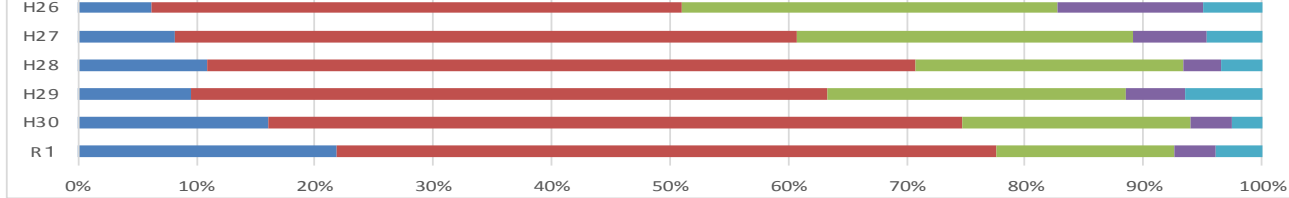
R1 - H26

1+2	3+4
12.7%	-10.6%
7.4%	-8.7%
0.9%	-0.7%
7.8%	-8.1%

学校の授業はわかりやすいですか。

	1. よく当てはまる	2. だいたい当てはまる	3. あまり当てはまらない	4. まったく当てはまらない	5. わからない	R1		H30		H29		H28		H27		H26	
						1+2	3+4	1+2	3+4	1+2	3+4	1+2	3+4	1+2	3+4	1+2	3+4
1年	23.1%	59.6%	12.2%	3.2%	1.9%	82.7%	15.4%	81.3%	16.4%	55.4%	36.7%	66.7%	28.0%	56.1%	37.6%	52.0%	44.1%
2年	28.1%	54.5%	11.4%	1.8%	4.2%	82.6%	13.2%	61.7%	35.5%	65.7%	27.9%	74.1%	23.3%	60.1%	36.0%	48.7%	50.8%
3年	14.8%	53.8%	20.9%	4.9%	5.5%	68.7%	25.8%	80.9%	16.5%	55.4%	36.7%	71.6%	25.7%	67.5%	29.5%	57.2%	37.8%
中野	21.8%	55.8%	15.0%	3.4%	4.0%	77.6%	18.4%	74.6%	22.8%	65.7%	27.9%	70.8%	25.8%	60.8%	34.5%	51.1%	43.9%

2. 学校の授業はわかりやすいですか



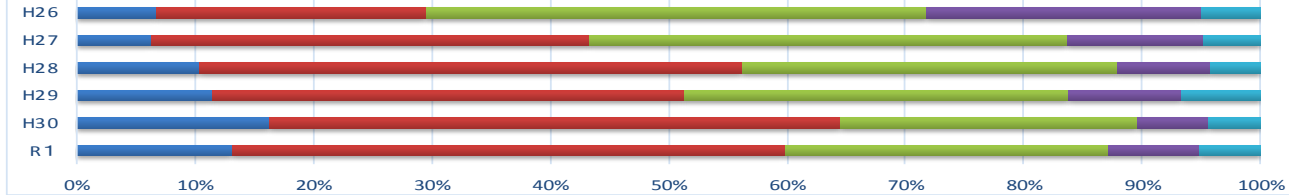
R1 - H26

1+2	3+4
30.7%	-28.7%
33.9%	-37.6%
11.5%	-12.0%
26.6%	-25.5%

3. 授業が集中して聞ける環境がありますか。

	1. よく当てはまる	2. だいたい当てはまる	3. あまり当てはまらない	4. まったく当てはまらない	5. わからない	R1		H30		H29		H28		H27		H26	
						1+2	3+4	1+2	3+4	1+2	3+4	1+2	3+4	1+2	3+4	1+2	3+4
1年	14.1%	54.5%	21.8%	5.8%	3.8%	68.6%	27.6%	64.7%	31.2%	29.9%	60.5%	50.0%	46.3%	32.1%	61.5%	27.9%	65.9%
2年	15.6%	49.1%	25.1%	5.4%	4.8%	64.7%	30.5%	49.2%	43.7%	57.7%	37.3%	58.5%	37.8%	52.0%	42.8%	24.9%	72.0%
3年	9.9%	37.9%	34.1%	11.5%	6.6%	47.8%	45.6%	78.8%	19.2%	64.1%	30.3%	60.8%	34.2%	44.7%	53.3%	34.8%	59.7%
中野	13.1%	46.7%	27.3%	7.7%	5.1%	59.8%	35.0%	64.5%	31.1%	51.3%	42.1%	56.2%	39.6%	43.3%	52.0%	29.5%	65.6%

3. 授業が集中して聞ける環境がありますか



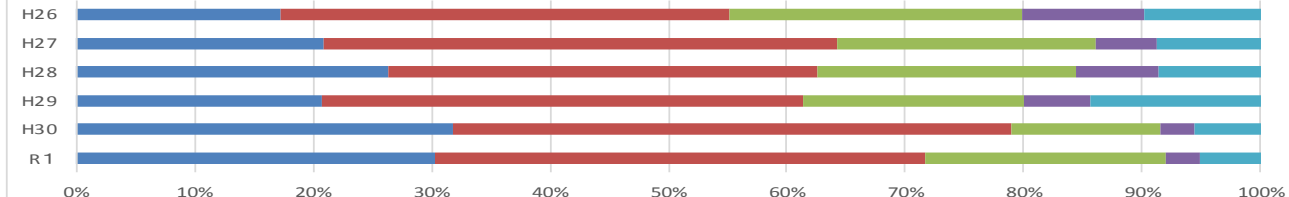
R1 - H26

1+2	3+4
40.7%	-38.4%
39.8%	-41.5%
13.0%	-14.1%
30.3%	-30.5%

4. 将来の進路や生き方について考える機会がありますか。R1

	1. よく当てはまる	2. だいたい当てはまる	3. あまり当てはまらない	4. まったく当てはまらない	5. わからない	R1		H30		H29		H28		H27		H26	
						1+2	3+4	1+2	3+4	1+2	3+4	1+2	3+4	1+2	3+4	1+2	3+4
1年	17.9%	36.5%	36.5%	4.5%	4.5%	54.5%	41.0%	78.0%	17.3%	37.9%	37.3%	40.2%	43.9%	61.0%	29.9%	41.2%	42.7%
2年	48.5%	41.3%	6.0%	2.4%	1.8%	89.8%	8.4%	67.4%	22.7%	65.2%	21.9%	69.4%	24.2%	55.7%	32.6%	56.4%	34.8%
3年	24.2%	45.6%	19.8%	1.6%	8.8%	69.8%	21.4%	90.6%	7.3%	79.0%	14.9%	77.4%	18.6%	77.8%	18.7%	69.8%	24.9%
中野	30.3%	41.4%	20.4%	2.8%	5.1%	71.7%	23.2%	78.9%	15.6%	61.4%	24.3%	62.5%	28.9%	64.3%	27.1%	55.2%	35.0%

4. 将来の進路や生き方について考える機会がありますか



R1 - H26

1+2	3+4
13.3%	-1.7%
33.5%	-26.4%
0.0%	-3.4%
16.5%	-11.8%

5. あなたは将来の夢や目標を持っていますか

	1. よく当てはまる	2. だいたい当てはまる	3. あまり当てはまらない	4. まったく当てはまらない	5. わからない
1年	36.5%	32.7%	12.8%	6.4%	11.5%
2年	40.1%	19.8%	22.8%	9.6%	7.8%
3年	33.0%	23.6%	24.2%	11.0%	8.2%
中野	36.4%	25.1%	20.2%	9.1%	9.1%

R1

	1+2	3+4
1年	69.2%	19.2%
2年	59.9%	32.3%
3年	56.6%	35.2%
中野	61.6%	29.3%

H30

	1+2	3+4
1年	65.9%	27.1%
2年	54.4%	35.7%
3年	69.4%	26.4%
中野	63.3%	29.7%

H29

	1+2	3+4
1年	57.1%	31.6%
2年	60.2%	31.3%
3年	71.8%	22.6%
中野	63.2%	28.4%

H28

	1+2	3+4
1年	55.6%	36.4%
2年	65.1%	27.5%
3年	67.1%	24.3%
中野	62.7%	29.0%

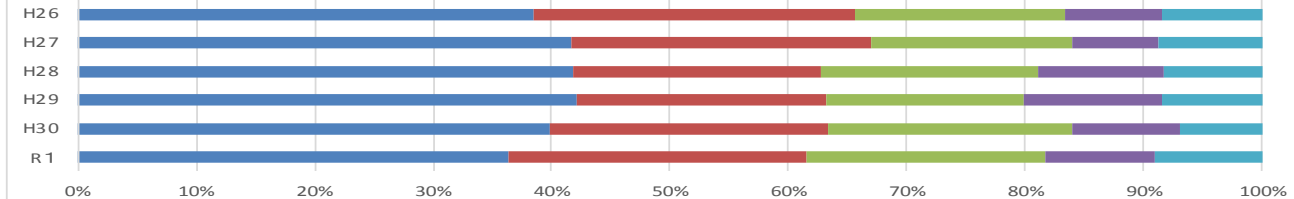
H27

	1+2	3+4
1年	64.5%	29.0%
2年	67.0%	23.8%
3年	69.0%	21.5%
中野	66.9%	24.4%

H26

	1+2	3+4
1年	69.7%	23.0%
2年	63.5%	27.0%
3年	67.3%	25.7%
中野	65.6%	25.9%

5. あなたは将来の夢や目標を持っていますか



R1 - H26

	1+2	3+4
H26	-0.4%	-3.8%
H27	-3.6%	5.3%
H28	-10.7%	9.4%
H29	-4.0%	3.4%

6. 自分には良いところがあると思いますか

	1. よく当てはまる	2. だいたい当てはまる	3. あまり当てはまらない	4. まったく当てはまらない	5. わからない
1年	19.2%	34.0%	21.2%	5.8%	19.9%
2年	23.4%	34.1%	16.2%	7.8%	18.6%
3年	13.2%	34.1%	22.5%	5.5%	24.7%
中野	18.4%	34.1%	20.0%	6.3%	21.2%

R1

	1+2	3+4
1年	53.2%	26.9%
2年	57.5%	24.0%
3年	47.3%	28.0%
中野	52.5%	26.3%

H30

	1+2	3+4
1年	61.6%	16.9%
2年	40.1%	29.1%
3年	67.0%	22.7%
中野	56.4%	23.0%

H29

	1+2	3+4
1年	31.1%	38.4%
2年	45.3%	32.8%
3年	54.9%	26.7%
中野	44.2%	32.5%

H28

	1+2	3+4
1年	44.9%	28.3%
2年	43.9%	30.2%
3年	54.3%	27.1%
中野	47.6%	28.2%

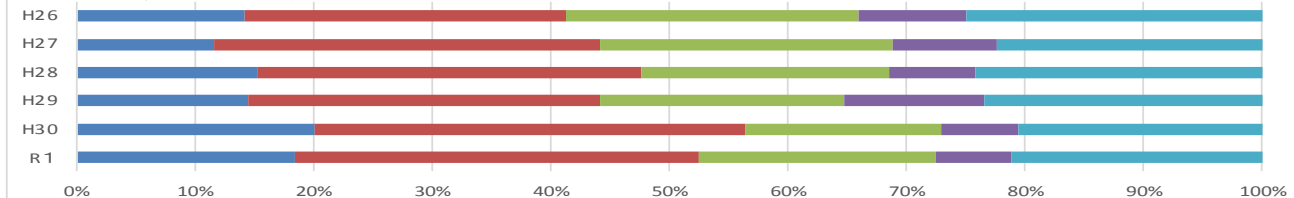
H27

	1+2	3+4
1年	44.7%	36.3%
2年	38.7%	33.5%
3年	50.8%	32.5%
中野	44.1%	33.6%

H26

	1+2	3+4
1年	37.2%	38.9%
2年	33.3%	34.8%
3年	52.7%	26.1%
中野	41.2%	33.8%

6. 自分には良いところがあると思いますか



R1 - H26

	1+2	3+4
H26	16.0%	-12.0%
H27	24.2%	-10.9%
H28	-5.5%	1.9%
H29	11.3%	-7.4%

7. あなたは自分からすすんであいさつをしていますか

	1. よく当てはまる	2. だいたい当てはまる	3. あまり当てはまらない	4. まったく当てはまらない	5. わからない
1年	40.4%	46.2%	8.3%	3.2%	1.9%
2年	43.7%	40.1%	10.2%	3.6%	2.4%
3年	27.5%	43.4%	18.7%	4.4%	6.0%
中野	36.8%	43.2%	12.7%	3.8%	3.6%

R1

	1+2	3+4
1年	86.5%	11.5%
2年	83.8%	13.8%
3年	70.9%	23.1%
中野	80.0%	16.4%

H30

	1+2	3+4
1年	86.7%	11.0%
2年	71.4%	23.6%
3年	82.5%	16.5%
中野	80.1%	17.1%

H29

	1+2	3+4
1年	66.7%	26.6%
2年	69.7%	27.9%
3年	66.2%	28.7%
中野	67.5%	27.7%

H28

	1+2	3+4
1年	66.3%	29.4%
2年	61.9%	32.8%
3年	75.1%	21.7%
中野	68.5%	27.4%

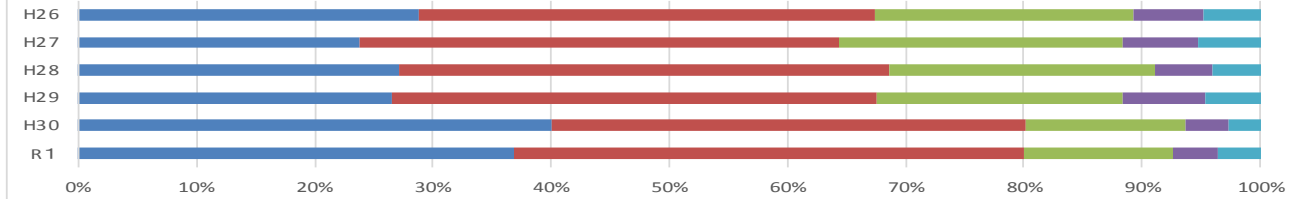
H27

	1+2	3+4
1年	64.2%	29.9%
2年	59.9%	34.4%
3年	71.1%	26.4%
中野	64.3%	30.4%

H26

	1+2	3+4
1年	70.8%	24.7%
2年	67.5%	27.9%
3年	67.2%	28.8%
中野	67.3%	27.9%

7. あなたは自分から進んで挨拶をしていますか



R1 - H26

	1+2	3+4
H26	15.8%	-13.2%
H27	16.3%	-14.1%
H28	3.7%	-5.7%
H29	12.7%	-11.5%

8. あなたは学校のきまりを守っていますか。

	1. よく当てはまる	2. だいたい当てはまる	3. あまり当てはまらない	4. まったく当てはまらない	5. わからない
1年	46.8%	42.9%	7.1%	1.9%	1.3%
2年	60.5%	32.9%	2.4%	1.2%	3.0%
3年	45.1%	41.2%	9.3%	1.6%	2.7%
中野	50.7%	39.0%	6.3%	1.6%	2.4%

R1

	1+2	3+4
1年	89.7%	9.0%
2年	93.4%	3.6%
3年	86.3%	11.0%
中野	89.7%	7.9%

H30

	1+2	3+4
1年	90.2%	6.4%
2年	88.0%	9.3%
3年	94.3%	3.6%
中野	90.9%	6.4%

H29

	1+2	3+4
1年	78.5%	13.0%
2年	87.6%	7.0%
3年	89.7%	6.2%
中野	85.5%	8.6%

H28

	1+2	3+4
1年	88.9%	7.9%
2年	83.0%	11.2%
3年	87.8%	10.0%
中野	86.5%	9.7%

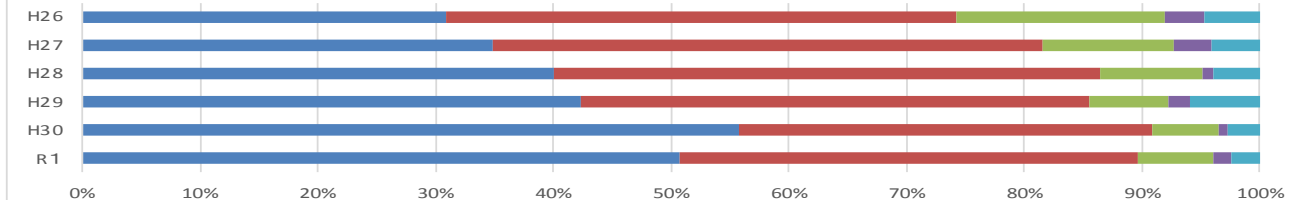
H27

	1+2	3+4
1年	79.9%	15.9%
2年	79.7%	16.9%
3年	86.9%	10.1%
中野	81.5%	14.4%

H26

	1+2	3+4
1年	66.7%	27.2%
2年	78.3%	17.7%
3年	78.4%	17.6%
中野	74.2%	21.1%

8. あなたは学校の決まりを守っていますか



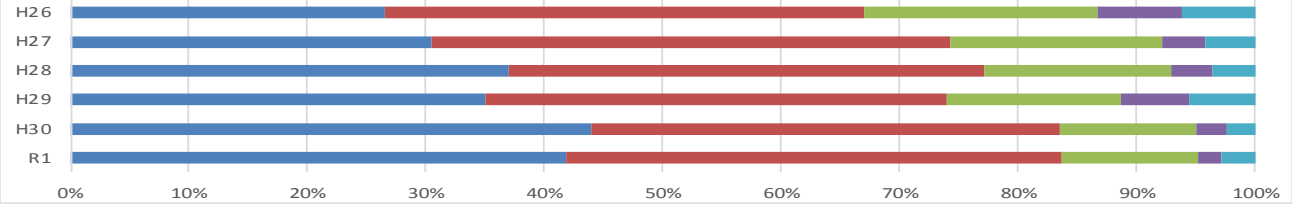
R1 - H26

	1+2	3+4
H26	23.1%	-18.2%
H27	15.1%	-14.1%
H28	7.8%	-6.7%
H29	15.5%	-13.2%

9. 委員・係・当番など仕事をすすんでしていますか。

						R1		H30		H29		H28		H27		H26	
	1. よく当てはまる	2. だいたい当てはまる	3. あまり当てはまらない	4. まったく当てはまらない	5. わからない	1+2	3+4	1+2	3+4	1+2	3+4	1+2	3+4	1+2	3+4	1+2	3+4
1年	44.2%	42.3%	8.3%	1.9%	3.2%	86.5%	10.3%	86.5%	11.7%	65.5%	26.0%	79.1%	19.3%	74.9%	20.8%	62.1%	29.9%
2年	56.3%	32.3%	9.0%	1.2%	1.2%	88.6%	10.2%	79.6%	17.1%	71.6%	24.4%	74.1%	20.6%	78.3%	17.8%	69.5%	24.4%
3年	26.4%	50.5%	16.5%	2.7%	3.8%	76.9%	19.2%	84.5%	13.4%	84.1%	11.3%	78.8%	17.6%	71.6%	24.9%	70.0%	26.1%
中野	41.8%	42.0%	11.5%	2.0%	2.8%	83.8%	13.5%	83.5%	14.1%	74.0%	20.4%	77.1%	19.3%	74.3%	21.6%	67.0%	26.7%

9. 委員・係・当番など仕事を進んでいますか



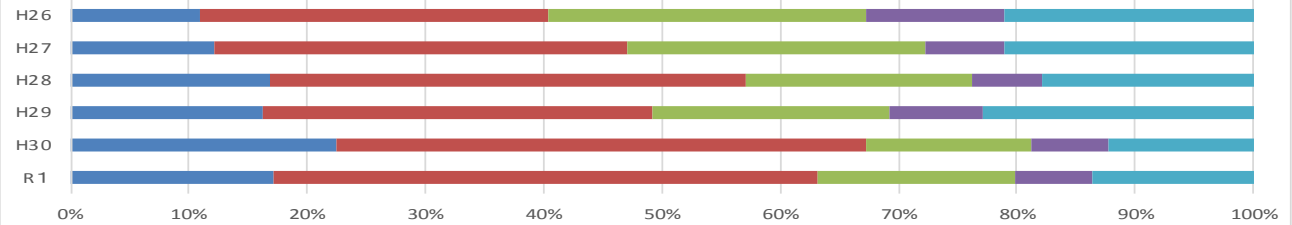
R1 - H26

1+2	3+4
24.4%	-19.7%
19.1%	-14.2%
7.0%	-6.9%
16.7%	-13.3%

10. 学級は一人ひとりの違いを認め合い、個性を尊重し合う集団になっていますか。

						R1		H30		H29		H28		H27		H26	
	1. よく当てはまる	2. だいたい当てはまる	3. あまり当てはまらない	4. まったく当てはまらない	5. わからない	1+2	3+4	1+2	3+4	1+2	3+4	1+2	3+4	1+2	3+4	1+2	3+4
1年	19.2%	48.7%	14.7%	4.5%	12.8%	67.9%	19.2%	70.3%	19.2%	35.0%	33.9%	57.1%	24.3%	43.9%	33.2%	32.0%	47.5%
2年	15.6%	48.5%	18.6%	7.2%	10.2%	64.1%	25.7%	51.9%	31.1%	49.8%	31.3%	56.6%	28.0%	42.4%	33.3%	36.9%	37.9%
3年	17.0%	41.2%	16.5%	7.7%	17.6%	58.2%	24.2%	78.9%	11.9%	61.5%	19.0%	57.2%	24.3%	55.3%	29.6%	50.2%	30.5%
中野	17.2%	45.9%	16.6%	6.5%	13.7%	63.2%	23.2%	67.2%	20.6%	49.2%	27.9%	57.1%	25.0%	47.1%	31.9%	40.3%	38.5%

10. 学級は一人ひとりの違いを認め合い個性を尊重し合う集団になっていますか



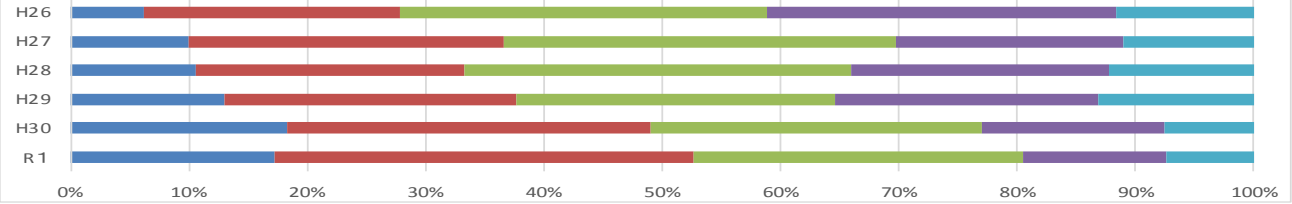
R1 - H26

1+2	3+4
35.9%	-28.3%
27.2%	-12.1%
8.0%	-6.4%
22.8%	-15.4%

11. 何かあったら、先生に相談をしていますか。

						R1		H30		H29		H28		H27		H26	
	1. よく当てはまる	2. だいたい当てはまる	3. あまり当てはまらない	4. まったく当てはまらない	5. わからない	1+2	3+4	1+2	3+4	1+2	3+4	1+2	3+4	1+2	3+4	1+2	3+4
1年	14.7%	36.5%	27.6%	15.4%	5.8%	51.3%	42.9%	54.7%	37.8%	39.5%	40.1%	30.1%	57.5%	33.3%	54.1%	25.6%	55.7%
2年	16.2%	34.1%	28.1%	13.8%	7.8%	50.3%	41.9%	45.4%	44.8%	35.8%	53.2%	37.3%	50.3%	34.5%	52.4%	24.0%	66.8%
3年	20.3%	35.7%	28.0%	7.7%	8.2%	56.0%	35.7%	47.7%	47.2%	37.9%	53.3%	34.2%	55.9%	42.9%	51.5%	33.2%	58.4%
中野	17.2%	35.4%	27.9%	12.1%	7.3%	52.7%	40.0%	49.1%	43.4%	37.7%	49.2%	33.3%	54.5%	36.6%	52.4%	27.8%	60.6%

11. 何かあったら、先生に相談をしていますか



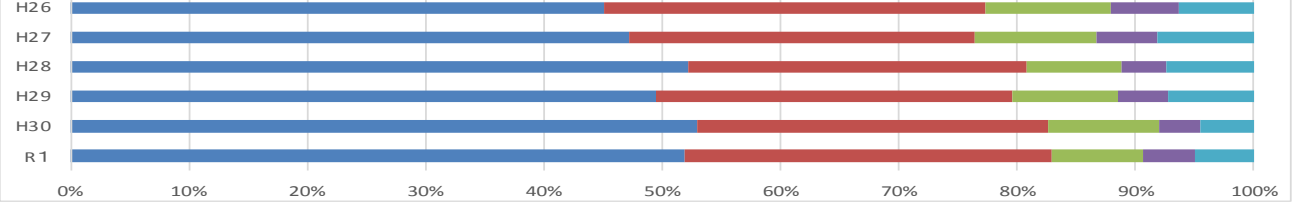
R1 - H26

1+2	3+4
25.7%	-12.7%
26.3%	-24.9%
22.9%	-22.7%
24.8%	-20.6%

12. 何でも相談できる友だちがいますか

						R1		H30		H29		H28		H27		H26	
	1. よく当てはまる	2. だいたい当てはまる	3. あまり当てはまらない	4. まったく当てはまらない	5. わからない	1+2	3+4	1+2	3+4	1+2	3+4	1+2	3+4	1+2	3+4	1+2	3+4
1年	53.2%	29.5%	9.0%	5.8%	2.6%	82.7%	14.7%	84.9%	11.6%	72.9%	16.4%	82.5%	10.1%	76.8%	13.2%	82.2%	12.2%
2年	59.9%	26.9%	4.8%	3.6%	4.8%	86.8%	8.4%	78.7%	16.4%	79.1%	14.9%	84.6%	9.0%	70.2%	19.3%	74.4%	17.6%
3年	43.4%	36.3%	9.3%	3.8%	7.1%	79.7%	13.2%	84.5%	10.3%	86.2%	8.7%	76.6%	15.8%	84.8%	11.6%	78.8%	16.3%
中野	51.9%	31.1%	7.7%	4.4%	5.0%	83.0%	12.1%	82.7%	12.8%	79.6%	13.3%	80.9%	11.7%	76.4%	15.4%	77.3%	16.2%

12. なんでも相談できる友だちがいますか



R1 - H26

1+2	3+4
0.5%	2.5%
12.5%	-9.2%
0.9%	-3.1%
5.7%	-4.2%

13. 学校であったことを家の人によく話をしていますかR1

	1. よく当てはまる	2. だいたい当てはまる	3. あまり当てはまらない	4. まったく当てはまらない	5. わからない
1年	34.6%	33.3%	21.2%	9.6%	1.3%
2年	37.1%	35.9%	12.0%	9.0%	6.0%
3年	27.5%	36.8%	22.5%	9.9%	3.3%
中野	32.9%	35.4%	18.6%	9.5%	3.6%

	1+2	3+4
1年	67.9%	30.8%
2年	73.1%	21.0%
3年	64.3%	32.4%
中野	68.3%	28.1%

H30

	1+2	3+4
1年	70.9%	25.6%
2年	63.9%	31.7%
3年	72.3%	26.7%
中野	69.0%	28.0%

H29

	1+2	3+4
1年	62.1%	29.9%
2年	66.2%	30.8%
3年	65.6%	27.2%
中野	64.7%	29.3%

H28

	1+2	3+4
1年	69.9%	25.3%
2年	67.4%	26.2%
3年	58.6%	37.4%
中野	64.9%	30.1%

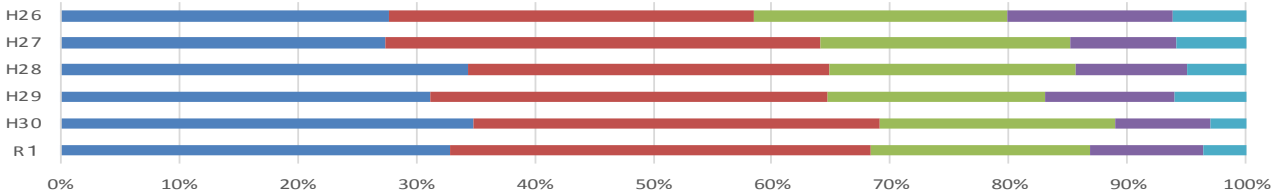
H27

	1+2	3+4
1年	65.9%	24.2%
2年	59.9%	35.7%
3年	67.4%	30.1%
中野	64.1%	30.1%

H26

	1+2	3+4
1年	57.9%	31.6%
2年	59.0%	38.5%
3年	62.4%	33.0%
中野	58.5%	35.3%

13. 学校であったことを家の人に良く相談しますか



R1 - H26

	1+2	3+4
1年	10.1%	-0.8%
2年	14.1%	-17.5%
3年	1.8%	-0.6%
中野	9.9%	-7.2%

14. 朝食は毎日食べていますか

	1. よく当てはまる	2. だいたい当てはまる	3. あまり当てはまらない	4. まったく当てはまらない	5. わからない
1年	73.1%	12.2%	9.6%	3.8%	1.3%
2年	70.1%	16.2%	7.8%	5.4%	0.6%
3年	67.6%	18.7%	6.6%	5.5%	1.6%
中野	70.1%	15.8%	7.9%	5.0%	1.2%

R1

	1+2	3+4
1年	85.3%	13.5%
2年	86.2%	13.2%
3年	86.3%	12.1%
中野	85.9%	12.9%

H30

	1+2	3+4
1年	86.7%	13.3%
2年	84.7%	14.8%
3年	85.6%	13.4%
中野	85.6%	13.4%

H29

	1+2	3+4
1年	80.8%	15.8%
2年	82.6%	16.9%
3年	83.1%	13.8%
中野	82.2%	15.5%

H28

	1+2	3+4
1年	88.8%	10.1%
2年	87.8%	10.1%
3年	85.6%	13.5%
中野	87.1%	11.6%

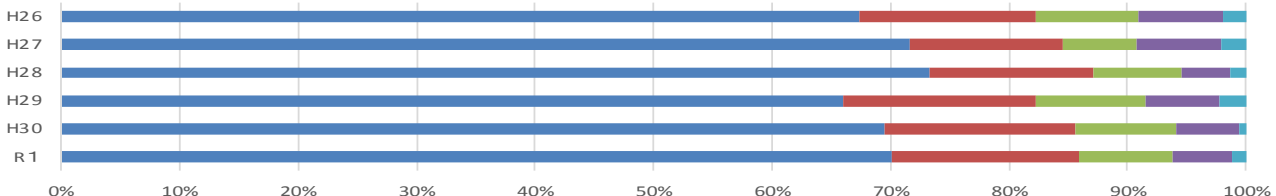
H27

	1+2	3+4
1年	84.5%	11.8%
2年	84.2%	14.5%
3年	84.3%	14.6%
中野	84.5%	13.4%

H26

	1+2	3+4
1年	86.7%	12.2%
2年	82.6%	16.9%
3年	80.4%	17.1%
中野	82.1%	15.8%

14. 朝食は毎日食べていますか



R1 - H26

	1+2	3+4
1年	-1.4%	1.2%
2年	3.7%	-3.7%
3年	5.9%	-5.0%
中野	3.9%	-2.9%

15. 自ら考えて発表することがありましたか(H28新設) R1

	1. よく当てはまる	2. だいたい当てはまる	3. あまり当てはまらない	4. まったく当てはまらない	5. わからない
1年	28.8%	34.0%	25.0%	9.6%	2.6%
2年	33.5%	34.1%	22.2%	5.4%	4.8%
3年	9.9%	38.5%	30.8%	9.9%	11.0%
中野	23.6%	35.6%	26.1%	8.3%	6.3%

	1+2	3+4
1年	62.8%	34.6%
2年	67.7%	27.5%
3年	48.4%	40.7%
中野	59.2%	34.5%

H30

	1+2	3+4
1年	73.8%	22.7%
2年	42.1%	53.0%
3年	59.3%	36.6%
中野	58.1%	37.7%

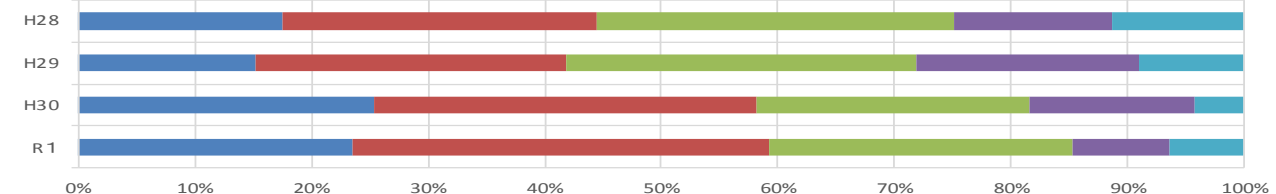
H29

	1+2	3+4
1年	28.8%	60.5%
2年	48.8%	43.8%
3年	46.7%	44.1%
中野	41.9%	49.0%

H28

	1+2	3+4
1年	29.3%	54.3%
2年	38.7%	61.3%
3年	33.8%	69.4%
中野	28.1%	61.4%

15. 自ら考えて発表することがありましたか



R1 - H26

	1+2	3+4
1年	33.5%	-19.7%
2年	29.0%	-33.7%
3年	14.6%	-28.7%
中野	31.1%	-27.0%

15. いつも同じ時間に寝ていますか(H29新設)

	1. よく当てはまる	2. だいたい当てはまる	3. あまり当てはまらない	4. まったく当てはまらない	5. わからない
1年	32.7%	41.0%	17.3%	7.1%	1.9%
2年	35.9%	40.7%	17.4%	4.2%	1.8%
3年	26.4%	44.5%	18.1%	7.1%	3.8%
中野	31.5%	42.2%	17.6%	6.1%	2.6%

R1

	1+2	3+4
1年	73.7%	24.4%
2年	76.6%	21.6%
3年	70.9%	25.3%
中野	73.7%	23.8%

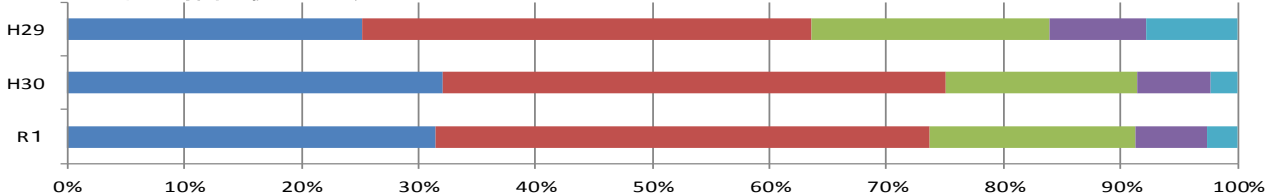
H30

	1+2	3+4
1年	81.3%	16.4%
2年	70.9%	25.8%
3年	73.4%	25.0%
中野	75.0%	22.6%

H29

	1+2	3+4
1年	65.0%	24.9%
2年	61.2%	31.3%
3年	64.6%	29.2%
中野	63.5%	28.6%

16. いつも同じ時間に寝ていますか



R1 - H26

	1+2	3+4
1年	8.7%	-0.5%
2年	15.5%	-9.8%
3年	6.3%	-4.0%
中野	10.1%	-4.9%