

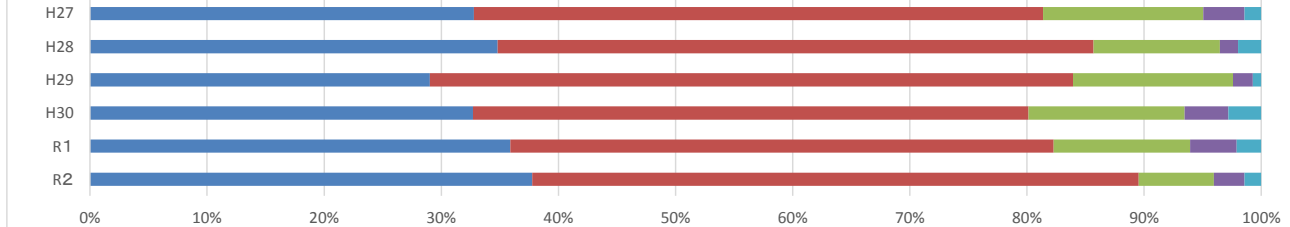
令和2年度 大阪市立中野中学校 保護者アンケート

(毎年12月アンケート実施)

1. 子どもは学校が楽しいと言っていますか。

	1. よく当てはまる	2. だいたい当てはまる	3. あまり当てはまらない	4. まったく当てはまらない	5. わからない	R2		R1		H30		H29		H28		R2年1月15日 H27	
						1+2	3+4	1+2	3+4	1+2	3+4	1+2	3+4	1+2	3+4	1+2	3+4
1年	39.6%	52.5%	6.5%	0.7%	0.7%	92.1%	7.2%	82.1%	15.0%	77.0%	20.0%	83.3%	16.0%	87.9%	8.9%	85.9%	13.1%
2年	35.4%	59.1%	5.5%	0.0%	0.0%	94.5%	5.5%	81.6%	17.1%	78.6%	19.6%	85.0%	15.0%	89.0%	8.8%	80.6%	16.3%
3年	38.1%	45.2%	7.1%	6.5%	3.2%	83.2%	13.5%	83.2%	14.6%	83.4%	13.3%	83.8%	15.0%	82.8%	16.0%	79.2%	20.8%
中野	37.8%	51.8%	11.7%	4.0%	2.1%	89.5%	9.0%	82.3%	15.6%	80.1%	17.1%	83.9%	15.3%	85.7%	12.3%	81.4%	17.2%

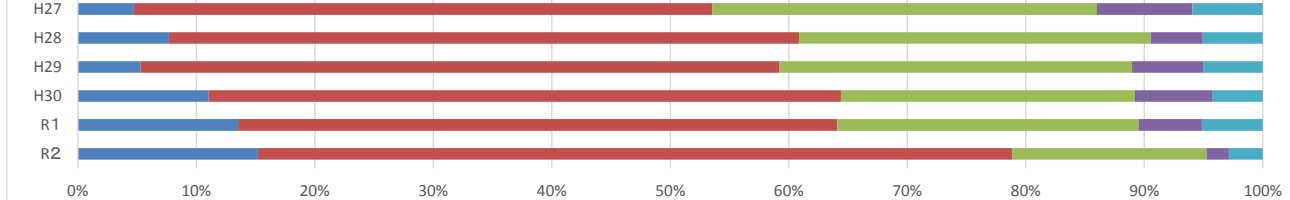
1. 子どもは学校が楽しいと言っていますか。



2. 子どもは授業がわかりやすいと言っていますか。

	1. よく当てはまる	2. だいたい当てはまる	3. あまり当てはまらない	4. まったく当てはまらない	5. わからない	R2		R1		H30		H29		H28		H27	
						1+2	3+4	1+2	3+4	1+2	3+4	1+2	3+4	1+2	3+4	1+2	3+4
1年	13.7%	67.6%	15.8%	1.4%	1.4%	81.3%	17.3%	66.4%	29.3%	71.1%	24.4%	48.6%	45.8%	54.4%	40.8%	58.6%	36.4%
2年	11.8%	70.1%	15.7%	0.8%	1.6%	81.9%	16.5%	64.9%	27.8%	55.4%	41.1%	63.7%	32.7%	62.5%	32.4%	51.3%	41.9%
3年	19.4%	54.8%	17.4%	3.2%	5.2%	74.2%	20.6%	60.9%	35.5%	55.4%	36.7%	65.6%	28.8%	65.1%	30.2%	55.7%	39.6%
中野	15.2%	63.7%	16.4%	1.9%	2.9%	78.9%	18.3%	64.1%	30.8%	65.7%	27.9%	59.2%	35.7%	60.9%	34.1%	53.6%	40.5%

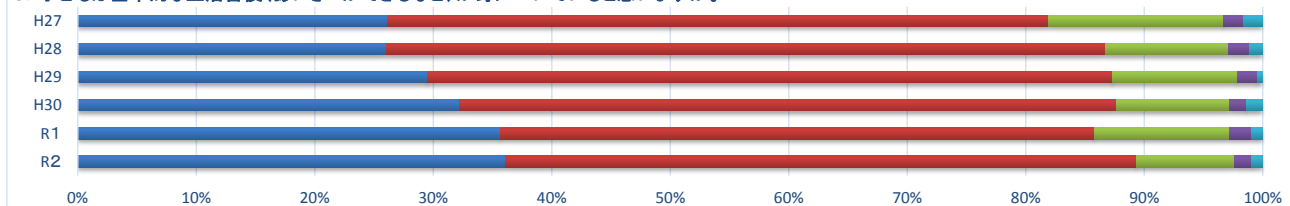
2. 子どもは授業がわかりやすいと言っていますか。



3. 子どもは基本的な生活習慣(あいさつができるなど)が身についていると思いますか。

	1. よく当てはまる	2. だいたい当てはまる	3. あまり当てはまらない	4. まったく当てはまらない	5. わからない	R2		R1		H30		H29		H28		H27	
						1+2	3+4	1+2	3+4	1+2	3+4	1+2	3+4	1+2	3+4	1+2	3+4
1年	31.7%	57.6%	8.6%	0.7%	1.4%	89.2%	9.4%	83.5%	15.8%	81.5%	17.0%	81.9%	17.4%	88.0%	10.4%	83.8%	13.1%
2年	37.8%	52.8%	5.5%	3.1%	0.8%	90.6%	8.7%	86.2%	13.2%	88.4%	10.7%	89.4%	10.6%	88.1%	11.9%	78.1%	19.4%
3年	38.7%	49.7%	10.3%	0.6%	0.6%	88.4%	11.0%	87.7%	10.9%	91.7%	6.6%	90.6%	8.8%	85.8%	13.0%	84.5%	14.9%
中野	36.1%	53.2%	8.3%	1.4%	1.0%	89.3%	9.7%	85.8%	13.3%	87.6%	11.0%	87.3%	12.2%	86.8%	12.1%	81.9%	16.4%

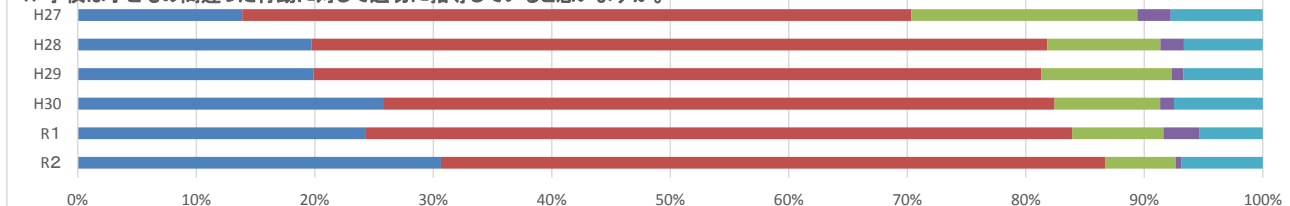
3. 子どもは基本的な生活習慣(あいさつができるなど)が身についていると思いますか。



4. 学校は子どもの間違っした行動に対して適切に指導していると思いますか。

	1. よく当てはまる	2. だいたい当てはまる	3. あまり当てはまらない	4. まったく当てはまらない	5. わからない	R2		R1		H30		H29		H28		H27	
						1+2	3+4	1+2	3+4	1+2	3+4	1+2	3+4	1+2	3+4	1+2	3+4
1年	33.1%	57.6%	3.6%	0.0%	5.8%	90.6%	3.6%	81.4%	11.4%	80.7%	12.6%	77.1%	14.6%	81.5%	11.3%	71.7%	22.2%
2年	26.8%	56.7%	5.5%	0.0%	11.0%	83.5%	5.5%	86.2%	10.5%	75.9%	13.4%	86.7%	8.0%	83.6%	11.9%	68.9%	23.6%
3年	31.6%	54.2%	8.4%	1.3%	4.5%	85.8%	9.7%	83.9%	10.2%	87.8%	6.1%	81.3%	12.5%	79.8%	11.3%	70.5%	21.5%
中野	30.6%	56.1%	5.9%	0.5%	6.9%	86.7%	6.4%	83.9%	10.7%	82.4%	10.1%	81.3%	12.0%	81.8%	11.5%	70.4%	21.9%

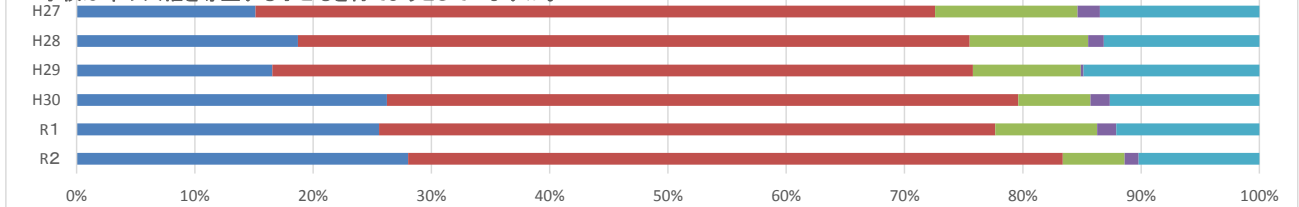
4. 学校は子どもの間違っした行動に対して適切に指導していると思いますか。



5. 学校は命や人権を尊重する子どもを育てようとしていますか。

	R2					R1		H30		H29		H28		H27	
	1. よく当てはまる	2. だいたい当てはまる	3. あまり当てはまらない	4. まったく当てはまらない	5. わからない	1+2	3+4	1+2	3+4	1+2	3+4	1+2	3+4	1+2	3+4
1年	28.1%	56.8%	2.9%	0.0%	12.2%	84.9%	2.9%	74.3%	12.9%	80.0%	7.4%	68.8%	10.4%	76.8%	14.1%
2年	26.0%	56.7%	3.1%	0.8%	13.4%	82.7%	3.9%	77.0%	7.9%	79.5%	9.8%	82.3%	8.8%	74.8%	11.9%
3年	29.7%	52.9%	9.0%	2.6%	5.8%	82.6%	11.6%	81.9%	10.1%	79.4%	6.7%	77.5%	8.8%	69.8%	16.1%
中野	28.0%	55.3%	5.2%	1.2%	10.2%	83.4%	6.4%	77.7%	10.2%	79.6%	7.7%	75.8%	9.4%	72.6%	13.9%

5. 学校は命や人権を尊重する子どもを育てようとしていますか。



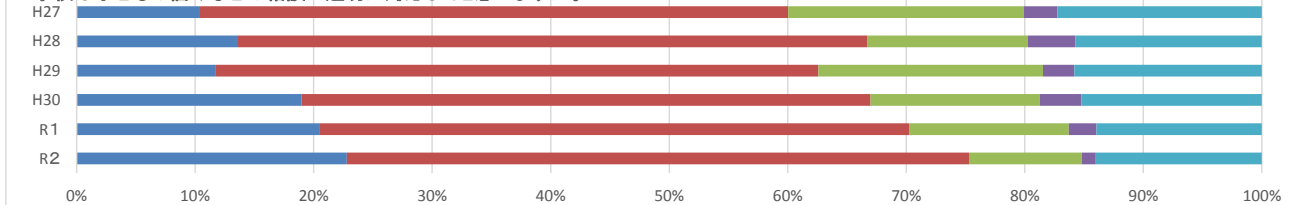
R2 – R1

1+2	3+4
10.6%	−10.0%
5.7%	−4.0%
0.7%	1.5%
5.7%	−3.8%

6. 学校は子どもの悩みなどの相談に適切に対応していると思いますか。

	R2					R1		H30		H29		H28		H27	
	1. よく当てはまる	2. だいたい当てはまる	3. あまり当てはまらない	4. まったく当てはまらない	5. わからない	1+2	3+4	1+2	3+4	1+2	3+4	1+2	3+4	1+2	3+4
1年	23.7%	54.7%	5.0%	0.0%	16.5%	78.4%	5.0%	70.0%	15.0%	70.4%	14.8%	60.4%	19.4%	58.6%	24.2%
2年	19.7%	55.9%	12.6%	0.8%	11.0%	75.6%	13.4%	69.1%	16.4%	66.4%	18.6%	68.1%	17.8%	56.9%	24.4%
3年	24.5%	47.7%	11.0%	2.6%	14.2%	72.3%	13.5%	71.7%	15.9%	61.9%	25.6%	66.1%	16.1%	65.8%	18.1%
中野	22.8%	52.5%	9.5%	1.2%	14.0%	75.3%	10.7%	70.2%	15.8%	62.6%	21.6%	66.7%	17.5%	60.0%	22.7%

6. 学校は子どもの悩みなどの相談に適切に対応してと思いますか。



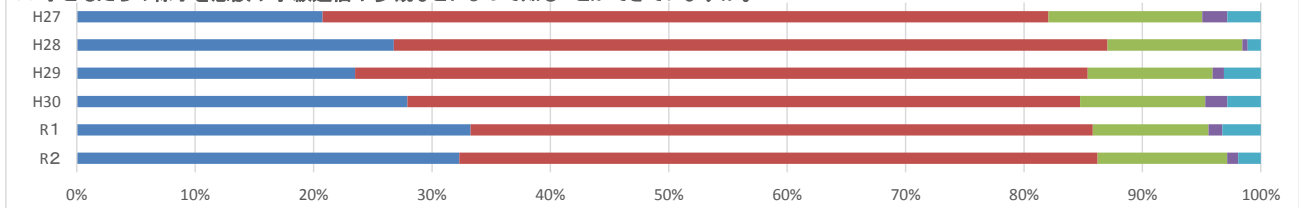
R2 – R1

1+2	3+4
8.4%	−10.0%
6.5%	−3.1%
0.5%	−2.4%
5.1%	−5.1%

7. 子どもたちの様子を懇談や学級通信や参観などによって知ることができていますか。

	R2					R1		H30		H29		H28		H27	
	1. よく当てはまる	2. だいたい当てはまる	3. あまり当てはまらない	4. まったく当てはまらない	5. わからない	1+2	3+4	1+2	3+4	1+2	3+4	1+2	3+4	1+2	3+4
1年	20.9%	64.0%	11.5%	0.7%	2.9%	84.9%	12.2%	87.1%	9.3%	83.3%	11.8%	83.9%	14.5%	80.8%	15.2%
2年	35.4%	51.2%	11.0%	0.8%	1.6%	86.6%	11.8%	88.2%	9.9%	91.2%	8.8%	90.1%	9.9%	80.0%	18.8%
3年	40.0%	47.1%	10.3%	1.3%	1.3%	87.1%	11.6%	81.9%	13.8%	83.9%	13.9%	87.0%	11.2%	85.9%	10.7%
中野	32.3%	53.9%	10.9%	1.0%	1.9%	86.2%	11.9%	85.8%	10.9%	84.7%	12.4%	85.4%	11.5%	82.1%	15.1%

7. 子どもたちの様子を懇談や学級通信や参観などによって知ることができていますか。



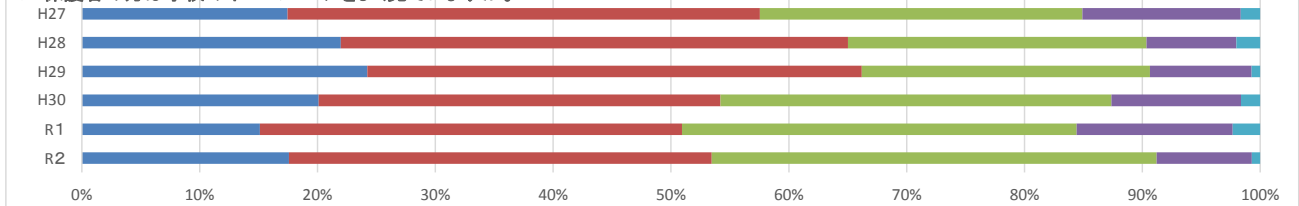
R2 – R1

1+2	3+4
−2.3%	2.9%
−1.5%	1.9%
5.2%	−2.2%
0.4%	0.9%

8. 保護者の方は学校のホームページをよく見ていますか。

	R2					R1		H30		H29		H28		H27	
	1. よく当てはまる	2. だいたい当てはまる	3. あまり当てはまらない	4. まったく当てはまらない	5. わからない	1+2	3+4	1+2	3+4	1+2	3+4	1+2	3+4	1+2	3+4
1年	12.9%	41.0%	38.1%	5.8%	2.2%	54.0%	43.9%	47.1%	50.7%	64.6%	34.7%	63.3%	34.2%	64.6%	35.4%
2年	17.3%	34.6%	41.7%	6.3%	0.0%	52.0%	48.0%	50.0%	47.4%	55.8%	44.2%	67.9%	31.3%	50.0%	47.5%
3年	21.9%	32.3%	34.2%	11.6%	0.0%	54.2%	45.8%	55.8%	42.0%	75.0%	23.8%	66.9%	31.4%	61.7%	36.2%
中野	17.6%	35.9%	37.8%	8.1%	0.7%	53.4%	45.8%	50.9%	46.7%	66.2%	33.1%	65.0%	33.0%	57.5%	40.8%

8. 保護者の方は学校のホームページをよく見ていますか。



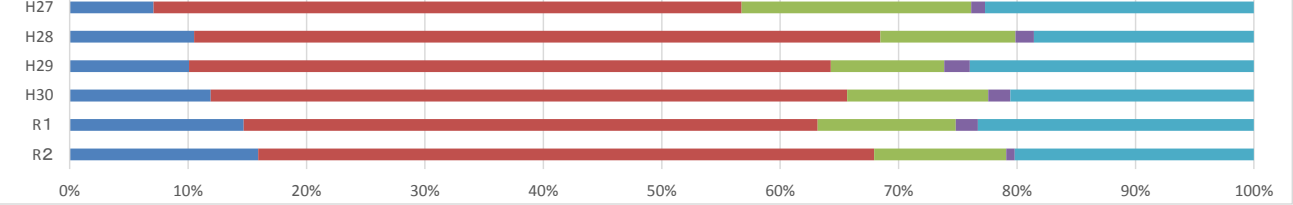
R2 – R1

1+2	3+4
6.8%	−6.8%
2.0%	0.7%
−1.6%	3.8%
2.5%	−0.9%

9. 学校は保護者の願いに応じてくれていますか。

	1. よく当てはまる	2. だいたい当てはまる	3. あまり当てはまらない	4. まったく当てはまらない	5. わからない	R2		R1		H30		H29		H28		H27	
						1+2	3+4	1+2	3+4	1+2	3+4	1+2	3+4	1+2	3+4	1+2	3+4
1年	10.8%	54.7%	9.4%	0.7%	24.5%	65.5%	10.1%	59.0%	16.5%	66.7%	10.4%	56.9%	13.9%	64.5%	9.9%	52.5%	22.2%
2年	15.7%	49.6%	15.0%	0.8%	18.9%	65.4%	15.7%	59.9%	15.1%	58.0%	20.5%	73.5%	7.1%	71.2%	13.6%	55.6%	25.0%
3年	20.6%	51.6%	9.7%	0.6%	17.4%	72.3%	10.3%	71.0%	8.7%	69.6%	12.2%	64.4%	13.1%	71.0%	11.8%	62.2%	14.9%
中野	15.9%	52.0%	11.2%	0.7%	20.2%	67.9%	11.9%	63.2%	13.5%	65.7%	13.8%	64.3%	11.8%	68.5%	13.0%	56.7%	20.6%

9. 学校は保護者の願いに応じてくれていますか。



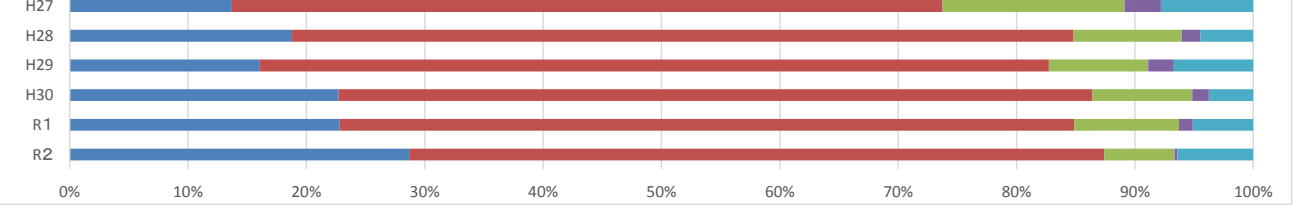
R2 - R1

1+2	3+4
6.5%	-6.5%
5.5%	0.6%
1.2%	1.6%
4.8%	-1.6%

10. 学校は清掃など環境整備ができていると思いますか。

	1. よく当てはまる	2. だいたい当てはまる	3. あまり当てはまらない	4. まったく当てはまらない	5. わからない	R2		R1		H30		H29		H28		H27	
						1+2	3+4	1+2	3+4	1+2	3+4	1+2	3+4	1+2	3+4	1+2	3+4
1年	26.6%	56.8%	6.5%	0.0%	10.1%	83.5%	6.5%	86.4%	7.9%	90.4%	7.4%	76.4%	14.6%	87.7%	7.4%	70.7%	18.2%
2年	31.5%	61.4%	5.5%	0.0%	1.6%	92.9%	5.5%	89.5%	7.2%	77.7%	14.3%	92.0%	2.7%	85.0%	9.8%	70.8%	21.7%
3年	28.4%	58.1%	5.8%	0.6%	7.1%	86.5%	6.5%	78.3%	15.2%	88.9%	8.9%	81.9%	12.5%	82.7%	13.1%	81.6%	14.3%
中野	28.7%	58.7%	5.9%	0.2%	6.4%	87.4%	6.2%	84.9%	10.0%	86.4%	9.8%	82.7%	10.6%	84.8%	10.7%	73.8%	18.4%

10. 学校は清掃など環境整備ができていると思いますか。



R2 - R1

1+2	3+4
-3.0%	-1.4%
3.4%	-1.7%
8.2%	-8.8%
2.5%	-3.8%