

令和3年度 大阪市立矢田西中学校のあゆみ —結果概要とその分析から見えてきた成果・課題と今後の取組について—

大阪市教育委員会では、保護者や地域の皆様に説明責任を果たすことが重要であると考え、より一層教育に関心をお持ちいただき、教育活動にご協力いただくため、学校が各調査の結果や各調査結果から明らかになった現状等について公表するものとしています。

本校でも、各調査結果の分析を行い、これまでの成果や今後取り組むべき課題について明らかにし、本市教育委員会の方針に則り公表いたします。

なお、本調査により測定できるのは、学力の特定の一部分であり、学校における教育活動の一側面に過ぎません。

1 「全国学力・学習状況調査」の調査の目的

義務教育の機会均等とその水準の維持向上の観点から、全国的な児童生徒の学力や学習状況を把握・分析し、教育施策の成果と課題を検証し、その改善を図るとともに、学校における児童生徒への教育指導の充実や学習状況の改善に役立てる。さらに、そのような取組を通じて、教育に関する継続的な検証改善サイクルを確立する。

1 全国学力・学習状況調査

学年 実施月日		生徒数 (人)	平均正答率(%)		平均無解答率(%)	
			国語	数学	国語	数学
3 年	学校	31	57	50	2.1	11.3
	大阪市	—	61	55	5.1	12.3
5月27日	全国	—	64.6	57.2	4.4	11.2

令和3年度 大阪市立矢田西中学校のあゆみ —結果概要とその分析から見えてきた成果・課題と今後の取組について—

調査結果から

【成果と課題】

○全国学力・学習状況調査結果

＜国語＞ 全国と比較して、「伝統的な言語文化と国語の特質に関する事項」領域において－3.3％であった。中でも文脈に即して漢字を正しく読む問題では100％の正答率(全国平均97.5％)の問題もあり、相手や場に応じて敬語を使う問題でも全国平均を上回った。一方で、「書くこと」領域においては、全国平均－13％であり、書いた文を読み返し、語句や文の使い方、段落相互の関係に注意して書く問題の正答率が、全国平均より21.6％低い結果となった。

＜数学＞ 全国と比較して、「資料の活用」領域において全国平均－2.2％だったが、「図形」領域においては、－15.1％であった。問題別の正答率をみると、「数と式」領域の、正式の加法と減法の計算の問題で6.8％、問題場面における考察の対象を明確に捉える問題で3.2％、「関数」領域の与えられた表やグラフから、必要な必要な情報を適切に読み取る問題で3.3％、「資料の活用」領域のヒストグラムからある階級の度数を読み取る問題で0.9％全国平均を上回る結果となったが、「図形」領域の扇形の中心核と弧の長さや面積との関係についての問題では、全国平均を29.4％下回る結果となった。

＜生徒質問紙＞「将来の夢や目標を持っていますか」「国語の勉強は好きですか」「数学の授業の内容はよく分かりますか」の質問で肯定的な回答をした割合は全国平均を上回った。一方で、「自分にはよいところがあると思いますか」「家で自分で計画を立てて勉強をしていますか」の質問で肯定的な回答をした割合は全国平均を下回る結果となった。

【今後に向けて】

国語・数学ともに、当該学年では、習熟度別少人数授業やチームティーチングを展開し、苦手克服と、基礎学力の定着に努めた。また、テスト前に限らず、放課後を利用した補充学習を実施するなど、個々に応じた、きめ細やかな指導を行ってきた。

結果、今回の全国学力・学習状況調査の結果では全国平均や大阪府平均には届かなかったが、当該学年の学力は、確実に向上してきている。

生徒質問紙の回答より、勉強が好きで授業の内容がよくわかると答える割合が多く学習意欲が高いことは、これまでの指導の成果だといえる。

今後も、習熟度別少人数指導やチームティーチングを国語・数学のすべての授業で実施し、引き続き個々に応じたきめ細やかな指導を行うとともに、将来の夢や目標を持ちながら、前向きに取り組む姿勢をいかし、学力の向上に努めたい。とりわけ、ICTなども活用しながら、学習面において家庭で計画的に学習を進めることができるような指導を進めたい。

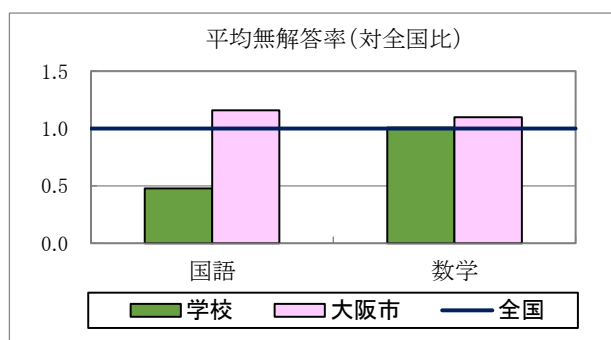
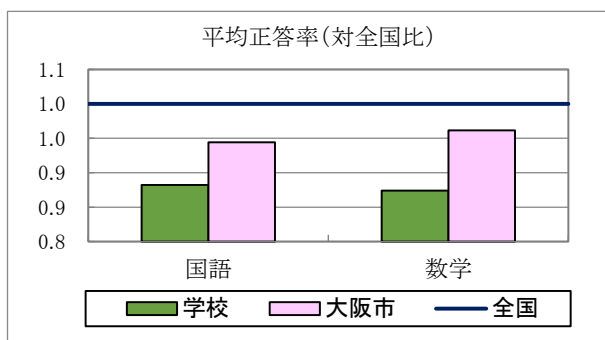
令和3年度 大阪市立矢田西中学校のあゆみ —結果概要とその分析から見えてきた成果・課題と今後の取組について—

全国学力・学習状況調査 教科に関する調査より

【 全 体 】

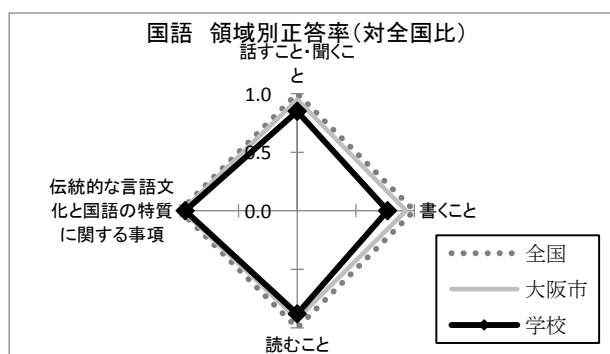
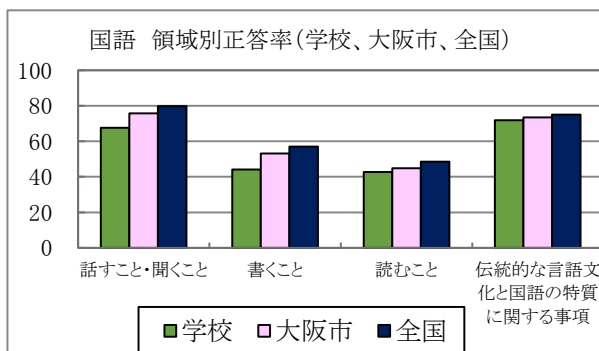
	平均正答率(%)	
	国語	数学
学校	57	50
大阪市	61	55
全国	64.6	57.2

	平均無解答率(%)	
	国語	数学
学校	2.1	11.3
大阪市	5.1	12.3
全国	4.4	11.2



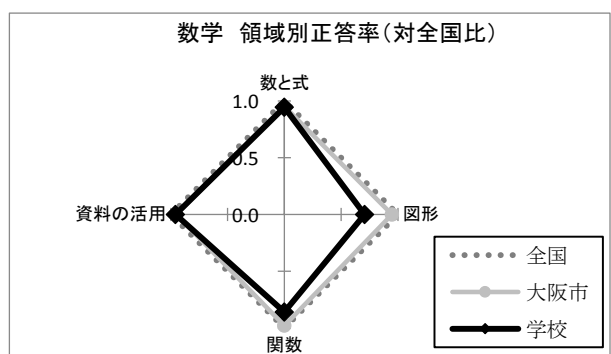
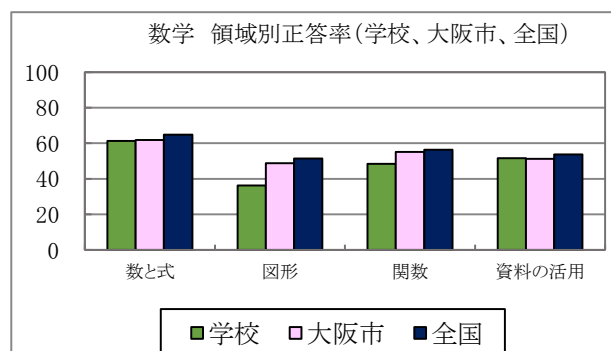
【 国 語 】

学習指導要領の 領域等	対象 設問数 (問)	平均正答率(%)		
		学校	大阪市	全国
話すこと・聞くこと	3	67.7	75.8	79.8
書くこと	3	44.1	53.1	57.1
読むこと	4	42.7	44.8	48.5
伝統的な言語文化と国語の 特質に関する事項	4	71.8	73.4	75.1



【 数 学 】

学習指導要領の 領域等	対象 設問数 (問)	平均正答率(%)		
		学校	大阪市	全国
数と式	5	61.3	61.8	64.9
図形	4	36.3	48.7	51.4
関数	3	48.4	55.2	56.4
資料の活用	4	51.6	51.2	53.8



令和3年度 大阪市立矢田西中学校のあゆみ —結果概要とその分析から見てきた成果・課題と今後の取組について—

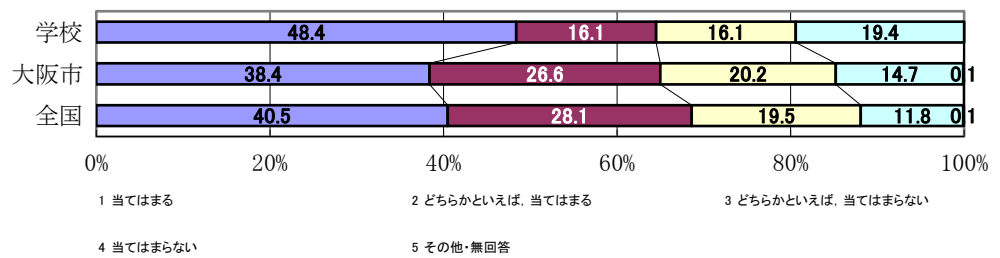
生徒質問紙より

1 2 3 4 5 6 7 8

質問番号
質問事項

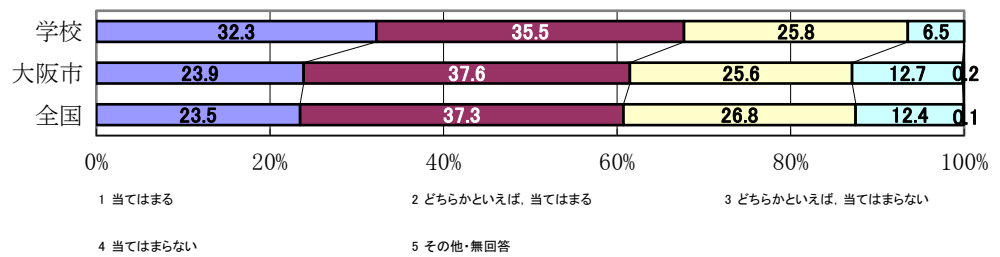
7

将来の夢や目標を持っていますか



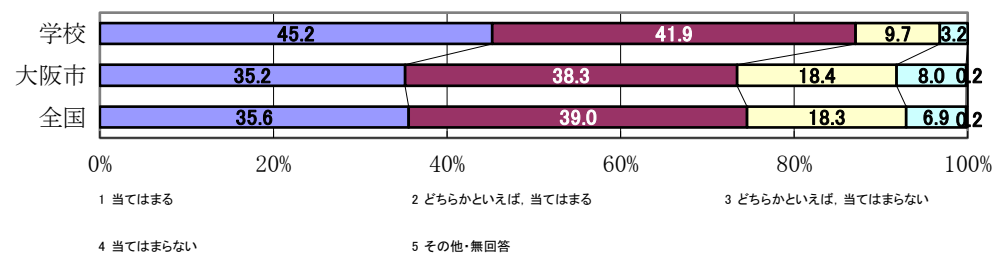
43

国語の勉強は好きですか



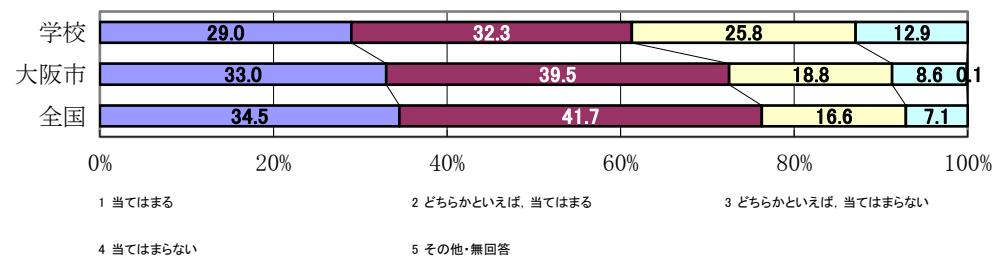
54

数学の授業の内容はよく分かりますか



6

自分には、よいところがあると思いますか



17

家で自分で計画を立てて勉強をしていますか(学校の授業の予習や復習を含みます。)

