

もっと知りたい！こどものための 交通安全だより

令和2年 歩行者特別号
(2020年)



大阪府警察本部 交通総務課

信号を守りましょう

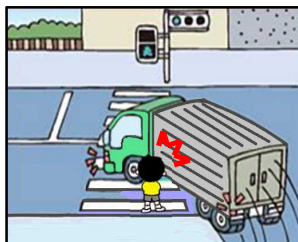
あか 赤 …止まる！

き 黄 …渡り始めない！

あお 青 …右・左、周りの安全を確かめてから渡る！



あおいろ 青色が チカチカ したら
きいろ おな あいず
黄色と同じ合図です！
ぜったい わた はじ
絶対に渡り始めない！



- 信号が青色でも曲がってくる車に注意しましょう。
- 道路を渡っている途中も、周りの車の動きに注意しながら渡りましょう。



交差点や曲がり角では安全を確かめましょう



交差点や曲がり角、家や公園から道路に出るときは、必ず止まって右・左、周りの安全を確かめましょう。

道路の安全なところを歩きましょう

歩道があるとき



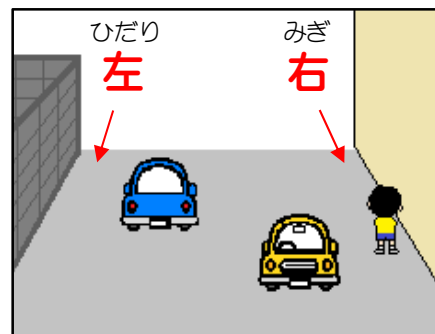
歩道を歩きましょう。

白い線(路側帯)があるとき



白い線(路側帯)の中を歩きましょう。

歩道や白い線(路側帯)がないとき



道路の右はしを歩きましょう。



くるま

車のことを知ろう



あい ず

合図

オレンジ色のランプ

ランプがついた方向、
みぎ ひだり ま
右・左へ曲がります。



あかいろ

赤色のランプ


ランプがつくと、
くるま と
車が止まります。




しろいろ

白色のランプ

ランプがつくと、
くるま
車がバックします。



死角

ミラーを使っても運転者から
見えないところを**死角**と言います。
(部分が死角)



車の死角にいたことが原因と思われる交通事故が起きています。

「車の運転者から自分の姿が見えていないかもしれない」と思い、

周りの車の動きに注意して行動しましょう。

内輪差

車が曲がる時、後ろのタイヤは
前のタイヤより内側を通ります。

横断歩道のすぐ近くに立っていると、
車のタイヤに巻き込まれ、交通事故に
あうかもしれません。

歩道で信号を待つ時は、横断歩道から
離れた場所で待ちましょう。

内輪差

