

# 令和3年度全国学力・学習状況調査 保護者に対する調査 結果（速報）

## 調査概要

- ◆調査目的：家庭状況と児童生徒の学力等の関係について分析するために、児童生徒の家庭における状況、保護者の教育に関する考え方等に関する質問紙調査を実施
- ◆調査日時：令和3年6月1日～6月30日  
（平成25年度、平成29年度に続き、3回目の実施）
- ◆調査対象：本体調査及び経年変化分析調査を実施した児童生徒の保護者  
※今回、初めて経年変化分析調査と保護者に対する調査の対象校を合わせて実施

	保護者		（参考）学校	
	対象数	有効回答数（率）＊	対象数	有効回答数（率）＊＊
小学校	33,879	30,325（89.5％）	600	595（99.2％）
中学校	82,410	66,837（81.1％）	750	738（98.4％）

＊ 本体調査でいずれかの教科を調査日当日に実施し、児童生徒の本体調査の結果と保護者に対する調査の結果を結合でき、保護者調査冊子において「調査に協力できない」と回答しなかった保護者の回答数  
＊＊ 上記（＊）に該当する保護者が1人以上いた学校数

## 調査結果データに関する留意点

- ・過去の保護者に対する調査結果（平成25年度、平成29年度）と比較するには、抽出対象となる母集団の違いや回収率等を考慮した分析が必要。
- 今後の分析方針（案）

**保護者に対する調査の結果については、令和4年度の委託調査研究において、以下の観点から専門家による追加分析を行い、分析結果が明らかになったものから順次公表予定。**

- ① **家庭の社会経済的背景（SES）と学力との関係についての分析**
  - ・特に、家庭の社会経済的背景（SES）＊等の家庭状況の経年変化について、抽出対象となる母集団の違いや回収率等を考慮した上で分析。  
＊ 家庭の社会経済的背景（SES（Socio-Economic Status））：家庭所得や保護者の学歴等
  - ・家庭の社会経済的背景（SES）と学力との関係について、令和3年度調査結果を紐づけて分析等。
- ② **コロナ禍における家庭状況をふまえた子供の学習環境**
  - ・臨時休業期間中の家庭の取組や学習環境等の状況について、家庭の社会経済的背景（SES）を踏まえて分析した上で、コロナ禍において、学力面で成果をあげている家庭、学校、教育委員会等の取組・対応について分析。
- ③ **社会経済的に困難な状況にある子供たちのための取組**
  - ・特に、家庭の社会経済的背景（SES）の低い層において、学力面で成果を上げている家庭、学校、教育委員会等の取組について分析（ICT活用との関連等）。

上記の委託調査研究に加えて、大学等の研究者等に対して保護者に対する調査を含む全国学力・学習状況調査の結果データを貸与し、多角的な分析を促進。

# 令和３年度保護者に対する調査 回答結果一覧

## 【結果データについて（補足）】

- ・ 本調査結果データは、本体調査のいずれかの教科（国語、算数・数学）を当日実施し、児童生徒の本体調査の結果と保護者調査の結果を結合でき、保護者調査冊子において「調査に協力できない」と回答しなかった保護者の回答を集計したものである。
- ・ 表中の数値は、小数点以下第２位を四捨五入しているため、択一項目であってもその合計は必ずしも100%とはならない。
- ・ 「0.0%」と表示されている選択肢は、選択肢に該当する者はいたが、小数点以下第２位を四捨五入した結果 0.0%となったことを表す。
- ・ グラフにおいて、表記上の理由から、回答が1.0%未満の選択肢はラベルを付していない。

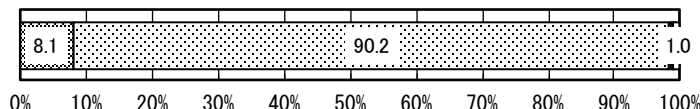
# 1. 基本情報

## 1（1）お子さんとあなたの続柄を教えてください

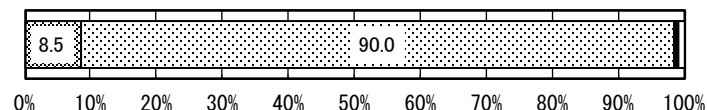
選択肢	父親	母親	祖父	祖母	その他	誤記入	無回答
小学校	8.1	90.2	0.0	0.3	0.2	0.1	1.0
中学校	8.5	90.0	0.0	0.4	0.2	0.1	0.9

■ 父親   ■ 母親   ■ 祖父   ■ 祖母   ■ その他   ■ 誤記入   □ 無回答

【小学校】



【中学校】

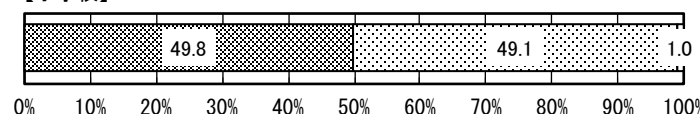


## 1（2）お子さんの性別を教えてください

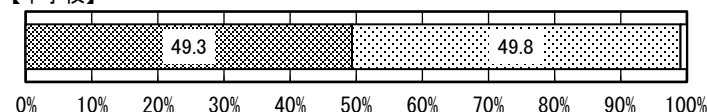
選択肢	男子	女子	誤記入	無回答
小学校	49.8	49.1	0.0	1.0
中学校	49.3	49.8	0.0	0.9

■ 男子   ■ 女子   ■ 誤記入   □ 無回答

【小学校】



【中学校】



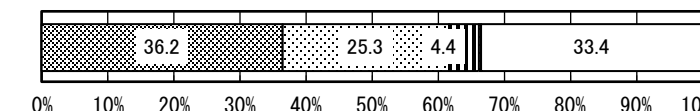
## 1（3）お子さんからみた場合の兄弟姉妹の人数（実数）を教えてください

### ①兄

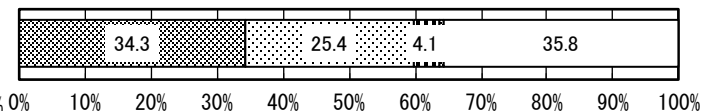
選択肢	0人	1人	2人	3人	4人	5人	6人	7人	8人	9人	10人以上	誤記入	無回答
小学校	36.2	25.3	4.4	0.5	0.0	0.0	0.0	0.0	0.0	0.0	0.0	0.0	33.4
中学校	34.3	25.4	4.1	0.4	0.0	0.0	0.0	0.0	0.0	0.0	0.0	0.0	35.8

■ 1人   ■ 2人   ■ 3人   ■ 4人   ■ 5人   ■ 6人   ■ 7人   ■ 8人   ■ 9人   ■ 10人以上   ■ 誤記入   □ 無回答

【小学校】



【中学校】

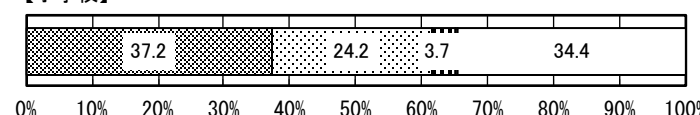


### ②姉

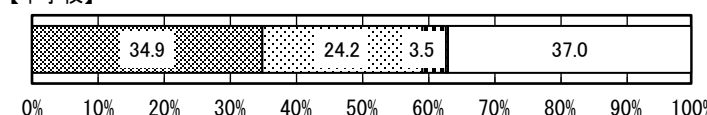
選択肢	0人	1人	2人	3人	4人	5人	6人	7人	8人	9人	10人以上	誤記入	無回答
小学校	37.2	24.2	3.7	0.4	0.0	0.0	0.0	0.0	0.0	0.0	0.0	0.0	34.4
中学校	34.9	24.2	3.5	0.4	0.0	0.0	0.0	0.0	0.0	0.0	0.0	0.0	37.0

■ 1人   ■ 2人   ■ 3人   ■ 4人   ■ 5人   ■ 6人   ■ 7人   ■ 8人   ■ 9人   ■ 10人以上   ■ 誤記入   □ 無回答

【小学校】



【中学校】

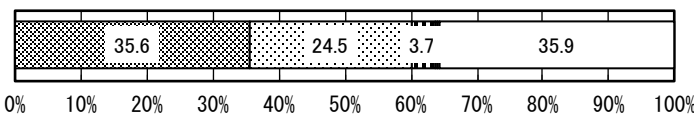


### ③弟

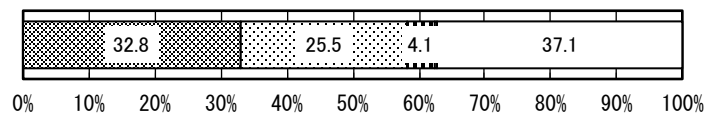
選択肢	0人	1人	2人	3人	4人	5人	6人	7人	8人	9人	10人以上	誤記入	無回答
小学校	35.6	24.5	3.7	0.4	0.1	0.0	0.0	0.0	0.0	0.0	0.0	0.0	35.9
中学校	32.8	25.5	4.1	0.4	0.0	0.0	0.0	0.0	0.0	0.0	0.0	0.0	37.1

1人
  2人
  3人
  4人
  5人
  6人
  7人
  8人
  9人
  10人以上
  誤記入
  無回答

#### 【小学校】



#### 【中学校】

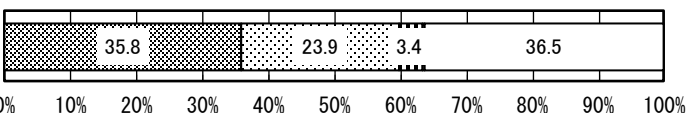


### ④妹

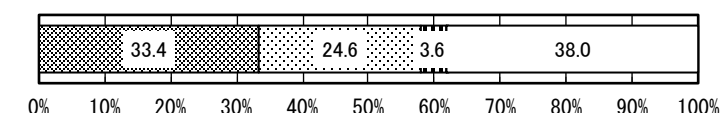
選択肢	0人	1人	2人	3人	4人	5人	6人	7人	8人	9人	10人以上	誤記入	無回答
小学校	35.8	23.9	3.4	0.3	0.0	0.0	0.0	0.0	0.0	0.0	0.0	0.0	36.5
中学校	33.4	24.6	3.6	0.3	0.0	0.0	0.0	0.0	0.0	0.0	0.0	0.0	38.0

1人
  2人
  3人
  4人
  5人
  6人
  7人
  8人
  9人
  10人以上
  誤記入
  無回答

#### 【小学校】



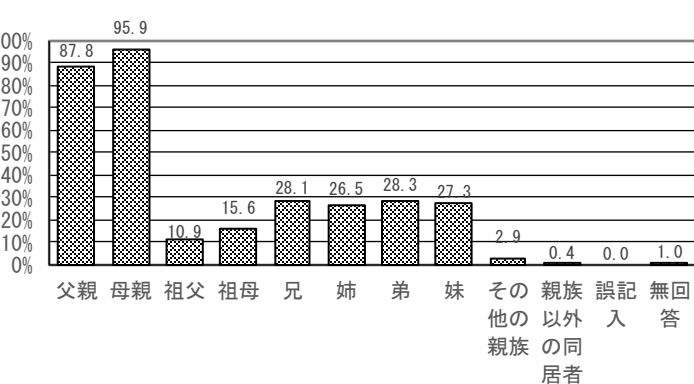
#### 【中学校】



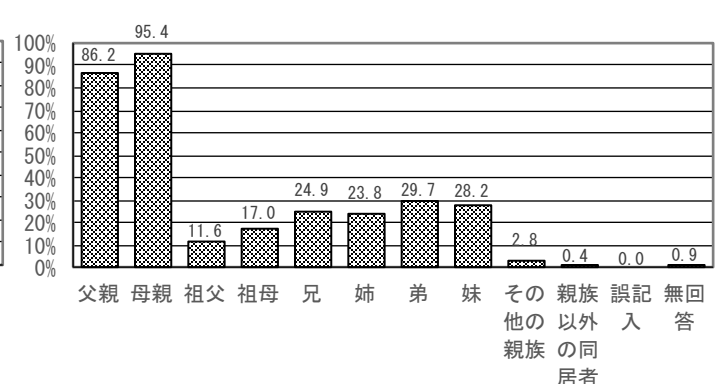
## 1（4）現在、お子さんと一緒に住んでいる方を教えてください

選択肢	父親	母親	祖父	祖母	兄	姉	弟	妹	その他の親族	親族以外の同居者	誤記入	無回答
小学校	87.8	95.9	10.9	15.6	28.1	26.5	28.3	27.3	2.9	0.4	0.0	1.0
中学校	86.2	95.4	11.6	17.0	24.9	23.8	29.7	28.2	2.8	0.4	0.0	0.9

#### 【小学校】



#### 【中学校】

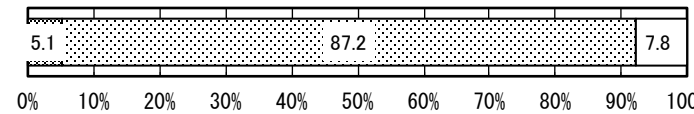


## 1（5）①現在、父親（または父親にかわる方）は単身赴任中ですか

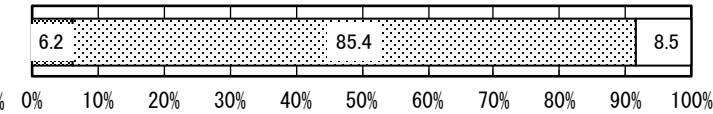
選択肢	はい	いいえ	誤記入	無回答
小学校	5.1	87.2	0.0	7.8
中学校	6.2	85.4	0.0	8.5

はい
  いいえ
  誤記入
  無回答

#### 【小学校】



#### 【中学校】

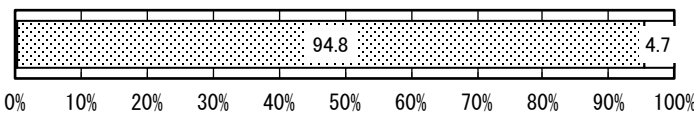


## 1（5）②現在、母親（または母親にかわる方）は単身赴任中ですか

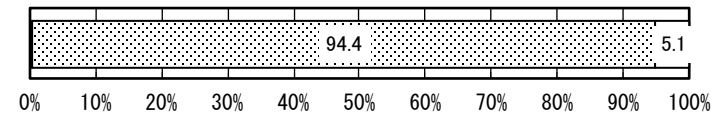
選択肢	はい	いいえ	誤記入	無回答
小学校	0.4	94.8	0.0	4.7
中学校	0.5	94.4	0.0	5.1

はい
  いいえ
  誤記入
  無回答

#### 【小学校】



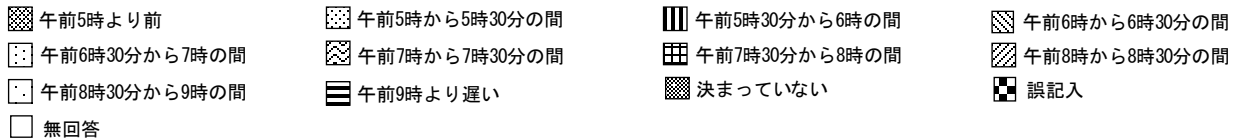
#### 【中学校】



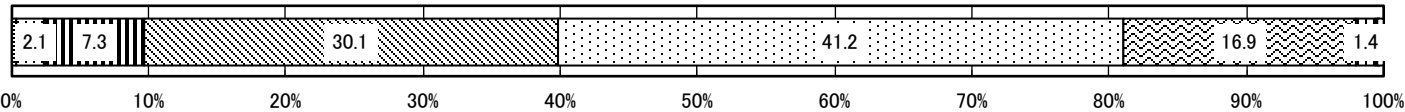
## 2. 家庭での普段の様子

### 2 (1) ①お子さんは、普段（学校のある日）、何時頃に起きていますか

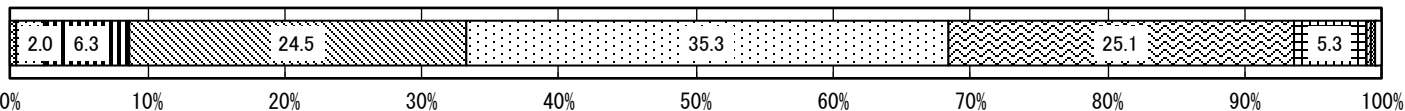
選択肢	午前5時より前	午前5時から5時30分の間	午前5時30分から6時の間	午前6時から6時30分の間	午前6時30分から7時の間	午前7時から7時30分の間	午前7時30分から8時の間	午前8時から8時30分の間	午前8時30分から9時の間	午前9時より遅い	決まっていない	誤記入	無回答
小学校	0.3	2.1	7.3	30.1	41.2	16.9	1.4	0.0	0.0	0.0	0.1	0.1	0.4
中学校	0.4	2.0	6.3	24.5	35.3	25.1	5.3	0.3	0.0	0.0	0.3	0.1	0.5



【小学校】

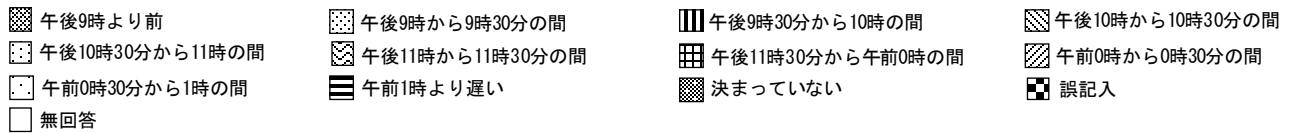


【中学校】

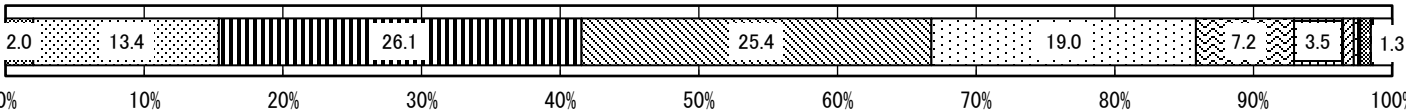


### 2 (1) ②お子さんは、普段（学校のある日）、何時頃に寝ていますか

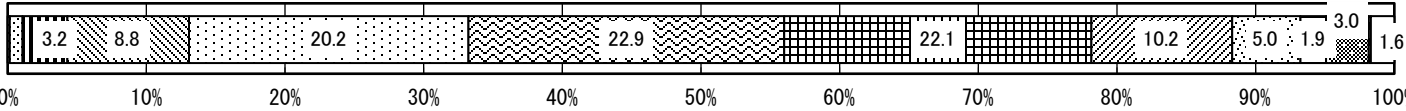
選択肢	午後9時より 前	午後9時から 9時30分の間	午後9時30分 から10時の 間	午後10時から 10時30分 の間	午後10時30 分から11時 の間	午後11時から 11時30分 の間	午後11時30 分から午前 0時の間	午前0時から 0時30分の間	午前0時30分 から1時の間	午前1時より 遅い	決まってい ない	誤記入	無回答
小学校	2.0	13.4	26.1	25.4	19.0	7.2	3.5	0.8	0.3	0.1	0.8	0.2	1.3
中学校	0.2	0.9	3.2	8.8	20.2	22.9	22.1	10.2	5.0	1.9	3.0	0.2	1.6



【小学校】

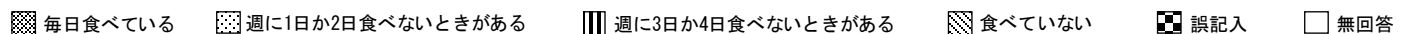


【中学校】

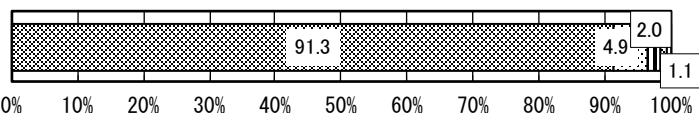


### 2 (2) お子さんは、普段（学校のある日）、朝食を食べていますか

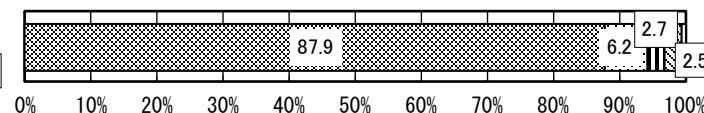
選択肢	毎日食べている	週に1日か2日食べない時がある	週に3日か4日食べない時がある	食べていない	誤記入	無回答
小学校	91.3	4.9	2.0	1.1	0.0	0.6
中学校	87.9	6.2	2.7	2.5	0.0	0.6



【小学校】

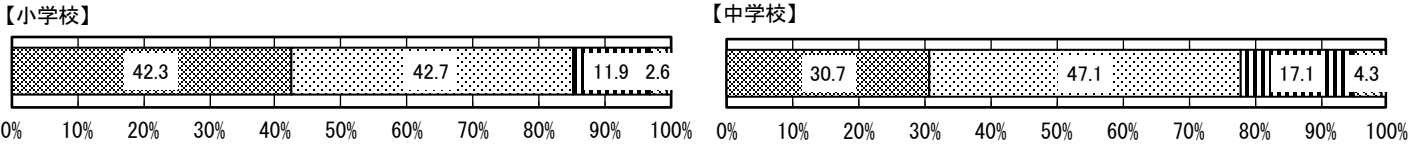
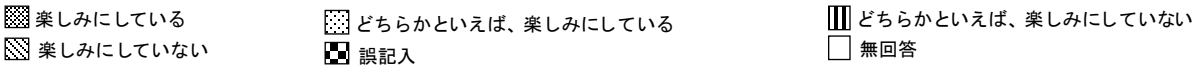


【中学校】



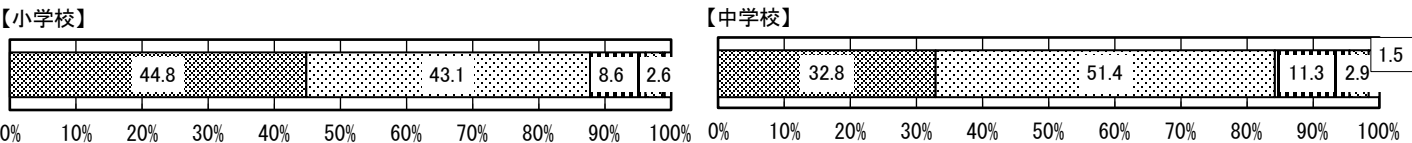
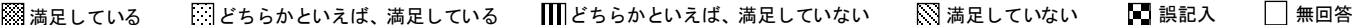
2（3）お子さんは、学校に行くことを楽しみにしていますか

選択肢	楽しみにしている	どちらかといえば、楽しみにしている	どちらかといえば、楽しみにしていない	楽しみにしていない	誤記入	無回答
小学校	42.3	42.7	11.9	2.6	0.0	0.5
中学校	30.7	47.1	17.1	4.3	0.0	0.7



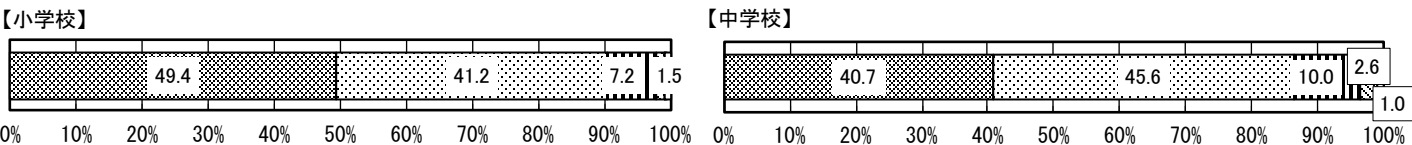
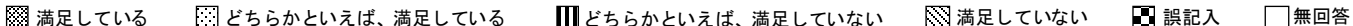
2（4）お子さんは、担任の先生との関係についてどれくらい満足していますか

選択肢	満足している	どちらかといえば、満足している	どちらかといえば、満足していない	満足していない	誤記入	無回答
小学校	44.8	43.1	8.6	2.6	0.1	0.9
中学校	32.8	51.4	11.3	2.9	0.0	1.5



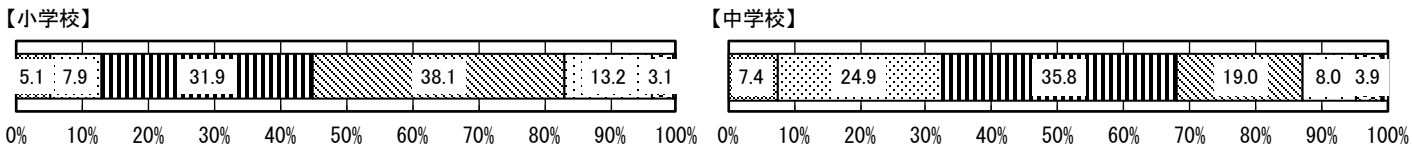
2（5）お子さんは、クラスの友達との関係についてどれくらい満足していますか

選択肢	満足している	どちらかといえば、満足している	どちらかといえば、満足していない	満足していない	誤記入	無回答
小学校	49.4	41.2	7.2	1.5	0.1	0.7
中学校	40.7	45.6	10.0	2.6	0.0	1.0



2（6）お子さんは、学校の授業時間以外に、普段（学校のある日）、1日当たりどのくらいの時間、勉強しますか（学習塾で勉強している時間や家庭教師の先生に教わっている時間、I C T機器を活用してインターネットのコンテンツから学ぶ時間も含む）

選択肢	3時間以上	2時間以上、3時間より少ない	1時間以上、2時間より少ない	30分以上、1時間より少ない	30分より少ない	全くしない	誤記入	無回答
小学校	5.1	7.9	31.9	38.1	13.2	3.1	0.2	0.4
中学校	7.4	24.9	35.8	19.0	8.0	3.9	0.3	0.6

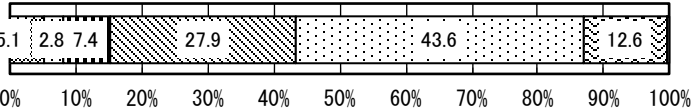


2（7）お子さんは、土曜日や日曜日など学校が休みの日に、1日当たりどれくらいの時間、勉強をしますか（学習塾で勉強している時間や家庭教師の先生に教わっている時間、ＩＣＴ機器を活用してインターネットのコンテンツから学ぶ時間も含む）

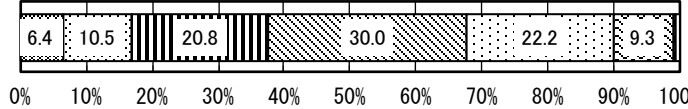
選択肢	4時間以上	3時間以上、4時間より少ない	2時間以上、3時間より少ない	1時間以上、2時間より少ない	1時間より少ない	全くしない	誤記入	無回答
小学校	5.1	2.8	7.4	27.9	43.6	12.6	0.1	0.4
中学校	6.4	10.5	20.8	30.0	22.2	9.3	0.2	0.6



【小学校】

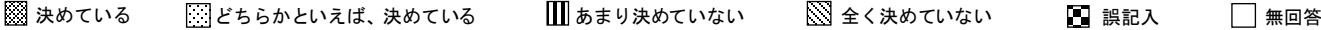


【中学校】

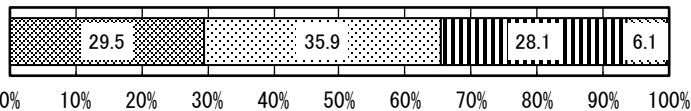


2（8）お子さんは、テレビを見る時間やゲームをする時間などのルールを家の人と決めていますか

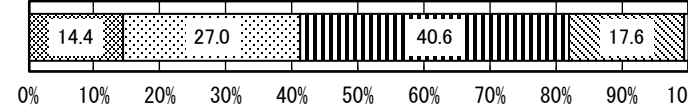
選択肢	決めている	どちらかといえば、決めている	あまり決めていない	全く決めていない	誤記入	無回答
小学校	29.5	35.9	28.1	6.1	0.0	0.4
中学校	14.4	27.0	40.6	17.6	0.0	0.5



【小学校】



【中学校】

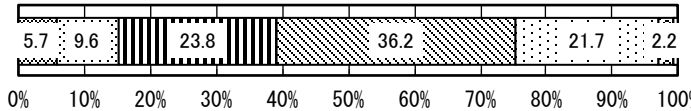


2（9）お子さんは、普段（月曜日から金曜日）、1日当たりどれくらいの時間、テレビやビデオ・DVDを見たり、聞いたりしますか（勉強のためのテレビやビデオ・DVDを見る時間、テレビゲームをする時間は除く）

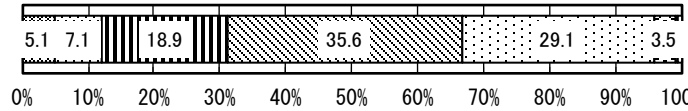
選択肢	4時間以上	3時間以上、4時間より少ない	2時間以上、3時間より少ない	1時間以上、2時間より少ない	1時間より少ない	全く見たり、聞いたりしない	誤記入	無回答
小学校	5.7	9.6	23.8	36.2	21.7	2.2	0.1	0.7
中学校	5.1	7.1	18.9	35.6	29.1	3.5	0.1	0.7



【小学校】



【中学校】

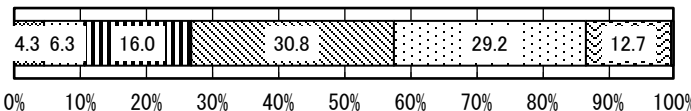


2（10）お子さんは、普段（学校のある日）、1日のうち何時間程度、ゲーム（コンピュータゲーム・携帯式ゲーム・スマートフォンなどのゲームを含む）をしていますか

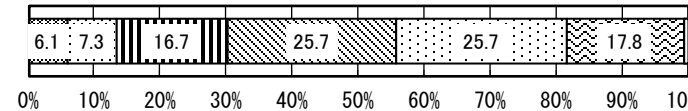
選択肢	4時間以上	3時間以上、4時間より少ない	2時間以上、3時間より少ない	1時間以上、2時間より少ない	1時間より少ない	全くしない	誤記入	無回答
小学校	4.3	6.3	16.0	30.8	29.2	12.7	0.1	0.5
中学校	6.1	7.3	16.7	25.7	25.7	17.8	0.1	0.6



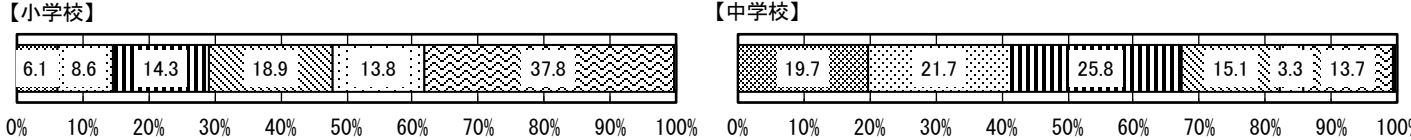
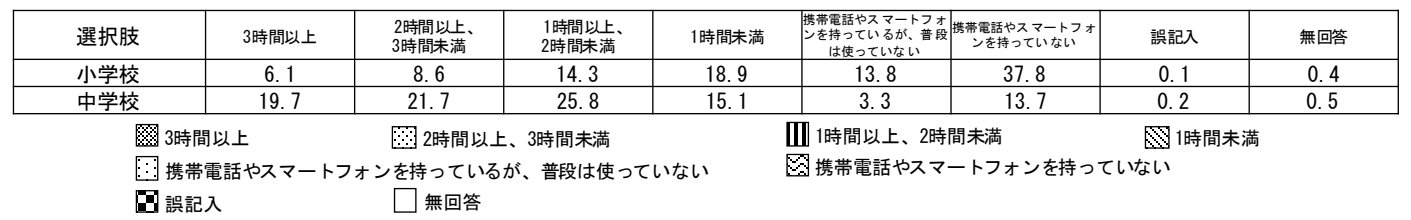
【小学校】



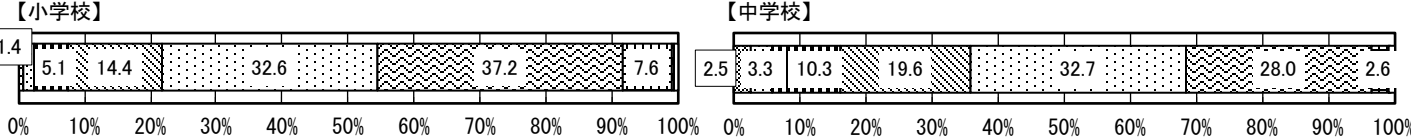
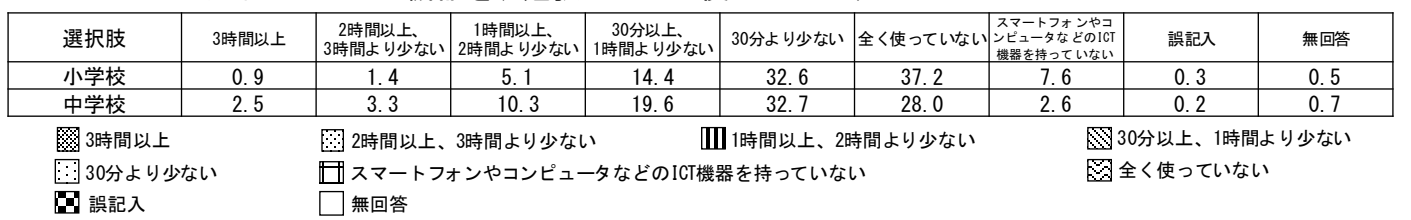
【中学校】



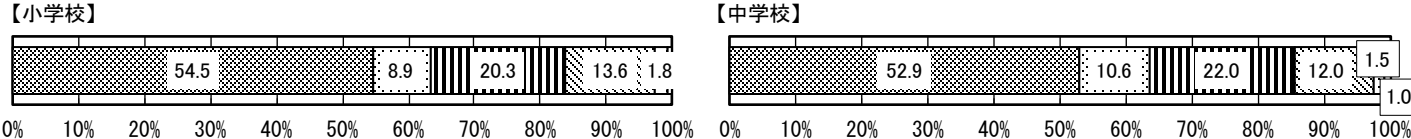
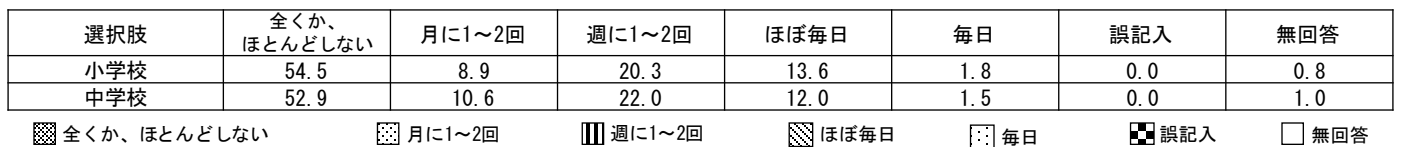
2（11）お子さんは、普段（学校のある日）、1日のうち何時間程度、携帯電話やスマートフォンを使っていますか



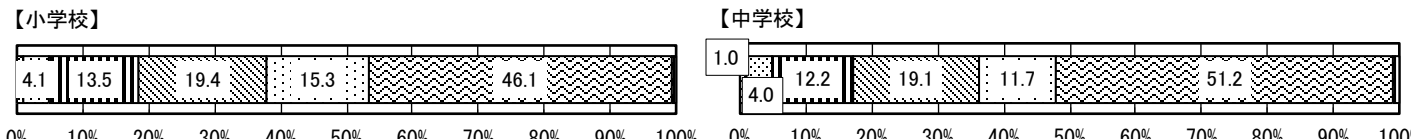
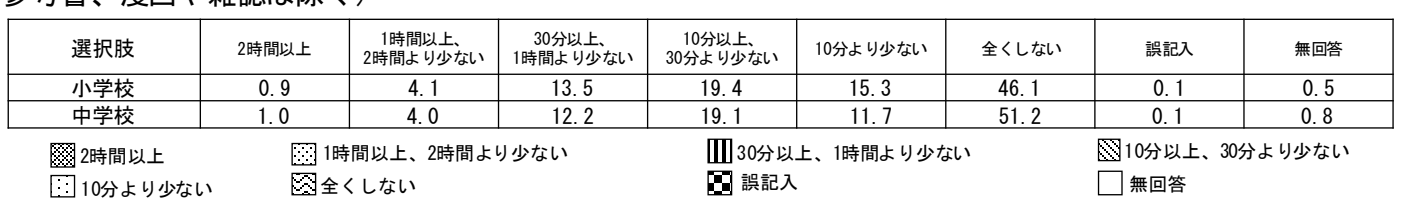
2（12）お子さんは、普段（月曜日から金曜日）、家で1日当たりどれくらいの時間、スマートフォンやコンピュータなどのICT機器を、勉強のために使っていますか



2（13）お子さんは、家で、コンピュータなどのICT機器を、宿題をしたり、学習サイトや学習ソフトを利用するために、どのくらい利用していますか



2（14）お子さんは、普段（学校のある日）、1日のうち何時間程度、読書をしていますか（教科書や参考書、漫画や雑誌は除く）

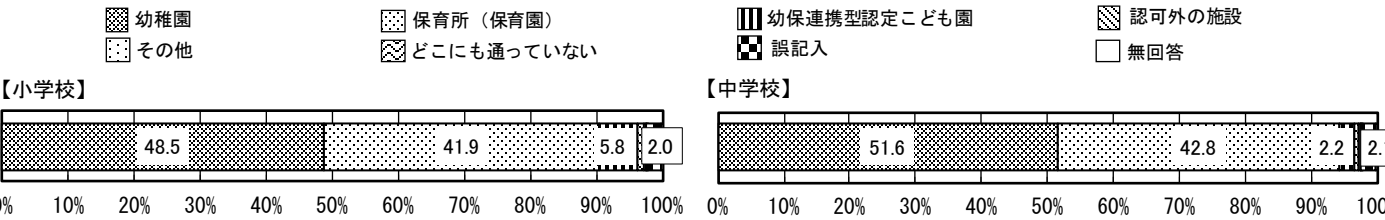




# 3. 家庭での接し方等

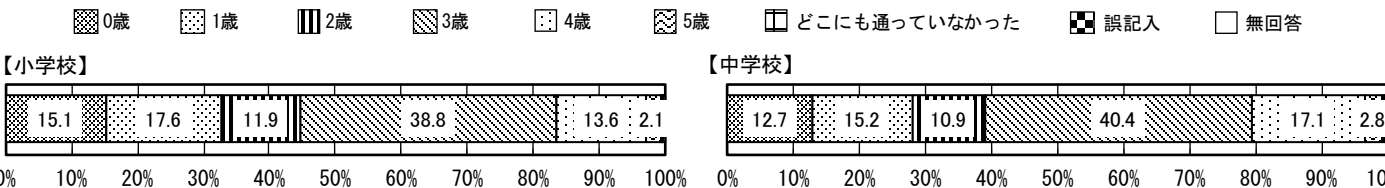
3（1）お子さんが小学校に入学する前に通っていた施設をお答えください（複数通っていた場合は、最後に通っていた施設）

選択肢	幼稚園	保育所（保育園）	幼保連携型認定こども園	認可外の施設	その他	どこにも通っていない	誤記入	無回答
小学校	48.5	41.9	5.8	0.8	0.3	0.2	2.0	0.3
中学校	51.6	42.8	2.2	0.7	0.3	0.2	2.1	0.3



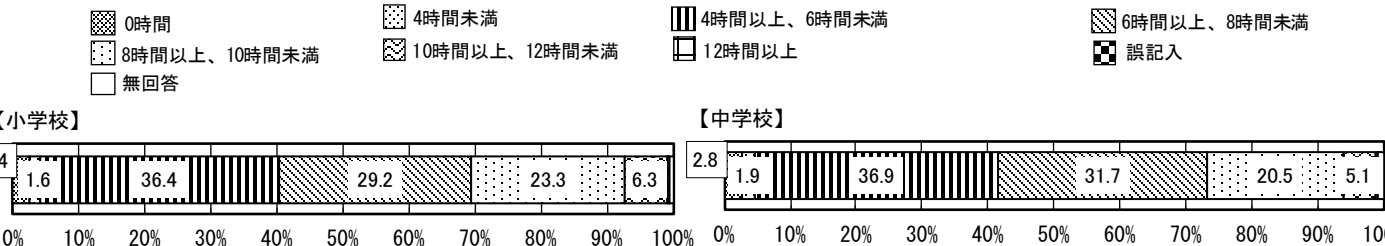
3（2）お子さんは、何歳から就学前教育の施設（幼稚園や保育所（保育園））に通い始めましたか

選択肢	0歳	1歳	2歳	3歳	4歳	5歳	どこにも通っていない	誤記入	無回答
小学校	15.1	17.6	11.9	38.8	13.6	2.1	0.3	0.1	0.4
中学校	12.7	15.2	10.9	40.4	17.1	2.8	0.3	0.1	0.3



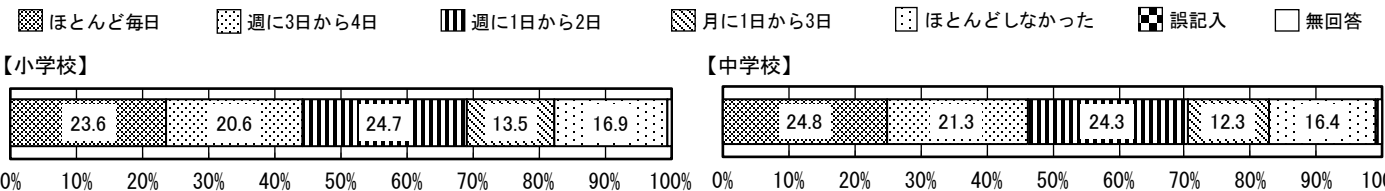
3（3）お子さんは、4歳の時、1日に平均何時間就学前教育の施設（幼稚園や保育所（保育園））に通っていましたか

選択肢	0時間	4時間未満	4時間以上、6時間未満	6時間以上、8時間未満	8時間以上、10時間未満	10時間以上、12時間未満	12時間以上	誤記入	無回答
小学校	2.4	1.6	36.4	29.2	23.3	6.3	0.2	0.1	0.6
中学校	2.8	1.9	36.9	31.7	20.5	5.1	0.2	0.1	0.8

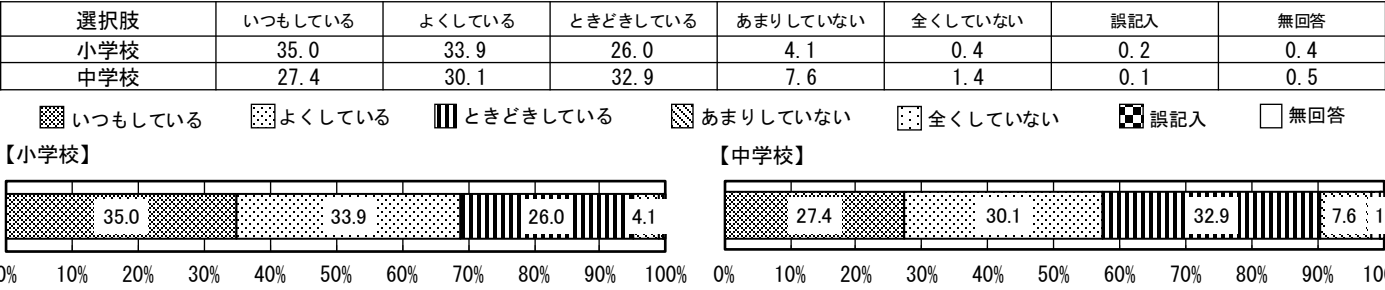


3（4）お子さんが小学校に入学する前の時期に、どの程度、絵本などの読み聞かせをしましたか

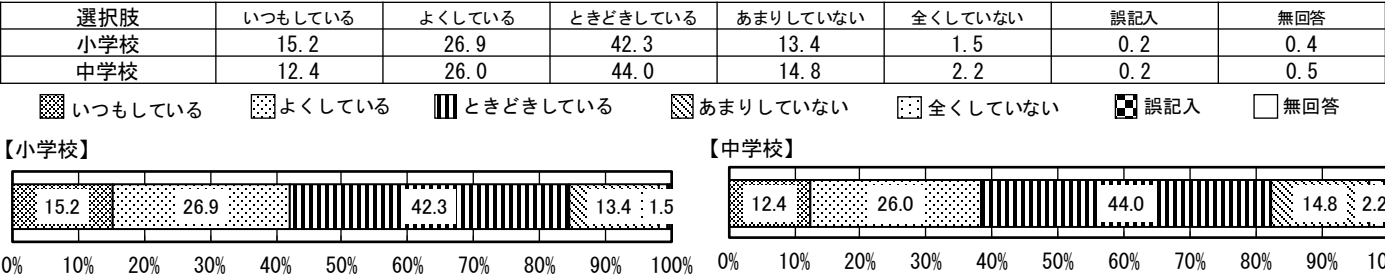
選択肢	ほとんど毎日	週に3日から4日	週に1日から2日	月に1日から3日	ほとんどしなかった	誤記入	無回答
小学校	23.6	20.6	24.7	13.5	16.9	0.0	0.6
中学校	24.8	21.3	24.3	12.3	16.4	0.1	0.8



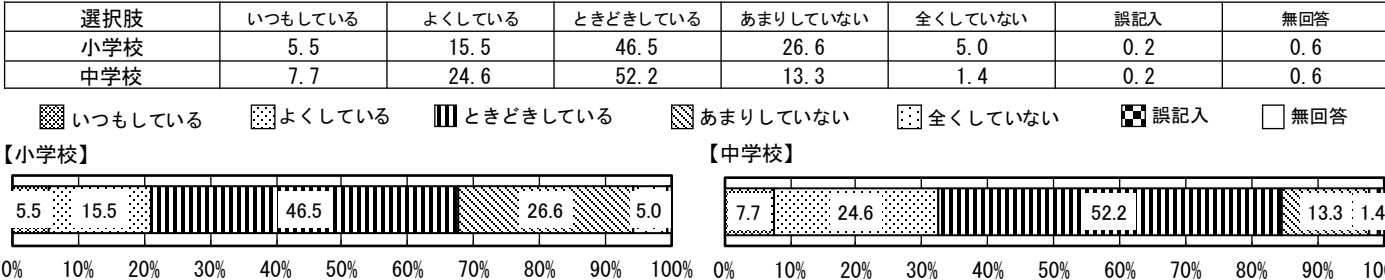
3（5）①普段（学校のある日）、お子さんと学校での出来事について話をしていますか



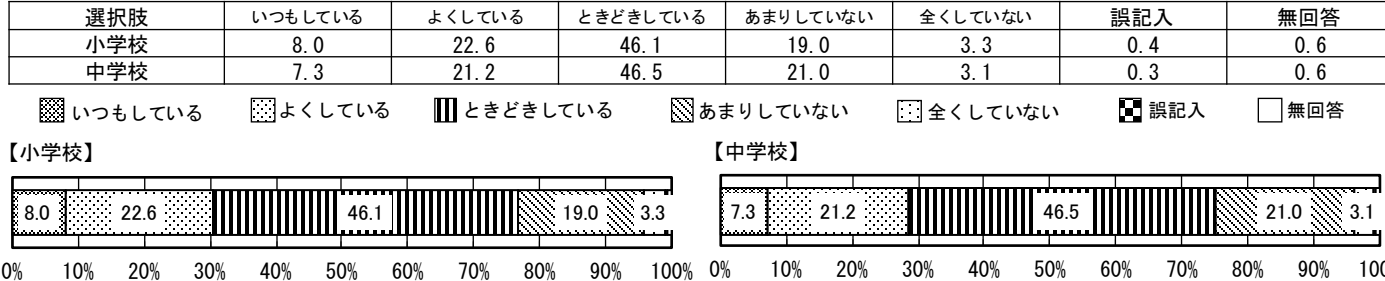
3（5）②普段（学校のある日）、お子さんと学校の勉強のことについて話をしていますか



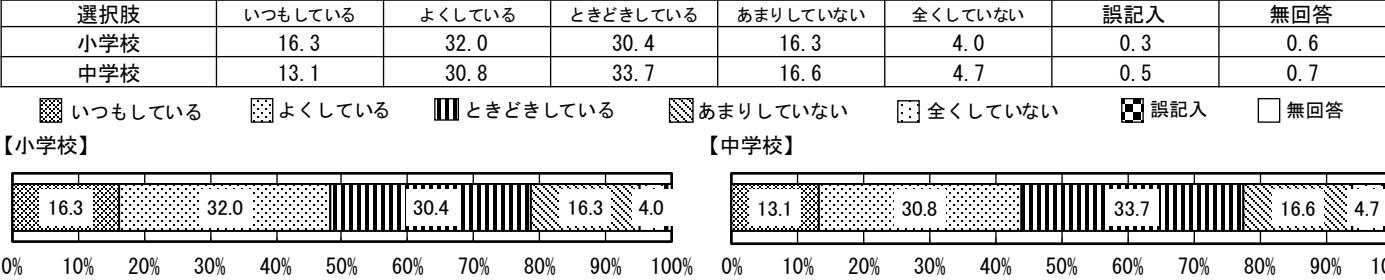
3（5）③普段（学校のある日）、お子さんと将来や進路のことについて話をしていますか



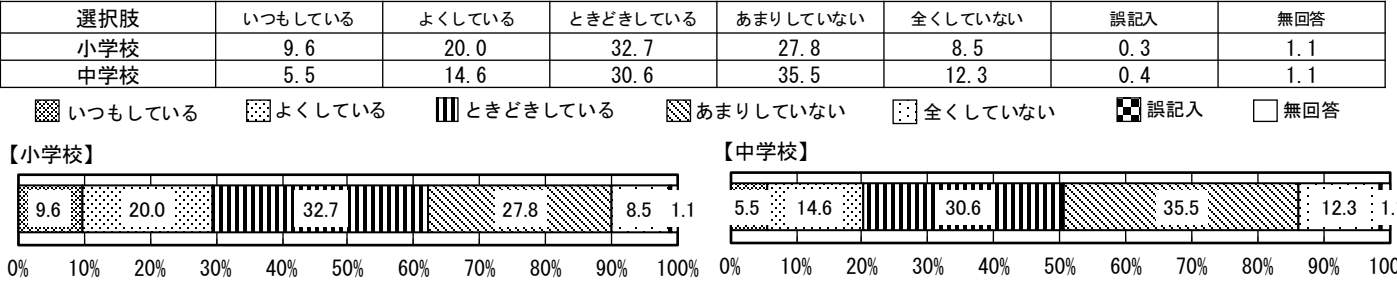
3（5）④普段（学校のある日）、お子さんと社会の出来事について話をしていますか



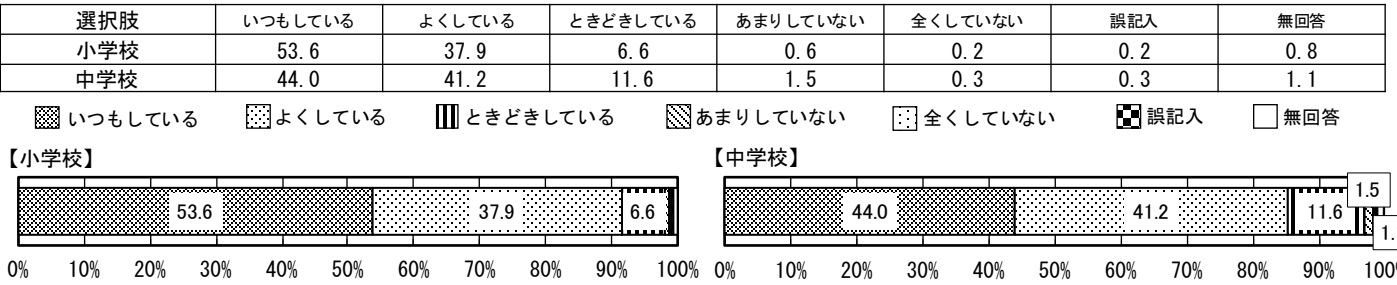
3（5）⑤計画的に勉強するようお子さんに促していますか



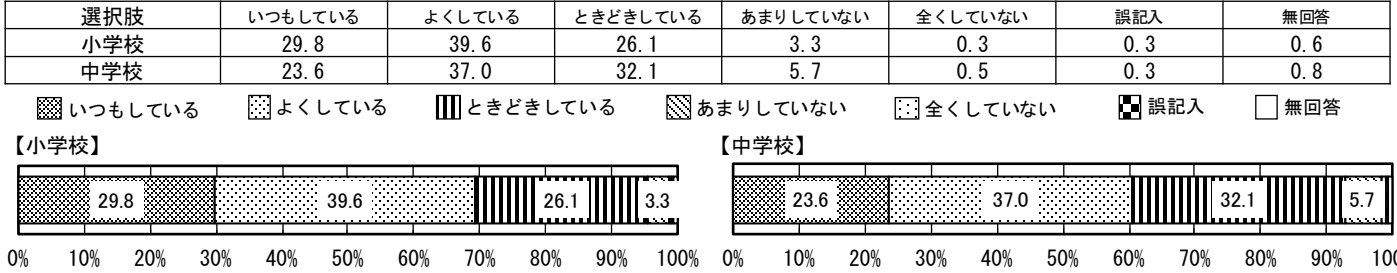
3（5）⑥お子さんに読書をすすめていますか（読書には、本や雑誌、新聞、電子書籍を含む）



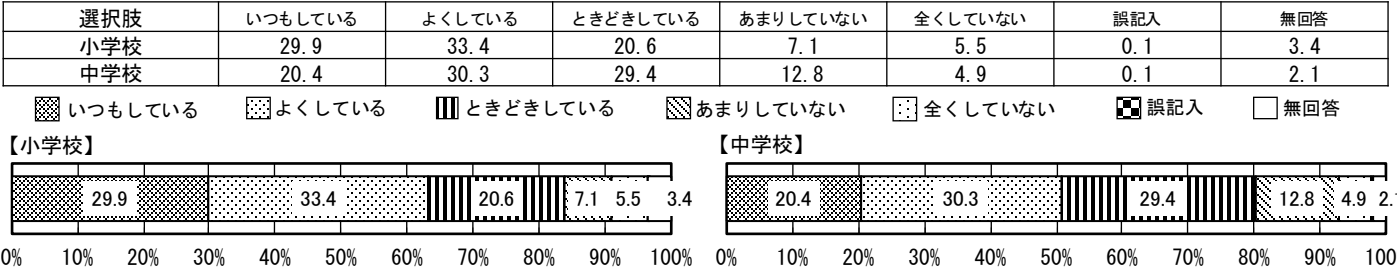
3（5）⑦お子さんが悪いことをしたらきちんと叱っていますか



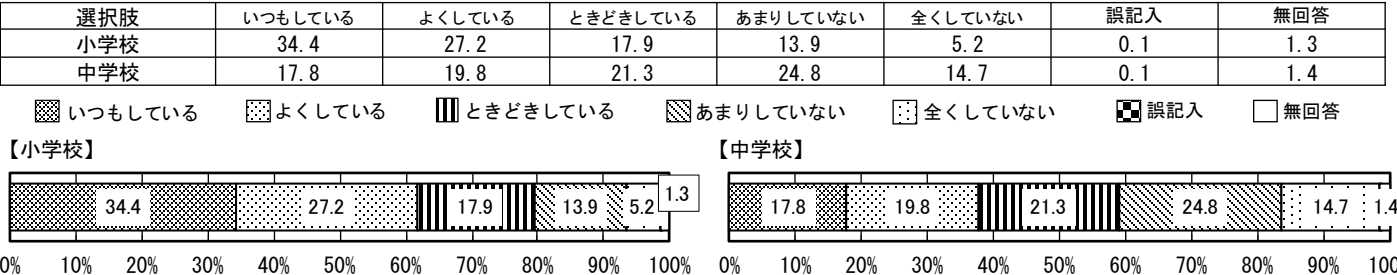
3（5）⑧お子さんのよいところをほめるなどして自信を持たせるようにしていますか



3（5）⑨携帯電話やスマートフォンの使い方についてルールや約束を守るように促していますか



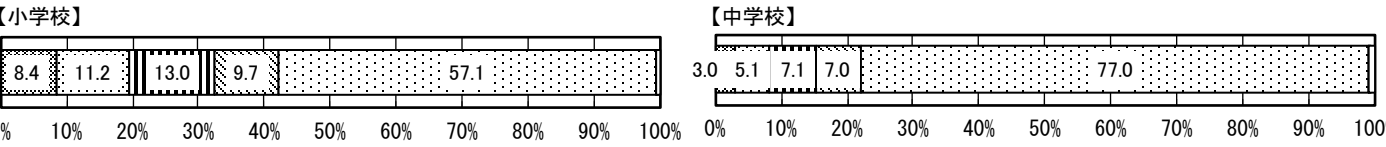
3（5）⑩テレビゲーム（コンピュータゲーム、携帯式のゲーム、携帯電話やスマートフォンを使ったゲームも含む）をする時間を限定していますか



3（6）①昨年、どのくらいお子さんを図書館に連れて行きましたか

選択肢	月に1回以上	2～3ヶ月に1回	半年に1回	1年に1回	連れて行かなかった	誤記入	無回答
小学校	8.4	11.2	13.0	9.7	57.1	0.1	0.6
中学校	3.0	5.1	7.1	7.0	77.0	0.1	0.8

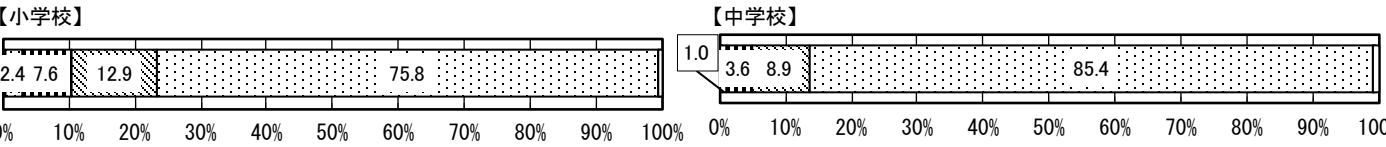
■ 月に1回以上   ■ 2～3ヶ月に1回   ■ 半年に1回   ■ 1年に1回   ■ 連れて行かなかった   ■ 誤記入   □ 無回答



3（6）②昨年、どのくらいお子さんを博物館や美術館に連れて行きましたか

選択肢	月に1回以上	2～3ヶ月に1回	半年に1回	1年に1回	連れて行かなかった	誤記入	無回答
小学校	0.5	2.4	7.6	12.9	75.8	0.1	0.7
中学校	0.2	1.0	3.6	8.9	85.4	0.1	0.8

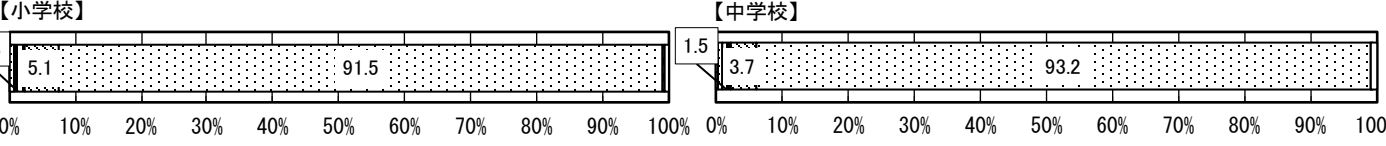
■ 月に1回以上   ■ 2～3ヶ月に1回   ■ 半年に1回   ■ 1年に1回   ■ 連れて行かなかった   ■ 誤記入   □ 無回答



3（6）③昨年、どのくらいお子さんをミュージカルやクラシックコンサートに連れて行きましたか

選択肢	月に1回以上	2～3ヶ月に1回	半年に1回	1年に1回	連れて行かなかった	誤記入	無回答
小学校	0.1	0.5	1.8	5.1	91.5	0.1	0.7
中学校	0.2	0.5	1.5	3.7	93.2	0.1	0.8

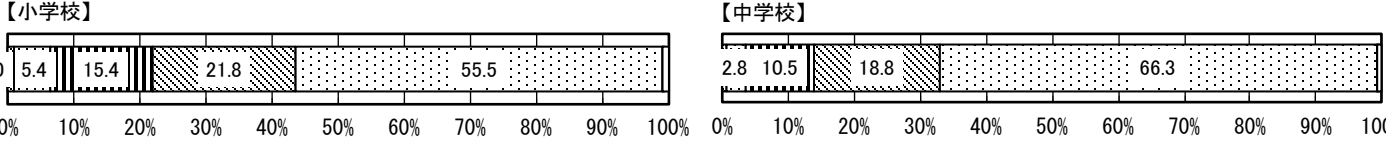
■ 月に1回以上   ■ 2～3ヶ月に1回   ■ 半年に1回   ■ 1年に1回   ■ 連れて行かなかった   ■ 誤記入   □ 無回答



3（6）④昨年、どのくらいお子さんを旅行に連れて行きましたか

選択肢	月に1回以上	2～3ヶ月に1回	半年に1回	1年に1回	連れて行かなかった	誤記入	無回答
小学校	1.0	5.4	15.4	21.8	55.5	0.1	0.7
中学校	0.7	2.8	10.5	18.8	66.3	0.1	0.7

■ 月に1回以上   ■ 2～3ヶ月に1回   ■ 半年に1回   ■ 1年に1回   ■ 連れて行かなかった   ■ 誤記入   □ 無回答



# 4. 教育に対する考え方

## 4（１）あなたは、お子さんにどの段階の学校まで進んでほしいと思っていますか

選択肢	中学校まで	高等学校まで	専門学校まで (高等学校卒業後に進学するもの)	高等専門学校・短期大学まで	大学まで	大学院まで	その他	誤記入	無回答
小学校	0.1	14.6	11.4	7.5	61.3	2.5	1.7	0.3	0.5
中学校	0.1	17.5	12.4	6.7	58.6	2.0	1.7	0.4	0.6

■ 中学校まで

■ 高等学校まで

■ 専門学校まで（高等学校卒業後に進学するもの）

■ 高等専門学校・短期大学まで

■ 大学まで

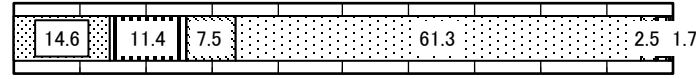
■ 大学院まで

■ その他

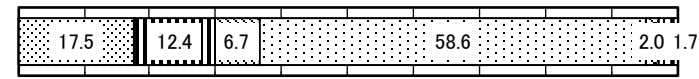
■ 誤記入

□ 無回答

【小学校】



【中学校】



## 4（２）あなたは、将来、お子さんに留学（海外学校への進学を含む）をしてほしいと思っていますか

選択肢	そう思う	どちらかといえば、 そう思う	どちらかといえば、 そう思わない	そう思わない	誤記入	無回答
小学校	11.1	27.5	30.8	29.7	0.1	0.9
中学校	9.7	25.5	29.9	33.9	0.1	0.9

■ そう思う

■ どちらかといえば、そう思う

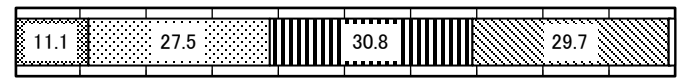
■ どちらかといえば、そう思わない

■ そう思わない

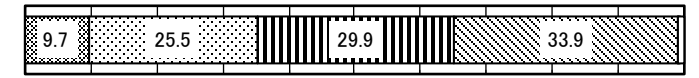
■ 誤記入

□ 無回答

【小学校】



【中学校】



## 4（３）①学校生活が楽しければ、良い成績をとることにはこだわらないと考えますか

選択肢	あてはまる	どちらかといえば、 あてはまる	どちらかといえば、 あてはまらない	あてはまらない	誤記入	無回答
小学校	15.5	42.9	32.0	8.6	0.1	0.8
中学校	11.3	39.4	37.7	10.6	0.1	0.9

■ あてはまる

■ どちらかといえば、あてはまる

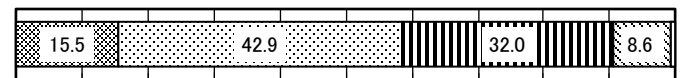
■ どちらかといえば、あてはまらない

■ あてはまらない

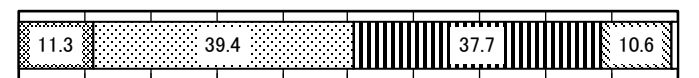
■ 誤記入

□ 無回答

【小学校】



【中学校】



## 4（３）②お子さんにはできるだけ高い学歴を身につけさせたいと考えますか

選択肢	あてはまる	どちらかといえば、 あてはまる	どちらかといえば、 あてはまらない	あてはまらない	誤記入	無回答
小学校	13.9	44.1	32.5	8.4	0.1	1.1
中学校	13.2	43.2	33.2	9.2	0.1	1.1

■ あてはまる

■ どちらかといえば、あてはまる

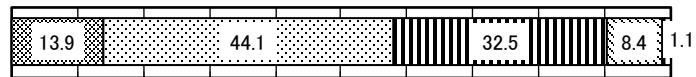
■ どちらかといえば、あてはまらない

■ あてはまらない

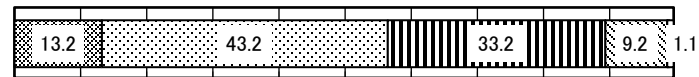
■ 誤記入

□ 無回答

【小学校】

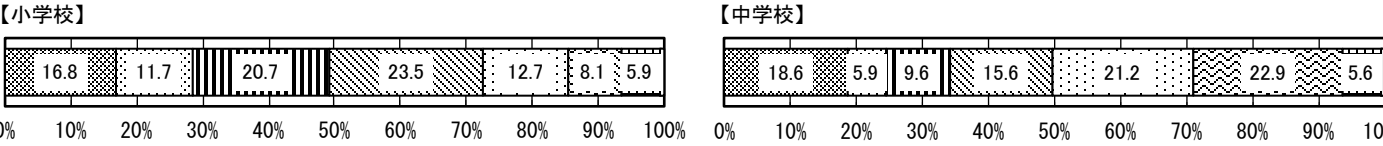


【中学校】



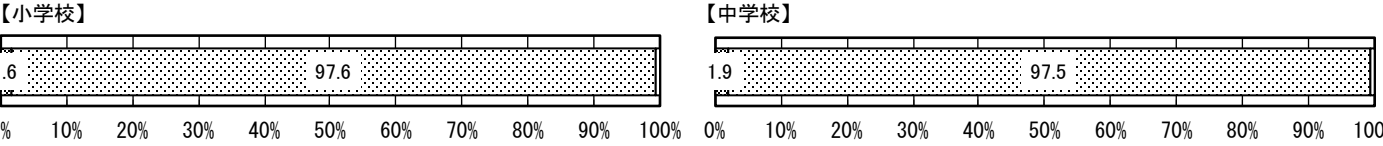
4（4） お子さん1人について、学校以外の教育（学習塾や習い事）にかかる1か月あたりの平均の支出はどれくらいですか

選択肢	支出は全くない	5千円未満	5千円以上～1万円未満	1万円以上～2万円未満	2万円以上～3万円未満	3万円以上～5万円未満	5万円以上	誤記入	無回答
小学校	16.8	11.7	20.7	23.5	12.7	8.1	5.9	0.1	0.6
中学校	18.6	5.9	9.6	15.6	21.2	22.9	5.6	0.1	0.5



4（5） お子さんは、地方公共団体やN P O 法人等が無償で行っている学習支援で勉強をしていますか

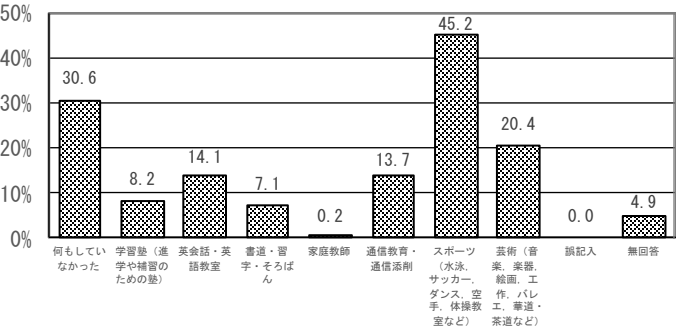
選択肢	はい	いいえ	誤記入	無回答
小学校	1.6	97.6	0.0	0.7
中学校	1.9	97.5	0.0	0.7



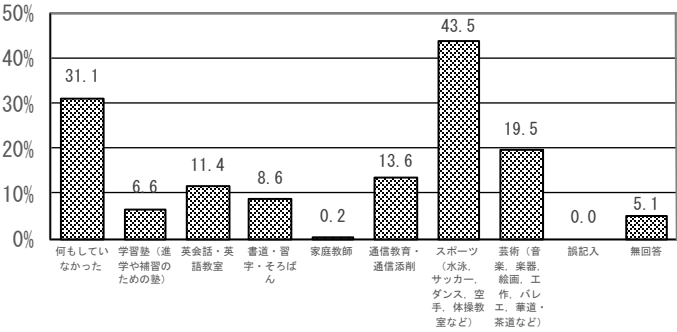
4（6）①お子さんが、小学校入学以前、オンラインによるものも含んで定期的に参加していた習いごとは何ですか

選択肢	何もしていなかった	学習塾（進学や補習のための塾）	英会話・英語教室	書道・習字・そろばん	家庭教師	通信教育・通信添削	スポーツ（水泳、サッカー、ダンス、空手、体操教室など）	芸術（音楽、楽器、絵画、工作、バレエ、華道・茶道など）	誤記入	無回答
小学校	30.6	8.2	14.1	7.1	0.2	13.7	45.2	20.4	0.0	4.9
中学校	31.1	6.6	11.4	8.6	0.2	13.6	43.5	19.5	0.0	5.1

【小学校】



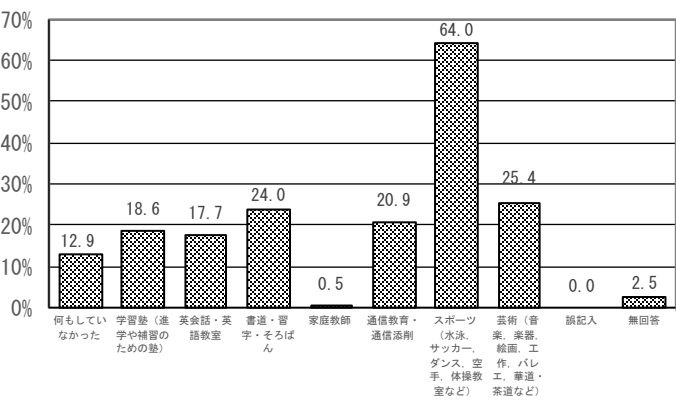
【中学校】



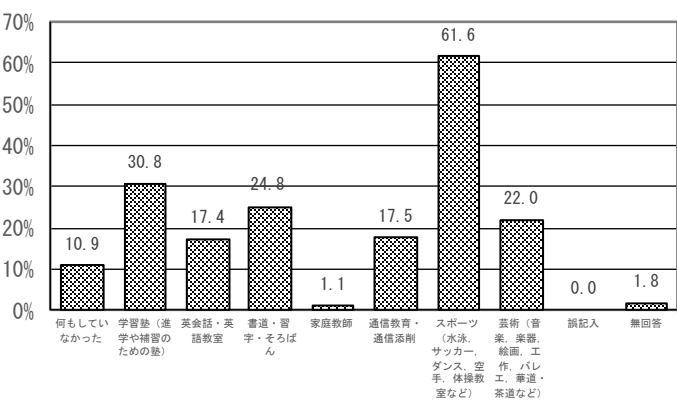
4（6）②お子さんが、小学校1年生から3年生〔小学校4年生から6年生〕の時点で、オンラインによるものも含んで定期的に参加していた習いごとは何ですか

選択肢	何もしていなかった	学習塾（進学や補習のための塾）	英会話・英語教室	書道・習字・そろばん	家庭教師	通信教育・通信添削	スポーツ（水泳、サッカー、ダンス、空手、体操教室など）	芸術（音楽、楽器、絵画、工作、バレエ、華道・茶道など）	誤記入	無回答
小学校	12.9	18.6	17.7	24.0	0.5	20.9	64.0	25.4	0.0	2.5
中学校	10.9	30.8	17.4	24.8	1.1	17.5	61.6	22.0	0.0	1.8

【小学校】



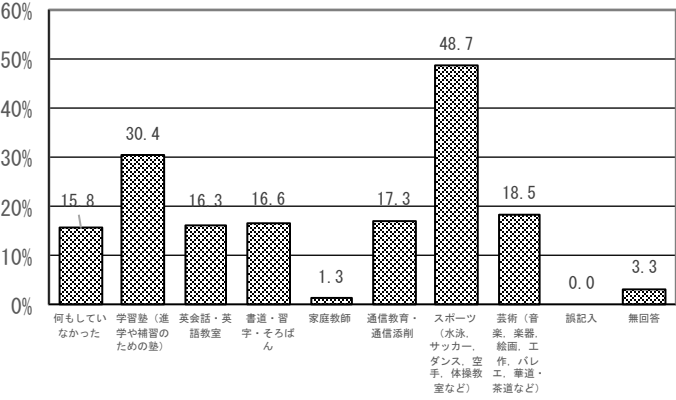
【中学校】



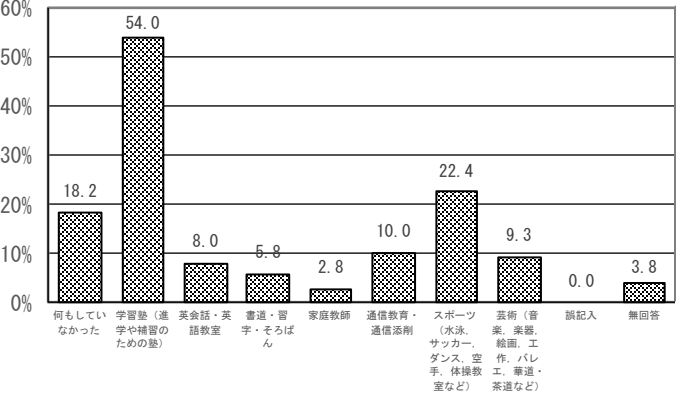
4（6）③お子さんが、小学校6年生〔中学校3年生〕（現在）の時点で、オンラインによるものも含んで定期的に参加していた習いごとは何ですか

選択肢	何もしていなかった	学習塾（進学や補習のための塾）	英会話・英語教室	書道・習字・そろばん	家庭教師	通信教育・通信添削	スポーツ（水泳、サッカー、ダンス、空手、体操教室など）	芸術（音楽、楽器、絵画、工作、バレエ、華道・茶道など）	誤記入	無回答
小学校	15.8	30.4	16.3	16.6	1.3	17.3	48.7	18.5	0.0	3.3
中学校	18.2	54.0	8.0	5.8	2.8	10.0	22.4	9.3	0.0	3.8

【小学校】



【中学校】



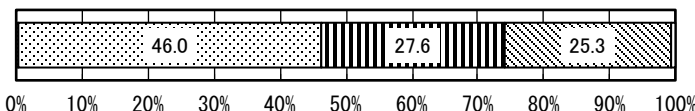
# 5. 学校や地域とのかかわり

## 5（1）お子さんの学校の友達の名前を、何人くらい知っていますか

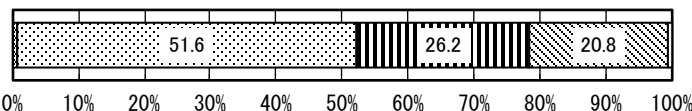
選択肢	いない	1人から10人	11人から20人	21人以上	誤記入	無回答
小学校	0.3	46.0	27.6	25.3	0.0	0.7
中学校	0.7	51.6	26.2	20.8	0.0	0.7

いない
  1人から10人
  11人から20人
  21人以上
  誤記入
  無回答

### 【小学校】



### 【中学校】

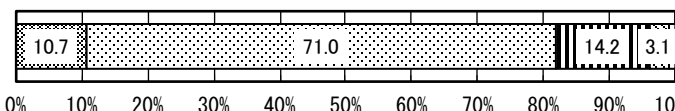


## 5（2）お子さんの通っている学校には、お子さんのことについて相談できる先生や職員が何人くらいいますか

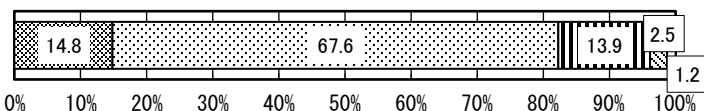
選択肢	いない	1人から2人	3人から4人	5人以上	誤記入	無回答
小学校	10.7	71.0	14.2	3.1	0.0	0.9
中学校	14.8	67.6	13.9	2.5	0.0	1.2

いない
  1人から2人
  3人から4人
  5人以上
  誤記入
  無回答

### 【小学校】



### 【中学校】

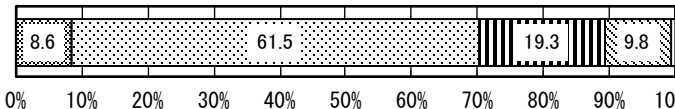


## 5（3）お子さんの通っている学校には、気軽に話のできる保護者の方が何人くらいいますか

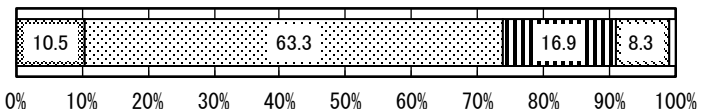
選択肢	いない	1人から5人	6人から10人	11人以上	誤記入	無回答
小学校	8.6	61.5	19.3	9.8	0.0	0.8
中学校	10.5	63.3	16.9	8.3	0.0	0.9

いない
  1人から5人
  6人から10人
  11人以上
  誤記入
  無回答

### 【小学校】



### 【中学校】

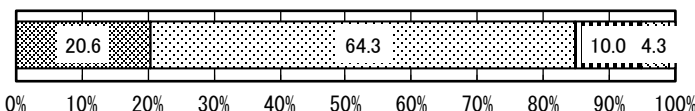


## 5（4）あなたの住んでいる地域には、お子さんのことについて相談できる友人や知人は何人くらいいますか（お子さんの通っている学校の保護者の方は除く）

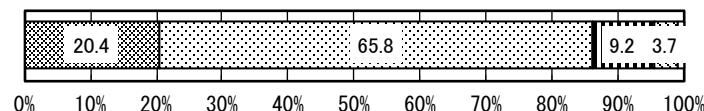
選択肢	いない	1人から5人	6人から10人	11人以上	誤記入	無回答
小学校	20.6	64.3	10.0	4.3	0.0	0.9
中学校	20.4	65.8	9.2	3.7	0.0	0.9

いない
  1人から5人
  6人から10人
  11人以上
  誤記入
  無回答

### 【小学校】



### 【中学校】

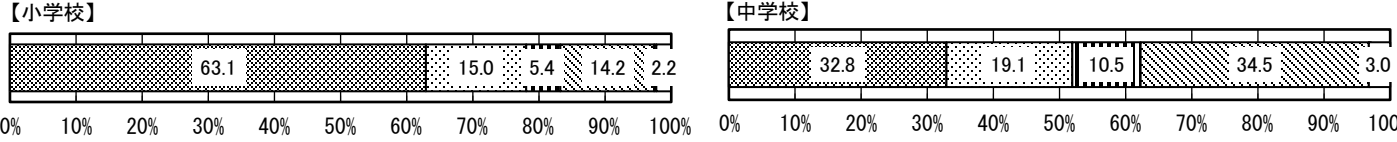




5（5）①昨年、授業参観に参加しましたか

選択肢	いつもしていた	時々していた	あまりしていなかった	全くしていなかった	誤記入	無回答
小学校	63.1	15.0	5.4	14.2	0.1	2.2
中学校	32.8	19.1	10.5	34.5	0.1	3.0

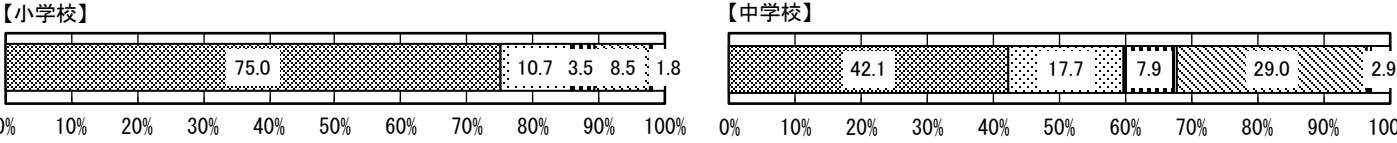
いつもしていた    時々していた    あまりしていなかった    全くしていなかった    誤記入    無回答



5（5）②昨年、学校行事（運動会や音楽会など）に参加しましたか

選択肢	いつもしていた	時々していた	あまりしていなかった	全くしていなかった	誤記入	無回答
小学校	75.0	10.7	3.5	8.5	0.5	1.8
中学校	42.1	17.7	7.9	29.0	0.4	2.9

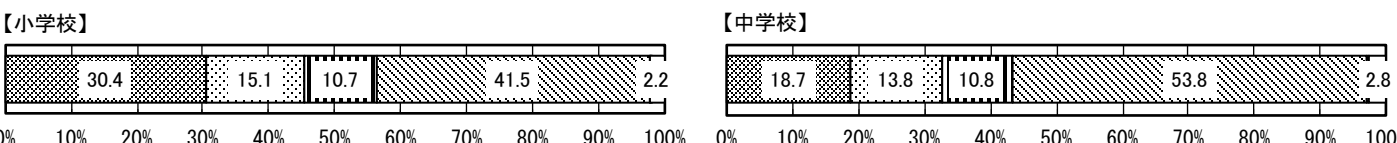
いつもしていた    時々していた    あまりしていなかった    全くしていなかった    誤記入    無回答



5（5）③昨年、PTA活動に役員や委員として参加しましたか

選択肢	いつもしていた	時々していた	あまりしていなかった	全くしていなかった	誤記入	無回答
小学校	30.4	15.1	10.7	41.5	0.1	2.2
中学校	18.7	13.8	10.8	53.8	0.1	2.8

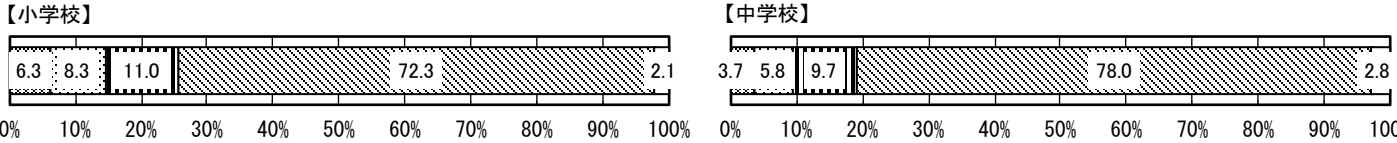
いつもしていた    時々していた    あまりしていなかった    全くしていなかった    誤記入    無回答



5（5）④昨年、学級・学校ボランティア活動（読み聞かせ、丸付け、課外活動の引率補助など）に参加しましたか

選択肢	いつもしていた	時々していた	あまりしていなかった	全くしていなかった	誤記入	無回答
小学校	6.3	8.3	11.0	72.3	0.1	2.1
中学校	3.7	5.8	9.7	78.0	0.1	2.8

いつもしていた    時々していた    あまりしていなかった    全くしていなかった    誤記入    無回答



## 6. 回答者自身に関すること

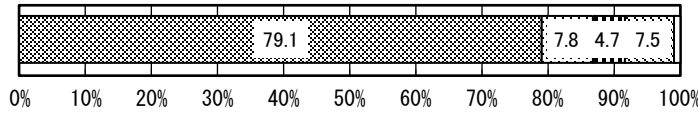
6（1）あなたは、1週間のうち、自宅で次のことをどのくらいしますか

### ①テレビでニュース番組を見る

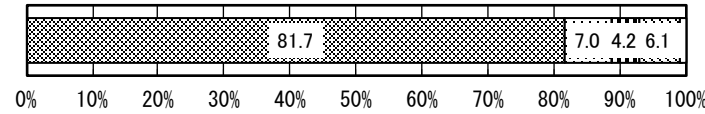
選択肢	ほぼ毎日	週に2～3日	週に1～2日	ほとんどない	誤記入	無回答
小学校	79.1	7.8	4.7	7.5	0.1	0.8
中学校	81.7	7.0	4.2	6.1	0.1	0.9

ほぼ毎日
  週に2～3日
  週に1～2日
  ほとんどない
  誤記入
  無回答

【小学校】



【中学校】

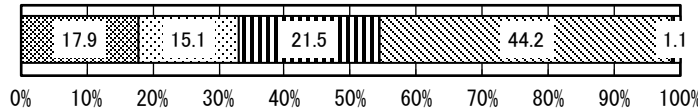


### ②読書をする（読書には、本や雑誌、電子書籍を含む）

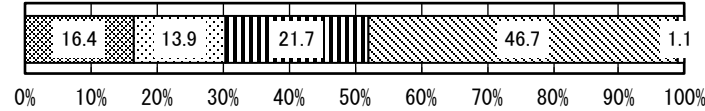
選択肢	ほぼ毎日	週に2～3日	週に1～2日	ほとんどない	誤記入	無回答
小学校	17.9	15.1	21.5	44.2	0.1	1.1
中学校	16.4	13.9	21.7	46.7	0.1	1.1

ほぼ毎日
  週に2～3日
  週に1～2日
  ほとんどない
  誤記入
  無回答

【小学校】



【中学校】

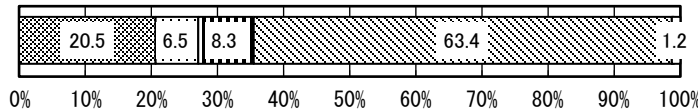


### ③新聞を読む

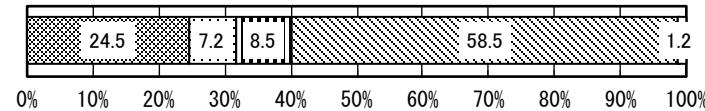
選択肢	ほぼ毎日	週に2～3日	週に1～2日	ほとんどない	誤記入	無回答
小学校	20.5	6.5	8.3	63.4	0.1	1.2
中学校	24.5	7.2	8.5	58.5	0.1	1.2

ほぼ毎日
  週に2～3日
  週に1～2日
  ほとんどない
  誤記入
  無回答

【小学校】



【中学校】

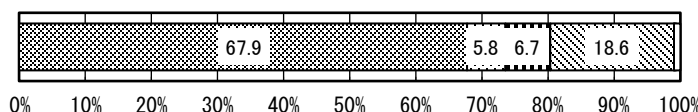


### ④パソコンやタブレット端末を使う

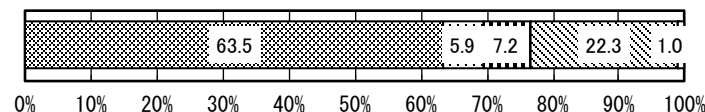
選択肢	ほぼ毎日	週に2～3日	週に1～2日	ほとんどない	誤記入	無回答
小学校	67.9	5.8	6.7	18.6	0.1	0.9
中学校	63.5	5.9	7.2	22.3	0.1	1.0

ほぼ毎日
  週に2～3日
  週に1～2日
  ほとんどない
  誤記入
  無回答

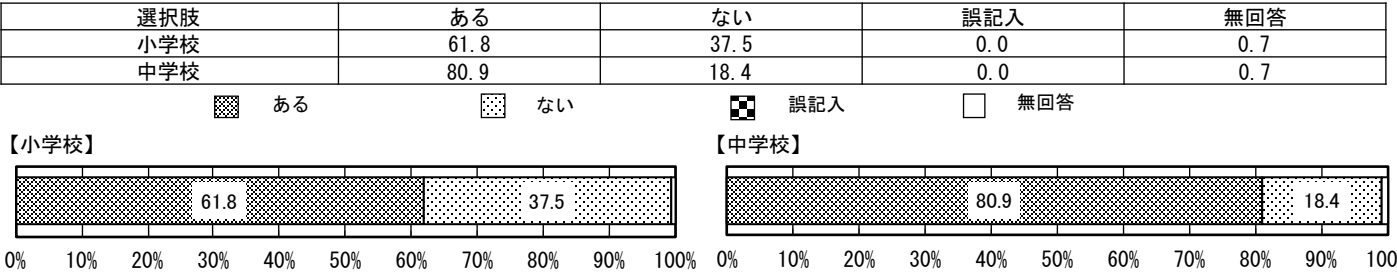
【小学校】




【中学校】




6（2）①あなたの家には、子供用の携帯電話、スマートフォンがありますか




6（2）②あなたの家には、子供用のコンピュータ又はタブレット端末がありますか



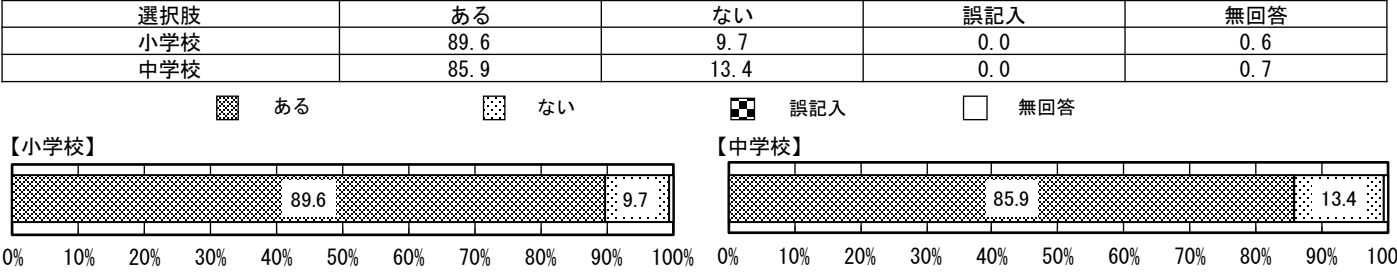
6（2）③あなたの家には、子供部屋がありますか



6（2）④あなたの家には、子供用の勉強机がありますか



6（2）⑤あなたの家には、ゲーム機がありますか

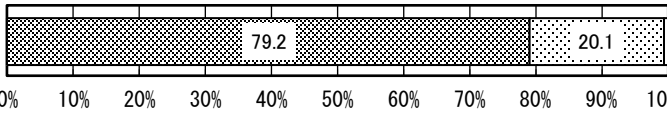


6（2）⑥あなたの家には、家族で共有しているコンピュータ又はタブレット端末がありますか

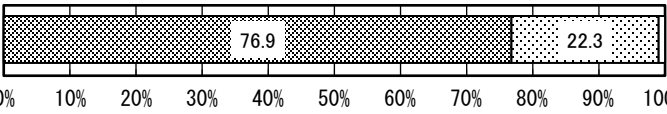
選択肢	ある	ない	誤記入	無回答
小学校	79.2	20.1	0.0	0.7
中学校	76.9	22.3	0.0	0.8

ある      ない      誤記入      無回答

【小学校】



【中学校】

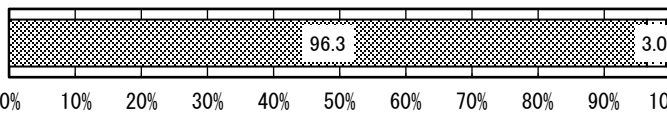


6（2）⑦あなたの家には、インターネット回線がありますか

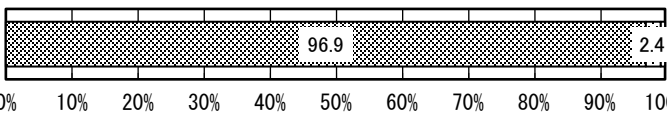
選択肢	ある	ない	誤記入	無回答
小学校	96.3	3.0	0.0	0.6
中学校	96.9	2.4	0.0	0.7

ある      ない      誤記入      無回答

【小学校】



【中学校】

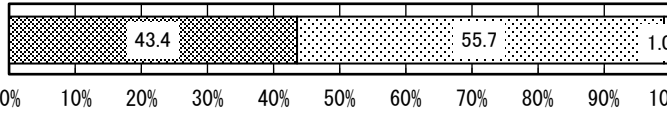


6（2）⑧あなたの家には、ピアノがありますか

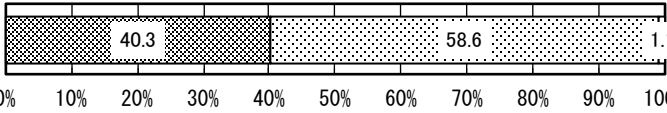
選択肢	ある	ない	誤記入	無回答
小学校	43.4	55.7	0.0	1.0
中学校	40.3	58.6	0.0	1.1

ある      ない      誤記入      無回答

【小学校】



【中学校】

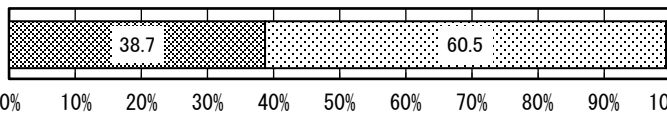


6（2）⑨あなたの家には、定期購読している新聞（電子新聞も含む）がありますか

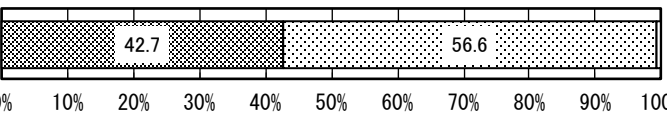
選択肢	ある	ない	誤記入	無回答
小学校	38.7	60.5	0.0	0.7
中学校	42.7	56.6	0.0	0.7

ある      ない      誤記入      無回答

【小学校】



【中学校】

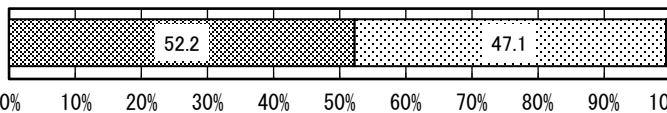


6（2）⑩あなたの家には、食洗機（自動食器洗い機）がありますか

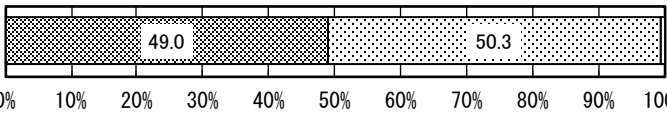
選択肢	ある	ない	誤記入	無回答
小学校	52.2	47.1	0.0	0.7
中学校	49.0	50.3	0.0	0.7

ある      ない      誤記入      無回答

【小学校】

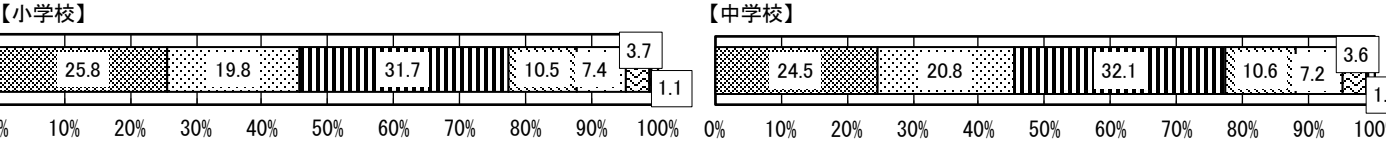
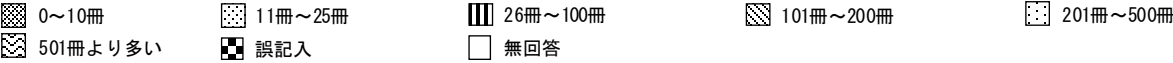


【中学校】



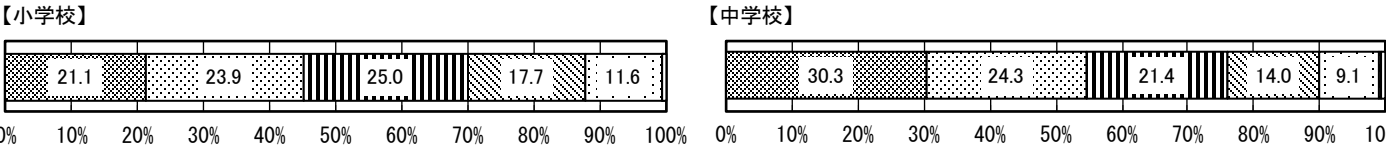
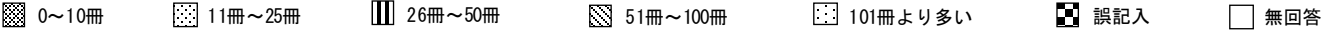
6（3）あなたの家には、およそどのくらいの本がありますか（電子書籍や雑誌、新聞、子供向けの本は含まない）

選択肢	0～10冊	11冊～25冊	26冊～100冊	101冊～200冊	201冊～500冊	501冊より多い	誤記入	無回答
小学校	25.8	19.8	31.7	10.5	7.4	3.7	0.1	1.1
中学校	24.5	20.8	32.1	10.6	7.2	3.6	0.1	1.1



6（4）あなたの家には、およそどのくらいの子供向けの本がありますか（電子書籍や雑誌、新聞は含まない）

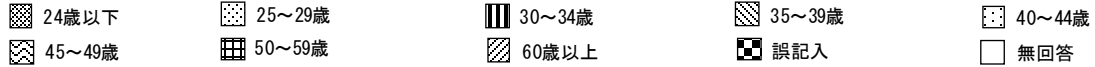
選択肢	0～10冊	11冊～25冊	26冊～50冊	51冊～100冊	101冊より多い	誤記入	無回答
小学校	21.1	23.9	25.0	17.7	11.6	0.1	0.6
中学校	30.3	24.3	21.4	14.0	9.1	0.1	0.8



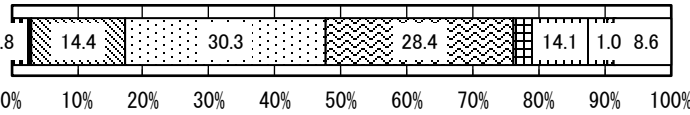
# 7. 家族に関すること

## 7（１）お子さんの父親（または父親にかわる方）の年齢を教えてください

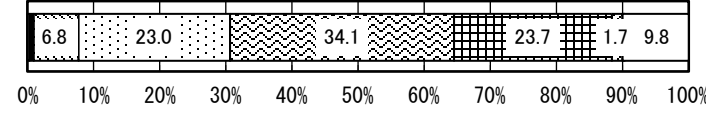
選択肢	24歳以下	25～29歳	30～34歳	35～39歳	40～44歳	45～49歳	50～59歳	60歳以上	誤記入	無回答
小学校	0.0	0.2	2.8	14.4	30.3	28.4	14.1	1.0	0.1	8.6
中学校	0.0	0.1	0.7	6.8	23.0	34.1	23.7	1.7	0.1	9.8



【小学校】

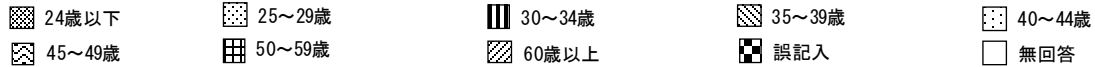


【中学校】

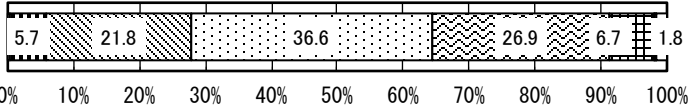


## 7（２）お子さんの母親（または母親にかわる方）の年齢を教えてください

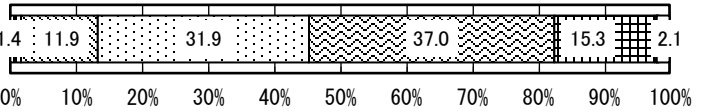
選択肢	24歳以下	25～29歳	30～34歳	35～39歳	40～44歳	45～49歳	50～59歳	60歳以上	誤記入	無回答
小学校	0.0	0.3	5.7	21.8	36.6	26.9	6.7	0.2	0.1	1.8
中学校	0.0	0.0	1.4	11.9	31.9	37.0	15.3	0.2	0.1	2.1



【小学校】



【中学校】

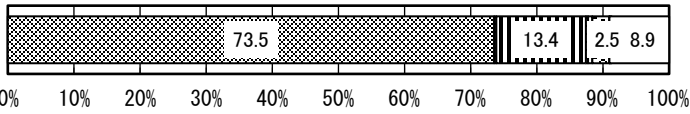


## 7（３）お子さんの父親（または父親にかわる方）の現在の仕事について、教えてください

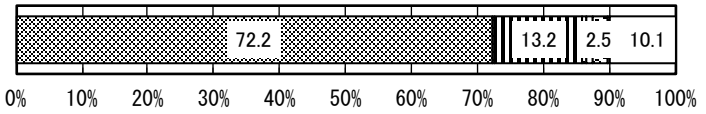
選択肢	常勤職員	非常勤職員	自営業・ 家業手伝い	パート・ アルバイト	無職	その他	誤記入	無回答
小学校	73.5	0.5	13.4	0.5	0.6	2.5	0.1	8.9
中学校	72.2	0.6	13.2	0.6	0.8	2.5	0.1	10.1



【小学校】

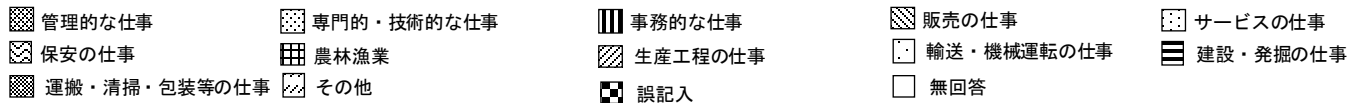


【中学校】

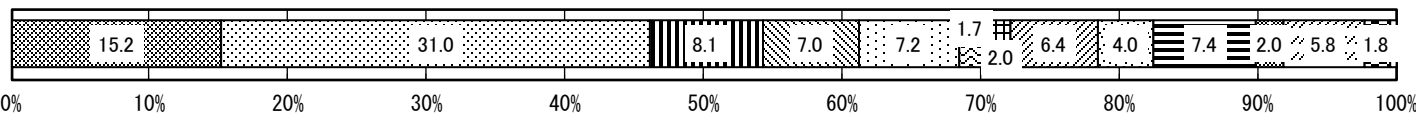


## 7（４）お子さんの父親（または父親にかわる方）の現在の主な仕事は何ですか

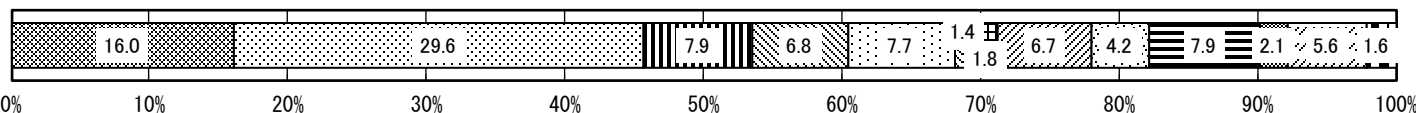
選択肢	管理的な仕事	専門的・ 技術的な仕事	事務的な仕事	販売の仕事	サービスの 仕事	保安の仕事	農林漁業	生産工程の 仕事	輸送・機械 運転の仕事	建設・発掘の 仕事	運搬・清掃・ 包装等の仕事	その他	誤記入	無回答
小学校	15.2	31.0	8.1	7.0	7.2	1.7	2.0	6.4	4.0	7.4	2.0	5.8	1.8	0.5
中学校	16.0	29.6	7.9	6.8	7.7	1.4	1.8	6.7	4.2	7.9	2.1	5.6	1.6	0.6



【小学校】

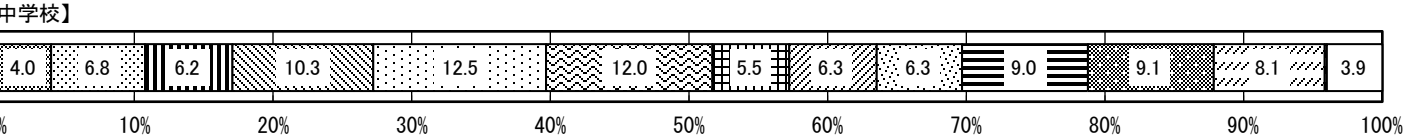
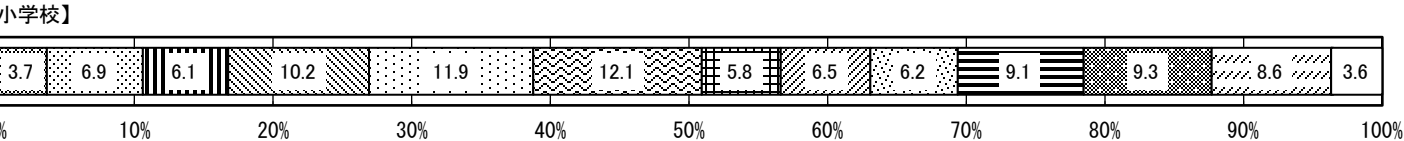
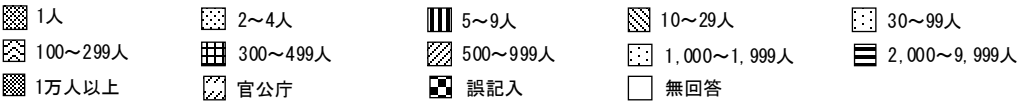


【中学校】



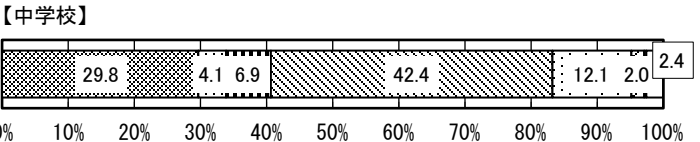
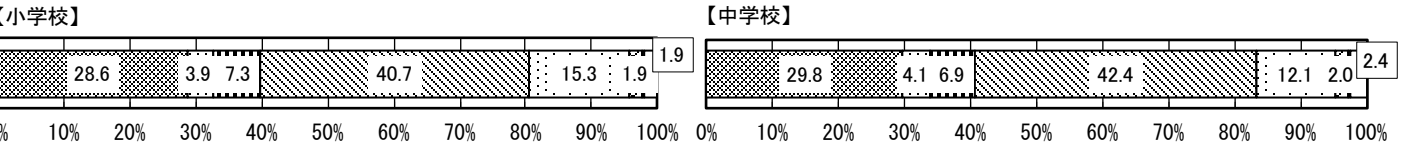

7（5）お子さんの父親（または父親にかわる方）と同じ会社・組織で働いている方は何人ですか。省庁や自治体から給与を得ている場合（公立学校の教師、消防署員など）は、官公庁に○をつけてください。

選択肢	1人	2～4人	5～9人	10～29人	30～99人	100～299人	300～499人	500～999人	1,000～1,999人	2,000～9,999人	1万人以上	官公庁	誤記入	無回答
小学校	3.7	6.9	6.1	10.2	11.9	12.1	5.8	6.5	6.2	9.1	9.3	8.6	0.1	3.6
中学校	4.0	6.8	6.2	10.3	12.5	12.0	5.5	6.3	6.3	9.0	9.1	8.1	0.2	3.9



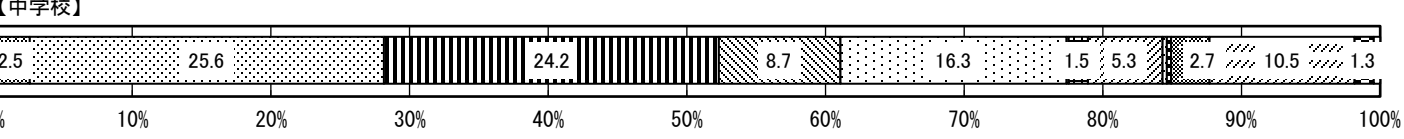
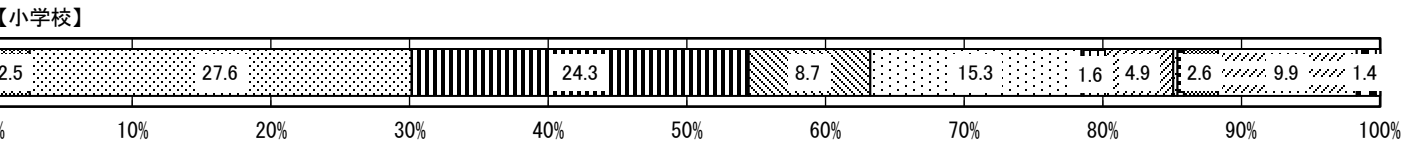
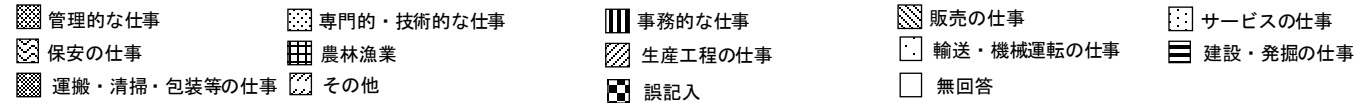
7（6）お子さんの母親（または母親にかわる方）の現在の仕事について、教えてください

選択肢	常勤職員	非常勤職員	自営業・家業手伝い	パート・アルバイト	無職	その他	誤記入	無回答
小学校	28.6	3.9	7.3	40.7	15.3	1.9	0.4	1.9
中学校	29.8	4.1	6.9	42.4	12.1	2.0	0.3	2.4



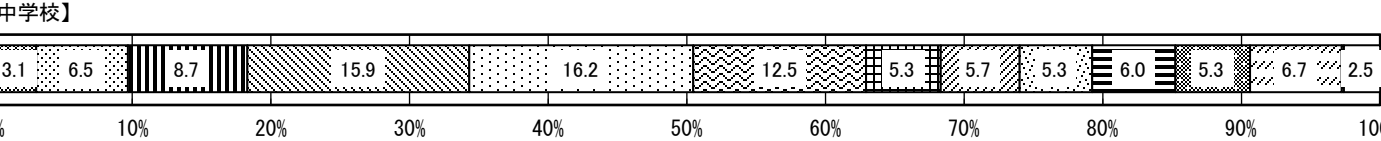
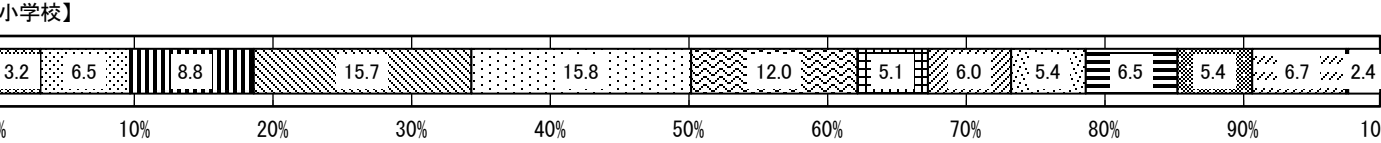
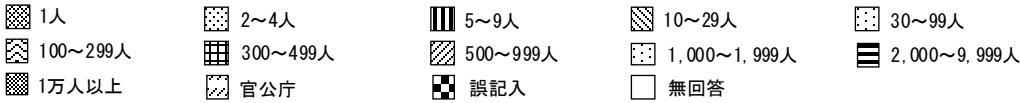
7（7）お子さんの母親（または母親にかわる方）の現在の主な仕事は何ですか

選択肢	管理的な仕事	専門的・技術的な仕事	事務的な仕事	販売の仕事	サービスの仕事	保安の仕事	農林漁業	生産工程の仕事	輸送・機械運転の仕事	建設・発掘の仕事	運搬・清掃・包装等の仕事	その他	誤記入	無回答
小学校	2.5	27.6	24.3	8.7	15.3	0.1	1.6	4.9	0.3	0.4	2.6	9.9	1.4	0.3
中学校	2.5	25.6	24.2	8.7	16.3	0.1	1.5	5.3	0.3	0.4	2.7	10.5	1.3	0.5



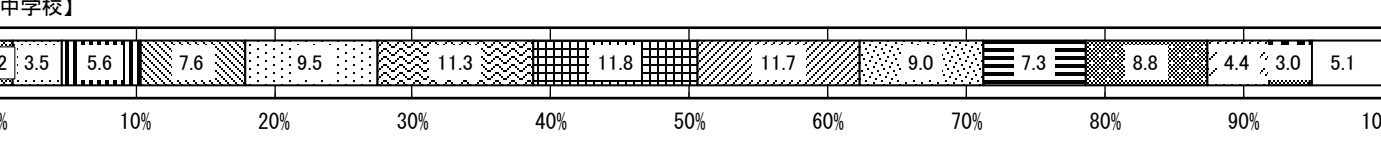
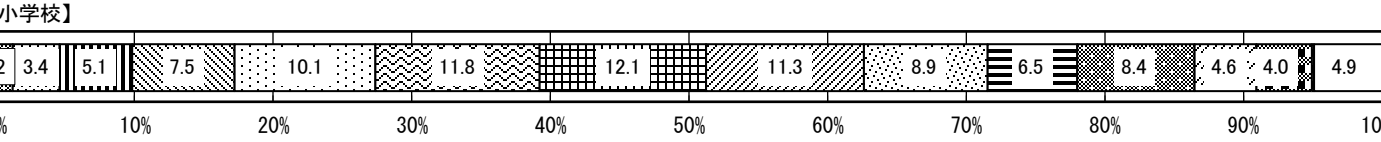
7（8）お子さんの母親（または母親にかわる方）と同じ会社・組織で働いている方は何人ですか。省庁や自治体から給与を得ている場合（公立学校の教師、消防署員など）は、官公庁に○をつけてください。

選択肢	1人	2～4人	5～9人	10～29人	30～99人	100～299人	300～499人	500～999人	1,000～1,999人	2,000～9,999人	1万人以上	官公庁	誤記入	無回答
小学校	3.2	6.5	8.8	15.7	15.8	12.0	5.1	6.0	5.4	6.5	5.4	6.7	0.2	2.4
中学校	3.1	6.5	8.7	15.9	16.2	12.5	5.3	5.7	5.3	6.0	5.3	6.7	0.2	2.5



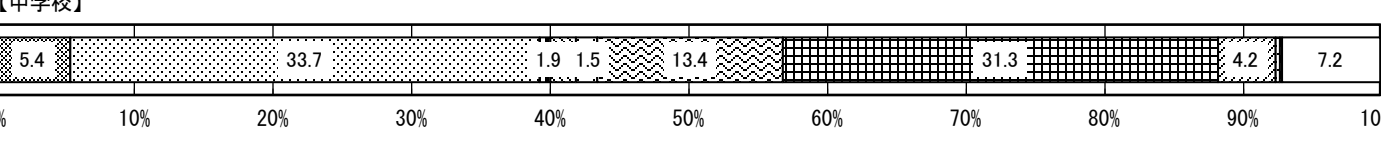
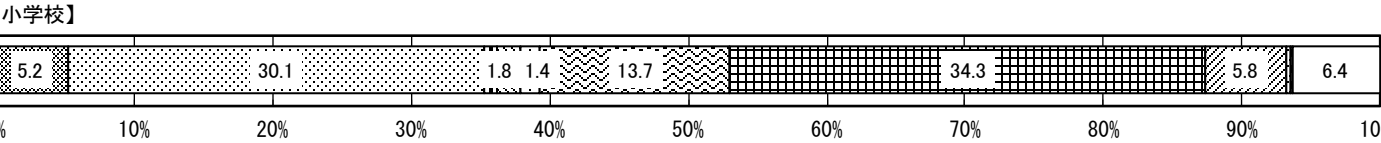
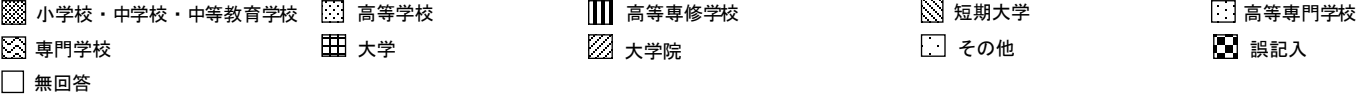
7（9）あなたのご家族全体の世帯収入（税込み年収）は次のどれにあてはまりますか

選択肢	100万円未満	100万円以上200万円未満	200万円以上300万円未満	300万円以上400万円未満	400万円以上500万円未満	500万円以上600万円未満	600万円以上700万円未満	700万円以上800万円未満	800万円以上900万円未満	900万円以上1,000万円未満	1,000万円以上1,200万円未満	1,200万円以上1,500万円未満	1,500万円以上	誤記入	無回答
小学校	1.2	3.4	5.1	7.5	10.1	11.8	12.1	11.3	8.9	6.5	8.4	4.6	4.0	0.1	4.9
中学校	1.2	3.5	5.6	7.6	9.5	11.3	11.8	11.7	9.0	7.3	8.8	4.4	3.0	0.1	5.1



7（10）お子さんの父親（または父親にかわる方）の最終学歴についておたずねします

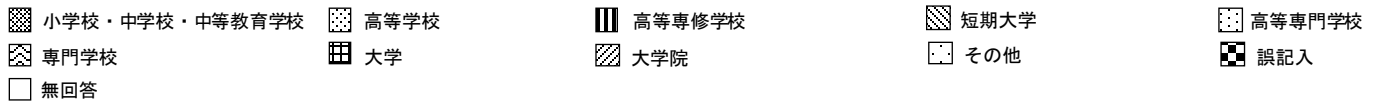
選択肢	小学校・中学校・中等教育学校	高等学校	高等専修学校	短期大学	高等専門学校	専門学校	大学	大学院	その他	誤記入	無回答
小学校	5.2	30.1	0.8	1.8	1.4	13.7	34.3	5.8	0.3	0.1	6.4
中学校	5.4	33.7	0.8	1.9	1.5	13.4	31.3	4.2	0.3	0.1	7.2



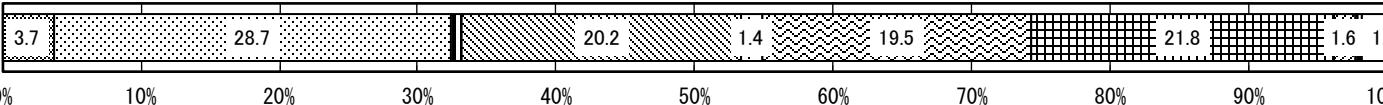


7（11）お子さんの母親（または母親にかわる方）の最終学歴についておたずねします

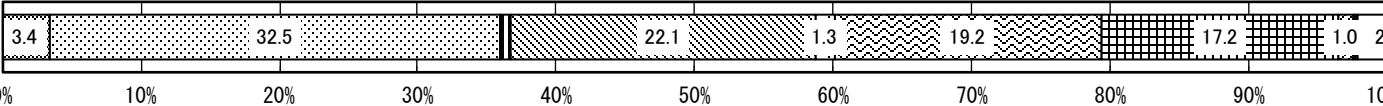
選択肢	小学校・中学校・中等教育学校	高等学校	高等専修学校	短期大学	高等専門学校	専門学校	大学	大学院	その他	誤記入	無回答
小学校	3.7	28.7	0.8	20.2	1.4	19.5	21.8	1.6	0.2	0.3	1.8
中学校	3.4	32.5	0.7	22.1	1.3	19.2	17.2	1.0	0.2	0.2	2.1



【小学校】




【中学校】

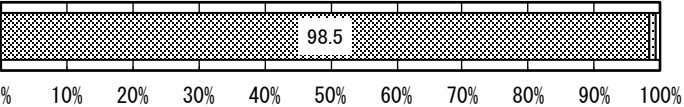


7（12）①お子さんが生まれた国はどこですか

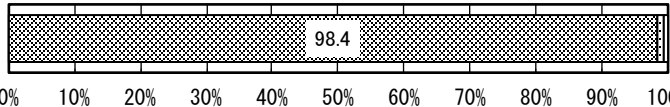
選択肢	日本	外国	誤記入	無回答
小学校	98.5	0.9	0.0	0.7
中学校	98.4	0.8	0.0	0.8



【小学校】




【中学校】

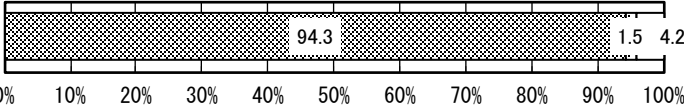


7（12）②お子さんの父親（または父親にかわる方）が生まれた国はどこですか

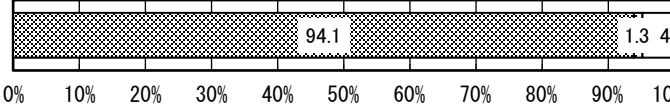
選択肢	日本	外国	誤記入	無回答
小学校	94.3	1.5	0.0	4.2
中学校	94.1	1.3	0.0	4.7



【小学校】



【中学校】

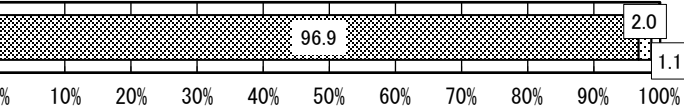


7（12）③お子さんの母親（または母親にかわる方）が生まれた国はどこですか

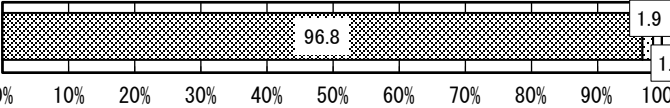
選択肢	日本	外国	誤記入	無回答
小学校	96.9	2.0	0.0	1.1
中学校	96.8	1.9	0.0	1.3



【小学校】



【中学校】



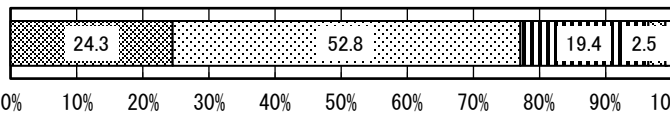
## 8. 学校と家庭との関係について

### 8（１）学校は、お子さんの成長について定期的に役立つ情報を提供していますか

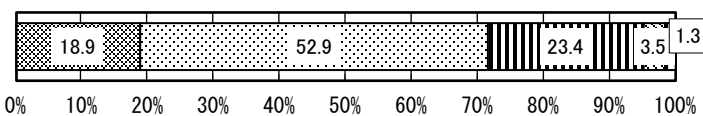
選択肢	よくしている	どちらかといえば、している	あまりしていない	全くしていない	誤記入	無回答
小学校	24.3	52.8	19.4	2.5	0.1	0.9
中学校	18.9	52.9	23.4	3.5	0.1	1.3

よくしている
  どちらかといえば、している
  あまりしていない
  全くしていない
  誤記入
  無回答

【小学校】



【中学校】

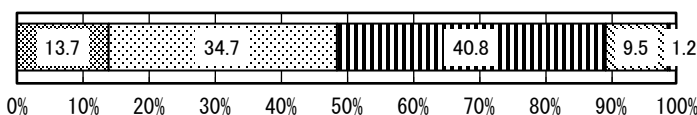


### 8（２）学校は、宿題やその他の課題を出すにあたって、どのようにお子さんを助けたらよいか伝えていきますか

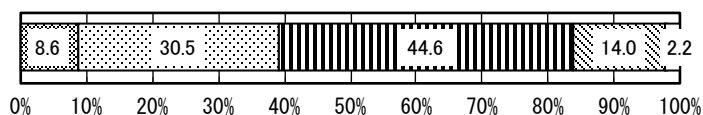
選択肢	伝えている	どちらかといえば、伝えている	あまり、伝えていない	伝えていない	誤記入	無回答
小学校	13.7	34.7	40.8	9.5	0.1	1.2
中学校	8.6	30.5	44.6	14.0	0.1	2.2

伝えている
  どちらかといえば、伝えている
  あまり、伝えていない
  伝えていない
  誤記入
  無回答

【小学校】



【中学校】



# 9. コロナ禍における家庭状況について

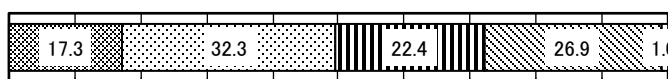
9（１）去年（令和２年）の４～５月ごろ（新型コロナウイルスの感染拡大で多くの学校が臨時休校していた時期）、あなたは以下のようなことを調査対象のお子さんに対してどのくらいしましたか

## ①学校の勉強を手伝った

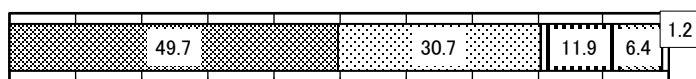
選択肢	全くない	数回	週に１～２回	毎日またはほとんど毎日	誤記入	無回答
小学校	17.3	32.3	22.4	26.9	0.1	1.0
中学校	49.7	30.7	11.9	6.4	0.1	1.2

☒ 全くない
 ☒ 数回
 ☒ 週に１～２回
 ☒ 毎日またはほとんど毎日
 ☒ 誤記入
 ☐ 無回答

【小学校】



【中学校】

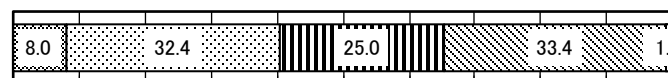


## ②何を学んでいるのかを聞いた

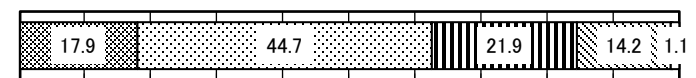
選択肢	全くない	数回	週に１～２回	毎日またはほとんど毎日	誤記入	無回答
小学校	8.0	32.4	25.0	33.4	0.1	1.1
中学校	17.9	44.7	21.9	14.2	0.1	1.1

☒ 全くない
 ☒ 数回
 ☒ 週に１～２回
 ☒ 毎日またはほとんど毎日
 ☒ 誤記入
 ☐ 無回答

【小学校】



【中学校】

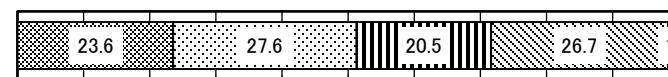


## ③学習スケジュールを立てるのを手伝った

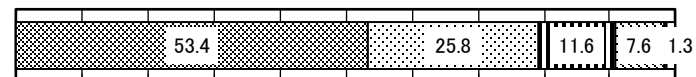
選択肢	全くない	数回	週に１～２回	毎日またはほとんど毎日	誤記入	無回答
小学校	23.6	27.6	20.5	26.7	0.3	1.2
中学校	53.4	25.8	11.6	7.6	0.3	1.3

☒ 全くない
 ☒ 数回
 ☒ 週に１～２回
 ☒ 毎日またはほとんど毎日
 ☒ 誤記入
 ☐ 無回答

【小学校】



【中学校】

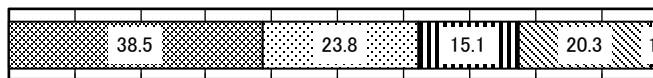


## ④オンラインで学習教材を使えるように手伝った

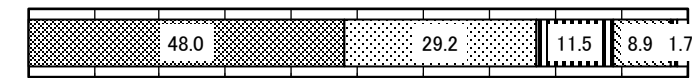
選択肢	全くない	数回	週に１～２回	毎日またはほとんど毎日	誤記入	無回答
小学校	38.5	23.8	15.1	20.3	0.7	1.8
中学校	48.0	29.2	11.5	8.9	0.8	1.7

☒ 全くない
 ☒ 数回
 ☒ 週に１～２回
 ☒ 毎日またはほとんど毎日
 ☒ 誤記入
 ☐ 無回答

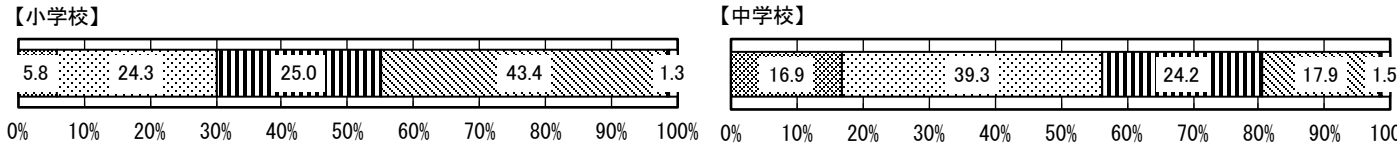
【小学校】



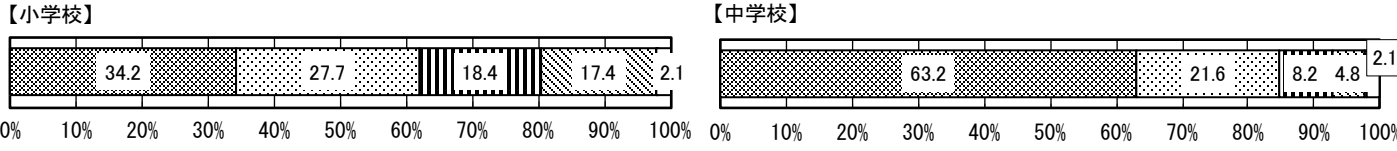
【中学校】



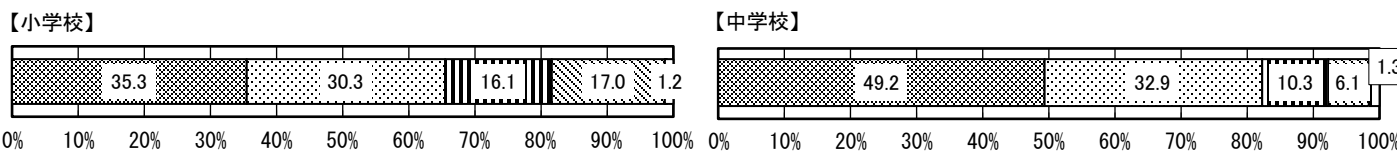
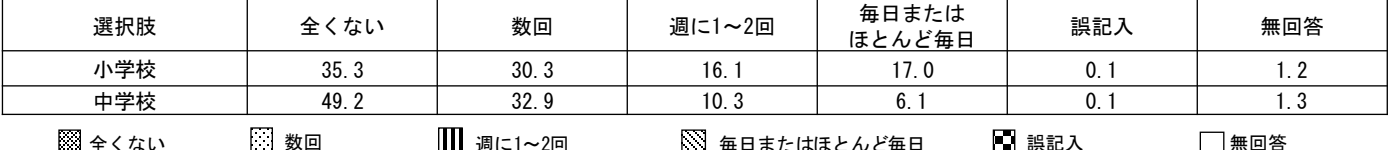
⑤学校の課題ができているかどうか確認した



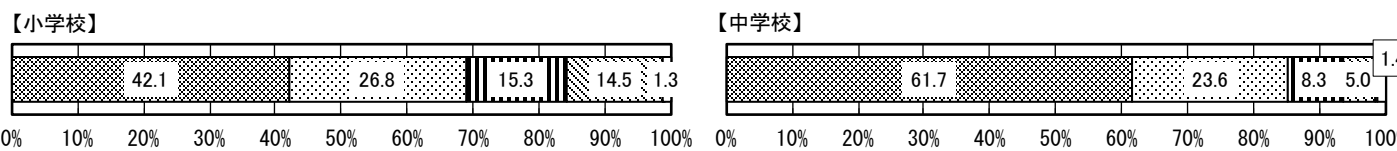
⑥新しい学習内容について説明した



⑦学校の教材とは別の学習教材を探すのを手伝った



⑧学校の課題とは別の内容について教えた



9（2）休校期間中に学校から出された1日の課題（宿題）は、どのくらいの時間がかかる量でしたか。時期によって異なる場合は、平均した大体の時間をお答えください

選択肢	ほとんど出なかった	30分くらい	1時間くらい	1時間30分くらい	2時間くらい	3時間くらい	4時間くらい	5時間くらい	6時間くらい	6時間よりも多い	誤記入	無回答
小学校	3.4	30.9	33.7	9.3	11.6	5.4	2.1	0.9	0.3	0.3	0.2	1.8
中学校	4.8	17.9	31.5	10.8	17.7	7.9	2.3	0.9	0.4	0.5	0.2	5.1

ほとんど出なかった

30分くらい

1時間くらい

1時間30分くらい

2時間くらい

3時間くらい

4時間くらい

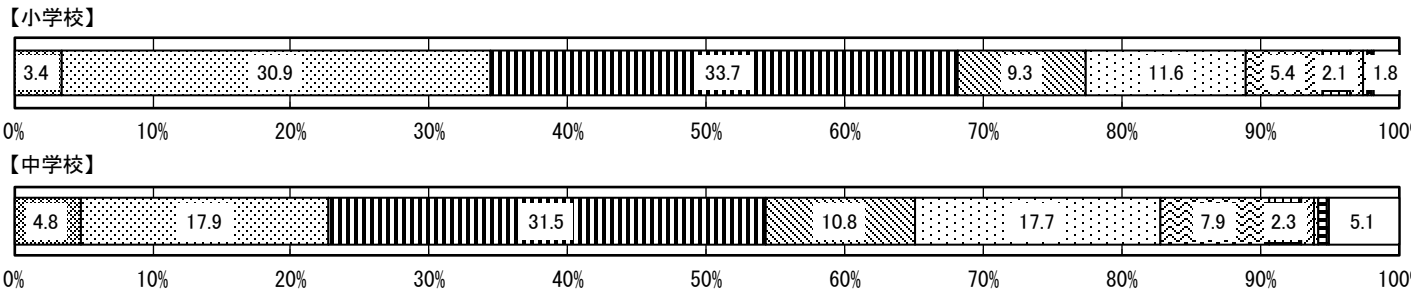
5時間くらい

6時間くらい

6時間よりも多い

誤記入

無回答



9（3）お子さんは休校期間中に学習した内容を、どのくらい理解できていたと思いますか

選択肢	十分に理解できた	だいたい理解できた	あまり理解できなかった	全く理解できなかった	誤記入	無回答
小学校	14.4	62.1	20.6	1.6	0.1	1.2
中学校	7.8	49.7	35.0	4.4	0.1	2.9

十分に理解できた

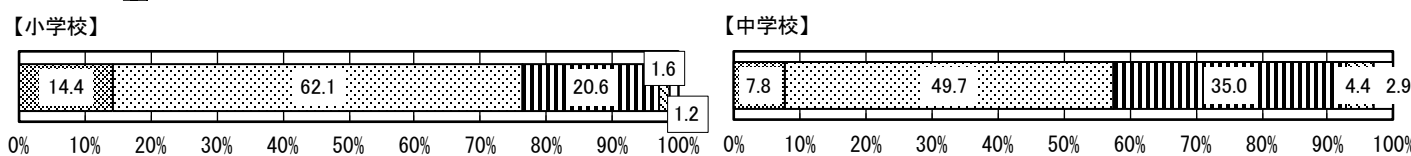
だいたい理解できた

あまり理解できなかった

全く理解できなかった

誤記入

無回答



9（4）休校期間中にお子さんが提出した宿題に対する先生の対応についてうかがいます。先生からの返却（採点や解説、コメントなど）は、いつもと比べてどのようなものでしたか

選択肢	いつもよりとても丁寧にしてくれた	いつもよりまあまあ丁寧にしてくれた	いつもよりあまり丁寧にしてくれなかった	いつもより全く丁寧にしてくれなかった	誤記入	無回答
小学校	10.1	52.2	24.6	5.4	0.3	7.3
中学校	5.5	50.0	23.7	5.5	0.4	15.0

いつもよりとても丁寧にしてくれた

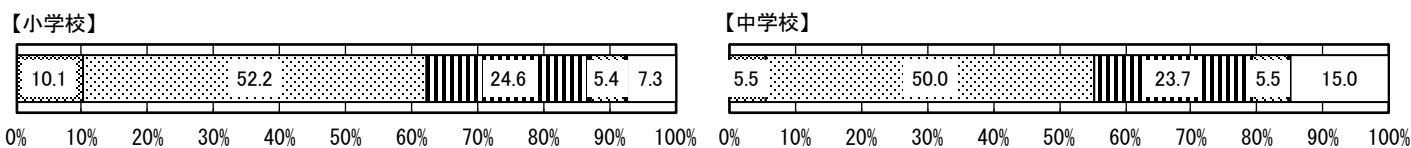
いつもよりまあまあ丁寧にしてくれた

いつもよりあまり丁寧にしてくれなかった

いつもより全く丁寧にしてくれなかった

誤記入

無回答



9（5）新型コロナウイルス感染症による休業期間以降、お子さんが通う学校の教育環境に対する関心が高まりましたか

選択肢	高まった	どちらかといえば高まった	どちらかといえば低くなった	低くなった	誤記入	無回答
小学校	14.3	62.8	16.0	2.2	0.2	4.4
中学校	10.6	59.1	19.9	3.4	0.1	6.9

高まった

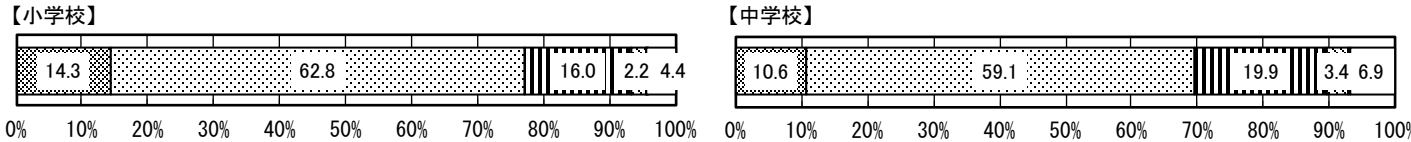
どちらかといえば高まった

どちらかといえば低くなった

低くなった

誤記入

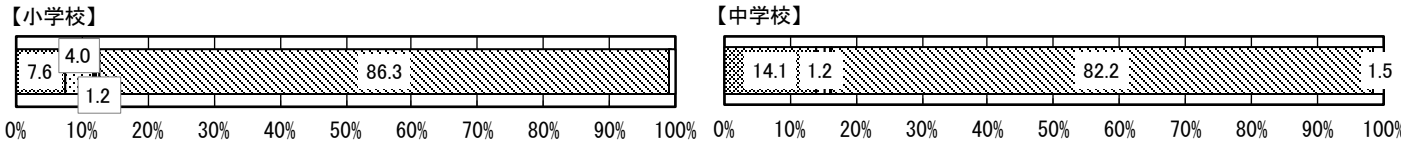
無回答



9（6）新型コロナウイルス感染症による休業期間以降、お子さんを学習塾や習い事などに新たに通わせましたか

選択肢	学習塾に新たに通わせた	習い事に新たに通わせた	両方（学習塾・習い事）に新たに通わせた	新たに何も通わせていない	誤記入	無回答
小学校	7.6	4.0	1.2	86.3	0.1	0.9
中学校	14.1	1.2	0.8	82.2	0.1	1.5

学習塾に新たに通わせた
  習い事に新たに通わせた
  両方（学習塾・習い事）に新たに通わせた
  新たに何も通わせていない
  誤記入
  無回答



9（7）新型コロナウイルス感染症の流行をきっかけに、あなたと学校の先生とのコミュニケーションは増えましたか

選択肢	増えた	どちらかといえば増えた	どちらかといえば減った	減った	誤記入	無回答
小学校	2.8	16.8	46.3	29.4	0.3	4.4
中学校	2.5	16.3	43.9	29.8	0.3	7.2

増えた
  どちらかといえば増えた
  どちらかといえば減った
  減った
  誤記入
  無回答

